




## LAMPIRAN 1 KARTU BUKTI BIMBINGAN

Perkumpulan Pengelola Pendidikan Malangkuççwara (P3.M)

 **STIE MALANGKUÇÇWARA**  
with ABM / School of Economics

Terkreditasi "A", AKUNTANSI, 3233/SK/BAN-PTIAkred/S/01/2018  
Terkreditasi "A", MANAJEMEN, 2812/SK/BAN-PTIAkred/S/01/2018

### Penetapan Dosen Pembimbing Skripsi

Semester GASAL Tahun Akademik 2019/2020  
Nomor : 1103/BAAK/X/2019

Setelah memperhatikan Surat Ketua Program Studi tentang usulan dosen pembimbing skripsi dengan ini Ketua STIE Malangkuççwara Malang menetapkan :



Nama : MUNIROH, SE, Ak., MM., CA  
Sebagai : Dosen Pembimbing 1  
Nama : -  
Sebagai : Dosen Pembimbing 2

Untuk mahasiswa berikut

Nama : RATNA KANDI FEBRIANI  
Nomor Pokok : A.2016.1.33650  
Skripsi yang diajukan  
Bidang Kajian : PERPAJAKAN  
Pokok Bahasan : E-FILING  
Tempat/Obyek : -  
Judul Skripsi : -

Demikian surat penetapan ini dikeluarkan untuk dilaksanakan dengan sebaiknya.  
Penetapan ini berlaku sejak dikeluarkan.

Dikeluarkan di : Malang  
Pada Tanggal : 31/10/2019  
Ketua Program Studi Akuntansi,

Dra. RR. WIDANARNI PUDJIASTUTI, Ak.,MSi., CA,CPA  
NIK-P.3M : 202.710.246

Jalan Tarusan Candi Kalasan  
Malang - Indonesia (65142)      Telp. 62 341 491813 (Hunting)  
Fax 62 341 495619      <http://www.stie-mcu.ac.id>  
e-mail: [info@stie-mcu.ac.id](mailto:info@stie-mcu.ac.id)



**STIE (Sekolah Tinggi Ilmu Ekonomi) Malangkuççwara**

Jl. Terusan Candi Kalasan, Malang, Jawa Timur  
 phone +62 0341 481913, fax +62 0341 495619  
 email info@stie-mce.ac.id, www.stie-mce.ac.id

printed:  
 2020-09-20 20:03:11  
 verification:  
 eae286c

## Log Bimbingan Skripsi

Nama Mahasiswa : RATNA KANDI FEBRIANI  
 NPK : A.2016.1.33650  
 Nama Dosen : MUNIROH, SE, Ak., MM., CA  
 NIK : 202.710.283

No.	Tahap	Tanggal	Keterangan	Februari 2020
1	1	26-02-2020	Judul?	
No.	Tahap	Tanggal	Keterangan	Maret 2020
2	1	24-03-2020	Bab 2 kurang teorinya	
3	1	24-03-2020	bab 3 ,et penelitian?	
4	1	31-03-2020	metode analisa rumusnya?	
No.	Tahap	Tanggal	Keterangan	Juni 2020
5	2	23-06-2020	hasil?	
6	2	24-06-2020	ACC bab 4 dan 5	

*Keterangan: Tahap 1 (Bab 1-3) dan Tahap 2 (Bab 4-5)*

## LAMPIRAN 2 KUESIONER

### Identitas Responden

1. Nama Bapak/Ibu/Saudara/I :
2. Jenis kelamin : a. Laki-laki b. Perempuan
3. Umur : ..... Tahun
4. Pendidikan terakhir : a. SD b. SMP c. SMA/SMK  
d. Diploma e. Lainnya

.....  
Beri tanda (√) pada pernyataan dibawah ini sesuai dengan penilaian Bapak/Ibu/Saudara/i

- STS** : Sangat Tidak Setuju Skor (1)  
**TS** : Tidak Setuju Skor (2)  
**N** : Netral Skor (3)  
**S** : Setuju Skor (4)  
**SS** : Sangat Setuju Skor (5)

### 1. Mengenai Penerapan Kebijakan Sunset Policy

No	Pernyataan	STS	TS	N	S	SS
1.	Saya sebagai wajib pajak PBB mengetahui manfaat dan tujuan sunset policy					
2.	Sunset policy memberikan keuntungan bagi saya sebagai wajib pajak PBB					
3.	Saya sebagai wajib pajak PBB lebih tertarik untuk melaporkan dan membayar PBB dengan adanya sunset policy					
4.	Saya Sebagai wajib pajak PBB merasa senang dengan adanya kebijakan sunset policy					

### 2. Mengenai Sosialisasi Pajak

No	Pernyataan	STS	TS	N	S	SS
1.	Saya sebagai wajib pajak PBB merasa penting adanya sosialisasi dari petugas pajak langsung.					
2.	Saya sebagai wajib pajak PBB merasa penting mendapat sosialisasi sunset policy melalui media TV, internet, banner, koran, brosur, dan lain-lain.					
3.	Saya sebagai wajib pajak PBB merasa jelas dengan sosialisasi yang saya terima					

### 3. Mengenai Kepatuhan Wajib Pajak Bumi dan Bangunan

No	Pernyataan	STS	TS	N	S	SS
1.	Saya sebagai WP selalu membayarkan pajak bumi dan bangunan.					
2.	Saya sebagai WP selalu melaporkan pajak bumi dan bangunan					
3.	Saya sebagai WP selalu menyampaikan pajak bumi dan bangunan tepat waktu.					

**x1.1**

	Frequency	Percent	Valid Percent	Cumulative Percent
Valid 3	28	28.6	28.6	28.6
4	60	61.2	61.2	89.8
5	10	10.2	10.2	100.0
Total	98	100.0	100.0	

**x1.2**

	Frequency	Percent	Valid Percent	Cumulative Percent
Valid 2	2	2.0	2.0	2.0
3	32	32.7	32.7	34.7
4	49	50.0	50.0	84.7
5	15	15.3	15.3	100.0
Total	98	100.0	100.0	

**x1.3**

	Frequency	Percent	Valid Percent	Cumulative Percent
Valid 2	1	1.0	1.0	1.0
3	33	33.7	33.7	34.7
4	53	54.1	54.1	88.8
5	11	11.2	11.2	100.0
Total	98	100.0	100.0	

**x1.4**

		Frequency	Percent	Valid Percent	Cumulative Percent
Valid	3	19	19.4	19.4	19.4
	4	50	51.0	51.0	70.4
	5	29	29.6	29.6	100.0
	Total	98	100.0	100.0	

**x2.1**

		Frequency	Percent	Valid Percent	Cumulative Percent
Valid	2	4	4.1	4.1	4.1
	3	32	32.7	32.7	36.7
	4	56	57.1	57.1	93.9
	5	6	6.1	6.1	100.0
	Total	98	100.0	100.0	

**x2.2**

		Frequency	Percent	Valid Percent	Cumulative Percent
Valid	2	7	7.1	7.1	7.1
	3	21	21.4	21.4	28.6
	4	61	62.2	62.2	90.8
	5	9	9.2	9.2	100.0
	Total	98	100.0	100.0	

**x2.3**

		Frequency	Percent	Valid Percent	Cumulative Percent
Valid	2	8	8.2	8.2	8.2
	3	27	27.6	27.6	35.7
	4	50	51.0	51.0	86.7
	5	13	13.3	13.3	100.0
	Total	98	100.0	100.0	

**y.1**

		Frequency	Percent	Valid Percent	Cumulative Percent
Valid	2	1	1.0	1.0	1.0
	3	13	13.3	13.3	14.3
	4	63	64.3	64.3	78.6
	5	21	21.4	21.4	100.0
	Total	98	100.0	100.0	

**y.2**

		Frequency	Percent	Valid Percent	Cumulative Percent
Valid	3	17	17.3	17.3	17.3
	4	63	64.3	64.3	81.6
	5	18	18.4	18.4	100.0
	Total	98	100.0	100.0	

**y.3**

		Frequency	Percent	Valid Percent	Cumulative Percent
Valid	3	10	10.2	10.2	10.2
	4	39	39.8	39.8	50.0
	5	49	50.0	50.0	100.0
	Total	98	100.0	100.0	

## LAMPIRAN 3 HASIL UJI ANALISIS

### Uji Validitas

#### Correlations

		x1.1	x1.2	x1.3	x1.4	Peneraan Sunset Policy
x1.1	Pearson Correlation	1	.601**	.565**	.491**	.811**
	Sig. (2-tailed)		.000	.000	.000	.000
	N	98	98	98	98	98
x1.2	Pearson Correlation	.601**	1	.626**	.393**	.821**
	Sig. (2-tailed)	.000		.000	.000	.000
	N	98	98	98	98	98
x1.3	Pearson Correlation	.565**	.626**	1	.550**	.835**
	Sig. (2-tailed)	.000	.000		.000	.000
	N	98	98	98	98	98
x1.4	Pearson Correlation	.491**	.393**	.550**	1	.750**
	Sig. (2-tailed)	.000	.000	.000		.000
	N	98	98	98	98	98
Peneraan Sunset Policy	Pearson Correlation	.811**	.821**	.835**	.750**	1
	Sig. (2-tailed)	.000	.000	.000	.000	
	N	98	98	98	98	98

\*\* Correlation is significant at the 0.01 level (2-tailed).

**Correlations**

		x2.1	x2.2	x2.3	Sosialisasi Pajak
x2.1	Pearson Correlation	1	.559**	.555**	.811**
	Sig. (2-tailed)		.000	.000	.000
	N	98	98	98	98
x2.2	Pearson Correlation	.559**	1	.636**	.862**
	Sig. (2-tailed)	.000		.000	.000
	N	98	98	98	98
x2.3	Pearson Correlation	.555**	.636**	1	.876**
	Sig. (2-tailed)	.000	.000		.000
	N	98	98	98	98
Sosialisasi Pajak	Pearson Correlation	.811**	.862**	.876**	1
	Sig. (2-tailed)	.000	.000	.000	
	N	98	98	98	98

**Correlations**

		y.1	y.2	y.3	Kepatuhan Wajib Pajak
y.1	Pearson Correlation	1	.770**	.361**	.849**
	Sig. (2-tailed)		.000	.000	.000
	N	98	98	98	98
y.2	Pearson Correlation	.770**	1	.374**	.852**
	Sig. (2-tailed)	.000		.000	.000
	N	98	98	98	98
y.3	Pearson Correlation	.361**	.374**	1	.703**
	Sig. (2-tailed)	.000	.000		.000
	N	98	98	98	98
Kepatuhan Wajib Pajak	Pearson Correlation	.849**	.852**	.703**	1
	Sig. (2-tailed)	.000	.000	.000	
	N	98	98	98	98

\*\* Correlation is significant at the 0.01 level (2-tailed).



## UJI RELIABILITAS

### Scale: ALL

#### Case Processing Summary

		N	%
Cases	Valid	98	100.0
	Excluded <sup>a</sup>	0	.0
	Total	98	100.0

a. Listwise deletion based on all variables in the procedure.

#### Reliability Statistics

Cronbach's Alpha	N of Items
.820	4

### Scale: ALL

#### Case Processing Summary

		N	%
Cases	Valid	98	100.0
	Excluded <sup>a</sup>	0	.0
	Total	98	100.0

a. Listwise deletion based on all variables in the procedure.

#### Reliability Statistics

Cronbach's Alpha	N of Items
.806	3

### Scale: ALL

#### Case Processing Summary

		N	%
Cases	Valid	98	100.0
	Excluded <sup>a</sup>	0	.0
	Total	98	100.0

a. Listwise deletion based on all variables in the procedure.

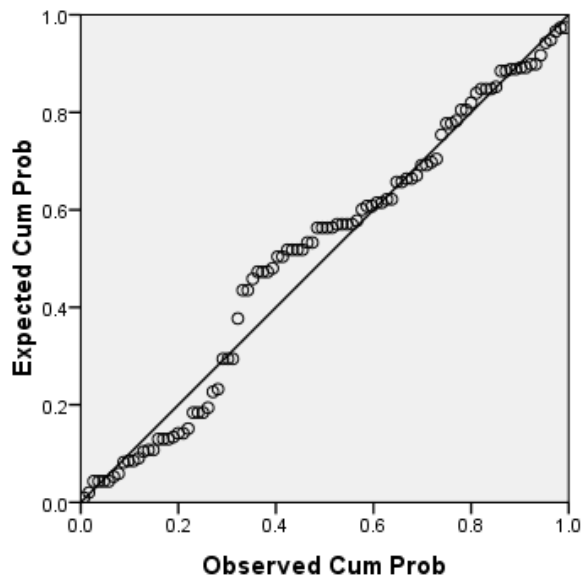
#### Reliability Statistics

Cronbach's Alpha	N of Items
.744	3

## UJI NORMALITAS

### Normal P-P Plot of Regression Standardized Residual

Dependent Variable: Kepatuhan Wajib Pajak



## UJI MULTIKOLINEARITAS

Coefficients<sup>a</sup>

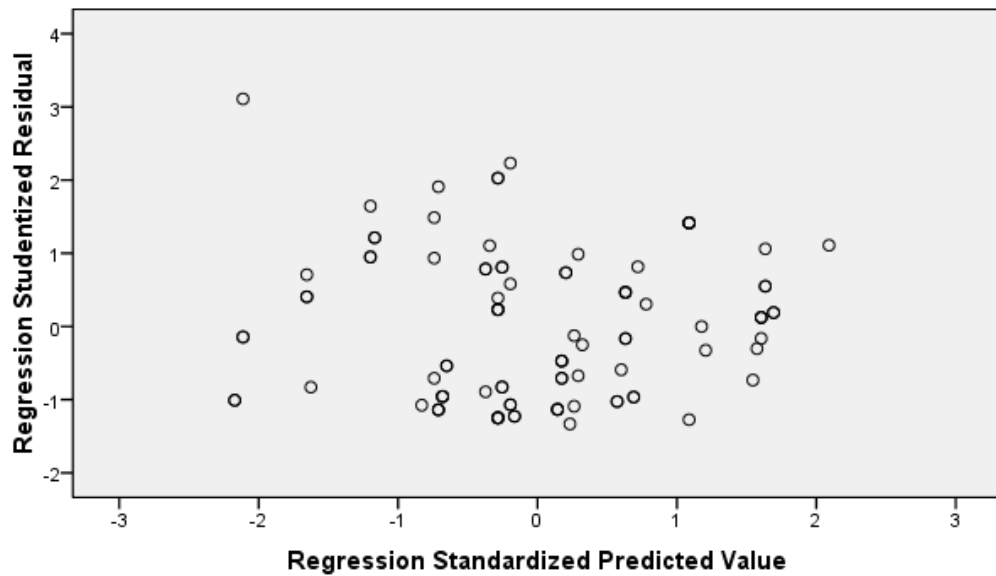
Model		Collinearity Statistics	
		Tolerance	VIF
1	Peneraan Sunset Policy	.892	1.121
	Sosialisasi Pajak	.892	1.121

a. Dependent Variable: Kepatuhan Wajib Pajak

## UJI HETEROSKEDASTISITAS

### Scatterplot

Dependent Variable: Kepatuhan Wajib Pajak



## UJI REGRESI LINEAR BERGANDA

### Coefficients<sup>a</sup>

Model		Unstandardized Coefficients		Standardized Coefficients	t	Sig.
		B	Std. Error	Beta		
1	(Constant)	3.761	.880		4.273	.000
	Peneraan Sunset Policy	.380	.053	.543	7.161	.000
	Sosialisasi Pajak	.260	.061	.323	4.258	.000

a. Dependent Variable: Kepatuhan Wajib Pajak

## UJI F

### ANOVA<sup>b</sup>

Model		Sum of Squares	df	Mean Square	F	Sig.
1	Regression	112.202	2	56.101	50.138	.000 <sup>a</sup>
	Residual	106.298	95	1.119		
	Total	218.500	97			

a. Predictors: (Constant), Sosialisasi Pajak, Peneraan Sunset Policy

b. Dependent Variable: Kepatuhan Wajib Pajak

## UJI KOEFISIEN DETERMINASI

### Model Summary

Model	R	R Square	Adjusted R Square	Std. Error of the Estimate
1	.717 <sup>a</sup>	.514	.503	1.058

a. Predictors: (Constant), Sosialisasi Pajak, Peneraan Sunset Policy