

LAMPIRAN



Terskreditasi "A", AKUNTANSI, 3233/SK/BAN-PT/Akred/05/XI/2018
Terskreditasi "A", MANAJEMEN, 2812/SK/BAN-PT/Akred/05/XI/2018

Penetapan Dosen Pembimbing Skripsi

Semester GASAL Tahun Akademik 2017/2018

Nomor : 0902/BAAK/IX/2017

Setelah memperhatikan Surat Ketua Program Studi tentang usulan dosen pembimbing skripsi dengan ini Ketua STIE Malangkuçęwara Malang menetapkan

Nama : Dra. TITA BOEDI ASTUTI, MM
Sebagai : Dosen Pembimbing 1
Nama : -
Sebagai : Dosen Pembimbing 2

Untuk mahasiswa berikut

Nama : AGUSTINA
Nomor Pokok : K 2014 5.32949
Skripsi yang diajukan
Bidang Kajian : MANAJEMEN PERBANKAN
Pokok Bahasan : MANAJEMEN KREDIT
Tempat/Obyek : -

Judul Skripsi : - Pengaruh CAR, NPL, LDR, NIM dan Bopo terhadap profitabilitas perbankan (Studi kasus pada Bank umum yang terdaftar di Bursa Efek Indonesia Tahun 2014-2018).

Demikian surat penetapan ini dikeluarkan untuk dilaksanakan dengan sebaiknya
Penetapan ini berlaku sejak dikeluarkan.

Dikeluarkan di : Malang
Pada Tanggal : 06/02/2020
Ketua Program Studi Manajemen,



Dra. LINDANANTY, MM
NIK-P.3M : 202.710.194



STIE Malangkuççwara

(Accounting Business Management)


Jl. Terusan Candi Kalasan - Malang Telp. 0341-491813

KARTU BIMBINGAN SKRIPSI BAB.I s.d BAB. III

BLN/TGL	BAB	PERMASALAHAN	PARAF
Bulan: Agustus			
12/08		pengajuan judul: pengaruh CAR, NPL, LDR, NIM dan Bopo Terhadap profitabilitas (ROA) perbankan (studi kasus pada Bank umum yang terdaftar di Bursa Efek Indonesia Tahun 2014-2018)	
Bulan: Agustus			
21/08	III	Mengurangi Penstiasa perbankan yang di teliti	
Bulan: September			
01/09	II	Memperbaiki kerangka pemilikan	
Bulan: September			
07/09		memperbaiki Tahun pengamatan	
Bulan:			

Dosen Pembimbing 1

Dosen Pembimbing 2


Dra. Tita badi Astuti MM.

Catatan:

Bobot Penilaian skripsi oleh pembimbing sebesar 50% dengan kriteria penilaian:

6. Ide/inovasi penelitian
7. Pemahaman konsep/teori
8. Pemahaman Metodologi
9. Kemampuan Analisis
10. Rutinitas Pembimbingan



Teknikitas "A" AKUNTANSI, 2233/SK/SAN-PTA/Ind/S/18/2018
Terdiditas "A" MANAJEMEN, 2512/SUSAN-PTA/Ind/S/4/2018

Penetapan Dosen Pembimbing Skripsi

Semester GASAL Tahun Akademik 2017/2018

Nomor : 0902/BAAK/IX/2017

Setelah memperhatikan Surat Ketua Program Studi tentang usulan dosen pembimbing skripsi dengan ini Ketua STIE Malangkuçewara Malang menetapkan :

Nama : Dra. TITA BOEDI ASTUTI, MM
Sebagai : Dosen Pembimbing 1
Nama : -
Sebagai : Dosen Pembimbing 2

Untuk mahasiswa berikut

Nama : AGUSTINA
Nomor Pokok : K.2014.5.32949
Skripsi yang diajukan
Bidang Kajian : MANAJEMEN PERBANKAN
Pokok Bahasan : MANAJEMEN KREDIT
Tempat/Obyek : POJK GALERI INVESTASI BEI STIE
MALANGKUÇEWARA
Judul Skripsi : PENGARUH CAR.NPL.LDR NIM DAN BOPO TERHADAP
PROFITABILITAS (ROA) PERBANKAN (STUDI KASUS
PADA BANK UMUM YANG TERDAFTAR DI BURSA EFEK
INDONESIA TAHUN 2014-2018)

Demikian surat penetapan ini dikeluarkan untuk dilaksanakan dengan sebaiknya.
Penetapan ini berlaku sejak dikeluarkan.

Dikeluarkan di : Malang
Pada Tanggal : 06/03/2020

Ketua Program Studi Manajemen,



Dra. LINDANANTY, MM.
NIK-P.3M : 202 710 194



STIE Malangkuçęwara

(Accounting Business Management)


Jl. Terusan Candi Kalasan - Malang Telp. 0341-491813

KARTU BIMBINGAN SKRIPSI BAB IV s.d. BAB V

BLN/TGL	BAB	PERMASALAHAN	PARAF
Bulan : Februari			
1/2 - 2020	IV	Memperbaiki Tabel	P
Bulan : Februari			
4/2 - 2020	V	Memperbaiki Tahun penganatan.	P
Bulan :			
Bulan :			
Bulan :			
Bulan :			

Dosen Pembimbing 1

Dosen Pembimbing 2


Dra. Tita Baedi Astuti, MM

Catatan:

Bobot Penilaian skripsi oleh pembimbing sebesar 50% dengan kreteria penilaian:

6. Ide/inovasi penelitian
7. Pemahaman konsep/teori
8. Pemahaman Metodologi
9. Kemampuan Analisis
10. Rutinitas Pembimbingan

Lampiran 1

Nilai CAR, NPL, LDR, NIM, BOPO, dan ROA

Bank Umum yang *Listed* di Bursa Efek Indonesia tahun 2014

Tahun	Nama Bank	CAR	NPL	LDR	NIM	BOPO	ROA
2014	PT. Bank Artha Graha International Tbk.	15,76	1,69	87,62	4,75	91,62	0,74
	PT. Bank Central Asia Tbk.	16,9	0,6	76,8	6,5	62,4	3,9
	PT. Bank Ina Perdana Tbk.	25,36	0,80	75,07	4,71	90,08	1,26
	PT. Bank Mandiri Tbk.	16,60	0,44	82,02	5,94	64,98	3,57
	PT. Bank Maspion Tbk.	19,45	0,71	77,20	4,93	92,56	0,82
	PT. Bank Mega Tbk.	15,23	2,09	65,55	5,27	91,25	1,16
	PT. Bank MNC Tbk.	17,79	3,86	80,35	3,43	108,54	-0,82
	PT. Bank Panin Tbk.	17,41	0,52	90,51	3,06	79,81	2,23
	PT. Bank VictoriaTbk.	18,35	2,16	70,25	1,88	93,25	0,80
	PT. Bank BNI (Persero) tbk.	16,3	0,4	87,8	6,2	69,8	3,5
	PT. Bank BRI (Persero) Tbk.	18,31	1,69	81,68	8,51	65,42	4,73
	PT. Bank Rakyat Indonesia Agro Niaga Tbk.	19,06	1,32	88,49	4,62	87,85	1,47
	PT. Bank Banten Tbk.	10,05	4,85	86,11	9,65	108,30	1,59
	PT. Bank CIMB Niaga Tbk.	15,58	1,94	99,46	5,36	87,86	1,44
	Bank Artos Tbk.	16,48	3,20	93,47	4,69	98,34	0,25
	Bank BTN Tbk.	14,64	4,01	108,86	,024,47	88,97	1,14
	Bank Sinarmas Tbk.	18,38	2,56	83,88	5,87	94,54	1
	Bank UOB Indonesia Tbk.	15,72	2,85	89,27	4,21	90,53	1,24
	Bank Danamon Tbk.	17,8	2,3	92,6	8,4	76,61	1,4
	Bank Mestika Tbk.	26,66	2,16	101,3	8,24	65,85	3,86

Lampiran 2

Nilai CAR, NPL, LDR, NIM, BOPO, dan ROA

Bank Umum yang *Listed* di Bursa Efek Indonesia tahun 2015

Tahun	Nama Bank	CAR	NPL	LDR	NIM	BOPO	ROA
2015	PT. Bank Artha Graha International Tbk.	15,20	1,25	80,75	4,56	96,66	0,33
	PT. Bank Central Asia Tbk.	18,7	0,7	81,1	6,7	63,2	3,8
	PT. Bank Ina Perdana Tbk.	19,93	0,21	82,83	4,26	90,46	1,05
	PT. Bank Mandiri Tbk.	18,60	0,60	87,85	5,90	69,67	3,15
	PT. Bank Maspion Tbk.	19,33	0,51	92,96	4,42	89,53	1,10
	PT. Bank Mega Tbk.	22,85	2,51	65,05	6,04	85,72	1,97
	PT. Bank MNC Tbk.	17,83	2,43	72,29	3,32	98,97	0,10
	PT. Bank Panin Tbk.	20,23	0,55	92,22	4,61	86,66	1,31
	PT. Bank VictoriaTbk.	20,38	3,93	70,17	2,08	93,89	0,63
	PT. Bank BNI (Persero) tbk.	19,6	0,9	87,8	6,4	75,5	2,6
	PT. Bank BRI (Persero) Tbk.	20,59	2,02	86,88	8,13	67,96	4,19
	PT. Bank Rakyat Indonesia Agro Niaga Tbk.	22,12	1,32	87,15	4,77	88,63	1,55
	PT. Bank Banten Tbk.	8,02	4,91	80,77	6,11	134,15	5,29
	PT. Bank CIMB Niaga Tbk.	16,28	1,59	97,98	5,21	97,38	0,24
	Bank Artos Tbk.	19,16	2,12	84,15	5,34	100,46	0,01
	Bank BTN Tbk.	16,97	3,42	108,78	4,87	84,83	1,61
	Bank Sinarmas Tbk.	14,37	2,99	78,04	5,77	91,67	0,95
	Bank UOB Indonesia Tbk.	16,20	2,17	95,17	3,97	96,46	0,77
	Bank Danamon Tbk.	19,7	3,0	87,5	8,2	85,56	1,2
	Bank Mestika Tbk.	28,26	1,36	101,61	8,13	68,58	3,53

Lampiran 3

Nilai CAR, NPL, LDR, NIM, BOPO, dan ROA (dalam persen)

Bank Umum yang *Listed* di Bursa Efek Indonesia tahun 2016

Tahun	Nama Bank	CAR	NPL	LDR	NIM	BOPO	ROA
2016	PT. Bank Artha Graha International Tbk.	19,92	1,44	86,39	4,65	96,17	0,35
	PT. Bank Central Asia Tbk.	21,9	1,3	77,1	6,8	60,4	4,0
	PT. Bank Ina Perdana Tbk.	30,36	3,14	76,30	5,10	90,56	1,02
	PT. Bank Mandiri Tbk.	21,36	1,38	85,86	6,29	80,94	1,95
	PT. Bank Maspion Tbk.	24,32	0,91	99,88	5,28	83,81	1,67
	PT. Bank Mega Tbk.	26,21	3,44	55,35	7,06	81,81	2,36
	PT. Bank MNC Tbk.	19,54	2,38	77,20	3,28	95,61	0,11
	PT. Bank Panin Tbk.	20,59	0,82	90,07	5,03	83,02	1,69
	PT. Bank VictoriaTbk.	26,18	2,37	68,38	1,53	94,30	0,52
	PT. Bank BNI (Persero) tbk.	19,5	0,4	90,4	6,2	73,6	2,7
	PT. Bank BRI (Persero) Tbk.	22,91	2,03	87,77	8,00	68,69	3,84
	PT. Bank Rakyat Indonesia Agro Niaga Tbk.	23,68	1,36	88,25	4,35	87,59	1,49
	PT. Bank Banten Tbk.	13,22	4,76	83,85	1,93	195,70	9,59
	PT. Bank CIMB Niaga Tbk.	17,96	2,16	98,38	5,64	90,07	1,20
	Bank Artos Tbk.	22,83	4,08	80,74	5,48	145,31	-5,25
	Bank BTN Tbk.	20,34	2,84	107,66	4,98	82,48	1,76
	Bank Sinarmas Tbk.	16,70	1,47	77,47	6,44	86,23	1,72
	Bank UOB indonesia Tbk.	16,44	2,61	90,11	4,31	95,90	0,77
	Bank Danamon Tbk.	20,9	3,1	91,0	8,9	77,3	2,5
	Bank Mestika Tbk.	35,12	2,18	80,93	7,48	78,48	2,30

Lampiran 4

Nilai CAR, NPL, LDR, NIM, BOPO, dan ROA (dalam persen)

Bank Umum yang *Listed* di Bursa Efek Indonesia tahun 2017

Tahun	Nama Bank	CAR	NPL	LDR	NIM	BOPO	ROA
2017	PT. Bank Artha Graha International Tbk.	17,44	4,30	82,89	5,15	96,55	0,31
	PT. Bank Central Asia Tbk.	23,1	1,5	78,2	6,2	58,6	3,9
	PT. Bank Ina Perdana Tbk.	66,43	4,60	77,61	4,48	90,11	0,82
	PT. Bank Mandiri Tbk.	21,64	1,08	87,16	5,63	71,78	2,72
	PT. Bank Maspion Tbk.	21,59	1,52	97,14	4,95	83,84	1,60
	PT. Bank Mega Tbk.	24,11	2,01	56,47	5,80	81,28	2,24
	PT. Bank MNC Tbk.	12,58	2,82	78,78	3,04	180,62	-7,47
	PT. Bank Panin Tbk.	22,08	0,77	92,10	4,68	85,04	1,61
	PT. Bank VictoriaTbk.	18,76	2,32	70,25	2,13	94,53	0,64
	PT. Bank BNI (Persero) tbk.	18,6	0,7	85,6	5,5	71,0	2,7
	PT. Bank BRI (Persero) Tbk.	22,96	2,10	88,13	7,93	69,14	3,69
	PT. Bank Rakyat Indonesia Agro Niaga Tbk.	29,58	1,31	88,33	3,76	86,48	1,45
	PT. Bank Banten Tbk.	10,22	4,67	91,95	3,07	117,66	1,43
	PT. Bank CIMB Niaga Tbk.	18,60	2,16	96,24	5,60	83,48	1,70
	Bank Artos Tbk.	20,22	4,08	72,68	4,46	113,70	-1,04
	Bank BTN Tbk.	18,87	2,66	103,13	4,76	82,66	1,71
	Bank Sinarmas Tbk.	18,31	2,34	80,57	6,46	88,94	1,26
	Bank UOB IndonesiaTbk.	17,08	0,93	83,57	3,85	97,81	0,32
	Bank Danamon Tbk.	22,1	2,8	93,3	9,3	72,1	3,1
	Bank Mestika Tbk.	34,68	1,32	81,02	7,40	69,22	3,19

Lampiran 5

Nilai CAR, NPL, LDR, NIM, BOPO, dan ROA (dalam persen)

Bank Umum yang *Listed* di Bursa Efek Indonesia tahun 2018

Tahun	Nama Bank	CAR	NPL	LDR	NIM	BOPO	ROA
2018	PT. Bank Artha Graha International Tbk.	19,80	3,33	77,18	5,39	97,12	0,27
	PT. Bank Central Asia Tbk.	23,4	1,4	81,6	6,1	58,2	4,0
	PT. Bank Ina Perdana Tbk.	55,03	2,43	69,28	4,55	93,06	0,50
	PT. Bank Mandiri Tbk.	20,96	0,67	95,46	5,52	64,48	3,17
	PT. Bank Maspion Tbk.	21,28	2,14	100,87	4,75	87,25	1,54
	PT. Bank Mega Tbk.	22,79	1,60	67,23	5,19	77,78	2,47
	PT. Bank MNC Tbk.	16,27	3,43	88,64	4,10	93,51	0,74
	PT. Bank Panin Tbk.	23,49	0,91	104,15	4,84	78,27	2,16
	PT. Bank VictoriaTbk.	16,98	1,90	73,61	1,82	100,24	0,33
	PT. Bank BNI (Persero) tbk.	18,6	0,8	88,8	5,3	70,1	2,8
	PT. Bank BRI (Persero) Tbk.	21,21	2,14	89,57	7,45	68,48	3,68
	PT. Bank Rakyat Indonesia Agro Niaga Tbk.	28,34	1,78	86,73	3,50	83,55	1,54
	PT. Bank Banten Tbk.	10,04	4,92	82,86	1,96	121,97	1,57
	PT. Bank CIMB Niaga Tbk.	19,66	1,55	97,18	5,12	80,97	1,85
	Bank Artos Tbk.	18,63	4,15	76,74	4,84	127,00	-2,76
	Bank BTN Tbk.	18,21	2,82	103,25	4,32	85,58	1,34
	Bank Sinarmas Tbk.	17,60	2,73	84,24	7,61	97,62	0,25
	Bank UOB Indonesia Tbk.	15,37	0,89	93,04	3,79	97,08	0,71
	Bank Danamon Tbk.	22,2	2,7	95,0	8,9	70,8	3,1
	Bank Mestika Tbk.	34,58	1,04	86,93	6,41	68,09	2,96

Lampiran 6

Hasil Analisis Regresi Linear Berganda menggunakan SPSS 17.0

One-Sample Kolmogorov-Smirnov Test

		CAR	NPL	LDR	NIM	BOPO	ROA
N		100	100	100	100	100	100
Normal Parameters ^{a,b}	Mean	20,5952	2,0313	84,6991	5,2982	88,3816	1,6505
	Std. Deviation	7,55847	1,25054	13,28782	1,78793	21,15121	1,93552
Most Extreme Differences	Absolute	,192	,084	,087	,084	,189	,153
	Positive	,192	,084	,055	,084	,189	,107
	Negative	-,148	-,073	-,087	-,071	-,080	-,153
Kolmogorov-Smirnov Z		,493	,845	,870	,842	,600	,448
Asymp. Sig. (2-tailed)		,968	,473	,435	,478	,864	,988

a. Test distribution is Normal.

b. Calculated from data.

One-Sample Kolmogorov-Smirnov Test

		Unstandardized Residual
N		100
Normal Parameters ^{a,b}	Mean	.0000000
	Std. Deviation	.74222958
Most Extreme Differences	Absolute	.043
	Positive	.043
	Negative	-.034
Kolmogorov-Smirnov Z		.435
Asymp. Sig. (2-tailed)		.992

a. Test distribution is Normal.

b. Calculated from data.

Model Summary

Model	R	R Square	Adjusted R Square	Std. Error of the Estimate
1	.570 ^a	.325	.289	1.63150

a. Predictors: (Constant), BOPO, NPL, CAR, LDR, NIM

ANOVA^b

Model		Sum of Squares	df	Mean Square	F	Sig.
1	Regression	120.672	5	24.134	9.067	.000 ^a
	Residual	250.207	94	2.662		
	Total	370.879	99			

a. Predictors: (Constant), BOPO, NPL, CAR, LDR, NIM

b. Dependent Variable: ROA

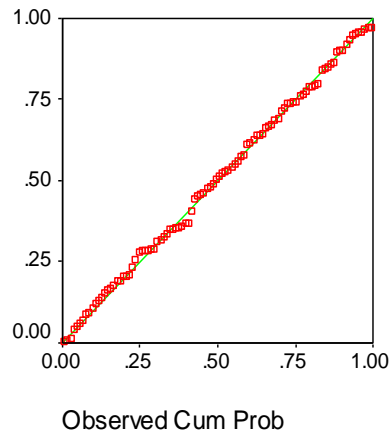
Coefficients^a

Model		Unstandardized Coefficients		Standardized Coefficients	t	Sig.
		B	Std. Error	Beta		
1	(Constant)	-.088	2.116		-.041	.967
	CAR	-.016	.023	-.062	-.683	.496
	NPL	.276	.137	.178	2.022	.046
	LDR	.029	.014	.196	2.070	.041
	NIM	.247	.115	.228	2.148	.034
	BOPO	-.025	.011	-.275	-2.367	.020

a. Dependent Variable: ROA

Normal P-P Plot of Regression

Dependent Variable: ROA



Scatterplot

Dependent Variable: ROA

