

LAMPIRAN

Lampiran 1 : Data Hasil Penelitian

STRATEGI PERUSAHAAN

No	Nama Perusahaan	Dummy		
		2016	2017	2018
1	Acset Indonusa Tbk.	0	0	0
2	Bekasi Fajar Industrial Estate	0	1	0
3	Bumi Serpong Damai Tbk.	0	0	0
4	Ciputra Development Tbk.	0	0	0
5	Intiland Development Tbk.	0	0	0
6	Megapolitan Developments Tbk.	0	1	0
7	Perdana Gapuraprima Tbk.	0	0	0
8	Greenwood Sejahtera Tbk.	1	0	0
9	Indonesia Pondasi Raya Tbk.	1	1	1
10	Jaya Konstruksi Manggala Prata	0	0	0
11	Jaya Real Property Tbk.	0	0	0
12	Kawasan Industri Jababeka Tbk.	1	0	0
13	Metropolitan Kentjana Tbk.	1	1	1
14	Mega Manunggal Property Tbk.	1	1	0
15	Metropolitan Land Tbk.	1	0	0
16	Nusa Raya Cipta Tbk.	0	0	0
17	Plaza Indonesia Realty Tbk.	0	1	1
18	PP (Persero) Tbk.	0	0	0
19	Roda Vivatex Tbk	1	1	1
20	Danayasa Arthatama Tbk.	0	0	0
21	Summarecon Agung Tbk.	0	0	0
22	Surya Semesta Internusa Tbk.	0	0	0

KINERJA KEUANGAN

No	Nama Perusahaan	ROA		
		2016	2017	2018
1	Acset Indonusa Tbk.	2,6987769	2,8981741	10,2396829
2	Bekasi Fajar Industrial Estate	6,4603991	8,4523064	6,7174634
3	Bumi Serpong Damai Tbk.	5,2872484	11,243931	3,2663512
4	Ciputra Development Tbk.	4,0268847	3,2124007	3,7991815
5	Intiland Development Tbk.	2,511394	2,0732433	0,3654545
6	Megapolitan Developments Tbk.	4,8011278	5,6839631	0,7676667
7	Perdana Gapuraprima Tbk.	2,99466	2,4886316	3,2819214
8	Greenwood Sejahtera Tbk.	3,0179607	2,6177484	2,8109663
9	Indonesia Pondasi Raya Tbk.	7,7808383	6,192258	1,6205331
10	Jaya Konstruksi Manggala Prata	14,86920	9,3752978	5,5831531
11	Jaya Real Property Tbk.	11,996662	11,793133	9,9584578
12	Kawasan Industri Jababeka Tbk.	3,9738987	0,0210667	0,5694306
13	Metropolitan Kentjana Tbk.	13,26435	0,481425	1,533711
14	Mega Manunggal Property Tbk.	10,066319	5,4638823	4,6182599
15	Metropolitan Land Tbk.	8,0486219	11,433785	6,7657185
16	Nusa Raya Cipta Tbk.	4,7366982	3,5513501	5,2320635
17	Plaza Indonesia Realty Tbk.	15,820526	2,1707654	4,2533201
18	PP (Persero) Tbk.	3,6791659	4,1257495	3,7279252
19	Roda Vivatex Tbk	12,371072	10,827181	1,583244
20	Danayasa Arthatama Tbk.	5,8782481	3,9134956	3,3303936
21	Summarecon Agung Tbk.	2,9074559	2,4578259	3,1880404
22	Surya Semesta Internusa Tbk.	1,4016479	6,024356	1,2132797

FINANCIAL LEVERAGE

No	Nama Perusahaan	DER		
		2016	2017	2018
1	Acset Indonusa Tbk.	0,923703	2,692422	3,263271
2	Bekasi Fajar Industrial Estate	0,53513	0,486155	0,507703
3	Bumi Serpong Damai Tbk.	0,575336	0,573841	0,514525
4	Ciputra Development Tbk.	1,033319	1,052077	1,060109
5	Intiland Development Tbk.	1,34110	1,075443	1,181752
6	Megapolitan Developments Tbk.	0,98206	1,374573	1,605812
7	Perdana Gapuraprima Tbk.	0,553505	0,451123	0,974879
8	Greenwood Sejahtera Tbk.	0,073786	0,078538	0,086674
9	Indonesia Pondasi Raya Tbk.	0,398301	0,522944	0,57351
10	Jaya Konstruksi Manggala Prata	0,320918	0,074885	0,060315
11	Jaya Real Property Tbk.	0,729259	0,58499	0,574884
12	Kawasan Industri Jababeka Tbk.	0,90363	0,909468	0,946924
13	Metropolitan Kentjana Tbk.	1,779911	0,50014	0,339584
14	Mega Manunggal Property Tbk.	0,207508	0,148491	0,147525
15	Metropolitan Land Tbk.	0,571501	0,624961	0,510416
16	Nusa Raya Cipta Tbk.	0,869396	0,94717	0,866117
17	Plaza Indonesia Realty Tbk.	1,007036	0,70096	0,093589
18	PP (Persero) Tbk.	1,896205	1,933543	2,220789
19	Roda Vivatex Tbk	0,149465	0,109734	0,0921
20	Danayasa Arthatama Tbk.	0,386322	0,341583	0,313137
21	Summarecon Agung Tbk.	1,548549	1,593175	1,57146
22	Surya Semesta Internusa Tbk.	1,146084	0,977164	0,688519

KEPEMILIKAN MANAJERIAL

No	Nama Perusahaan	Kepemilikan Manajerial		
		2016	2017	2018
1	Acset Indonusa Tbk.	0,8	0,8	0,8
2	Bekasi Fajar Industrial Estate	0,072559	0,072559	0,072559
3	Bumi Serpong Damai Tbk.	0,328108	2,328108	6,373791
4	Ciputra Development Tbk.	0,005885	0,091059	0,091059
5	Intiland Development Tbk.	0,02199529	0,02199529	2,58276
6	Megapolitan Developments Tbk.	7,00002	7,85199	7,85199
7	Perdana Gapuraprima Tbk.	0,049658	0,049658	0,028751
8	Greenwood Sejahtera Tbk.	0,036407	0,036407	0,036407
9	Indonesia Pondasi Raya Tbk.	,87269	4,87269	,87269
10	Jaya Konstruksi Manggala Prata	2,110916	3,29858	7,29858
11	Jaya Real Property Tbk.	2,545455	2,545455	2,545455
12	Kawasan Industri Jababeka Tbk.	0,012206	2,601773	2,484369
13	Metropolitan Kentjana Tbk.	2,474477	4,72400	5,650851
14	Mega Manunggal Property Tbk.	0,700088	1,027399	1,027409
15	Metropolitan Land Tbk.	0,396285	0,396992	1,372971
16	Nusa Raya Cipta Tbk.	6,758315	6,818405	6,838435
17	Plaza Indonesia Realty Tbk.	4,896572	8,896572	0,896572
18	PP (Persero) Tbk.	0,012552	0,012552	0,025103
19	Roda Vivatex Tbk	2,661868	2,497842	7,497842
20	Danayasa Arthatama Tbk.	0,00006	0,00006	0,00006
21	Summarecon Agung Tbk.	0,138631	0,610348	0,986672
22	Surya Semesta Internusa Tbk.	1,118909	1,118909	0,736358

INCOME SMOOTHING

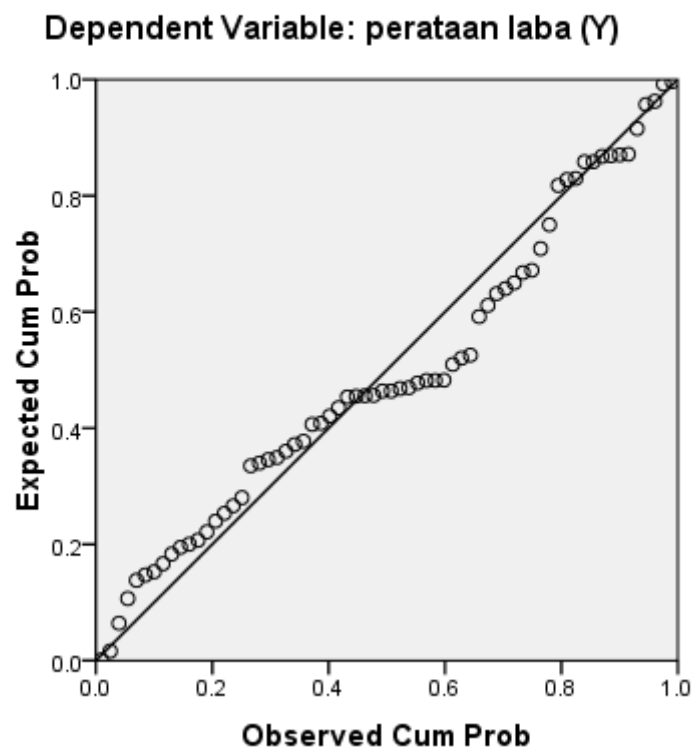
No	Nama Perusahaan	Indeks Eckel
1	Acset Indonusa Tbk.	-0,068631069
2	Bekasi Fajar Industrial Estate	0,650625463
3	Bumi Serpong Damai Tbk.	-4,64585686
4	Ciputra Development Tbk.	0,559545225
5	Intiland Development Tbk.	-3,127028246
6	Megapolitan Developments Tbk.	0,860914457
7	Perdana Gapuraprima Tbk.	-0,429904401
8	Greenwood Sejahtera Tbk.	-1,294004263
9	Indonesia Pondasi Raya Tbk.	4,999106529
10	Jaya Konstruksi Manggala Prata	-3,94715122
11	Jaya Real Property Tbk.	-0,495952095
12	Kawasan Industri Jababeka Tbk.	1,825318343
13	Metropolitan Kentjana Tbk.	0,374001953
14	Mega Manunggal Property Tbk.	-0,563939999
15	Metropolitan Land Tbk.	0,616404357
16	Nusa Raya Cipta Tbk.	-3,760853135
17	Plaza Indonesia Realty Tbk.	-5,421921181
18	PP (Persero) Tbk.	0,607644071
19	Roda Vivatex Tbk	-0,906086596
20	Danayasa Arthatama Tbk.	-1,732694031
21	Summarecon Agung Tbk.	0,331521338
22	Surya Semesta Internusa Tbk.	0,019368577

Lampiran 2 : Statistik Deskriptif

	N	Minimum	Maximum	Mean	Std. Deviation
strategi perusahaan (X1)	66	0	1	.27	.449
kinerja keuangan (X2)	66	.02107	15.82053	5.2957786	3.80431195
financial leverage (X3)	66	.06032	3.26327	.8163485	.64437769
kepemilikan manajerial (X4)	66	.00006	8.89657	2.3267533	2.70519607
perataan laba (Y)	66	-5.42192	5.87400	-.5098291	2.16593925
Valid N (listwise)	66				

Lampiran 3 : Uji Asumsi Normalitas

Normal P-P Plot of Regression Standardized Residual



One-Sample Kolmogorov-Smirnov Test

		<i>Unstandardized Residual</i>
<i>N</i>		66
<i>Normal Parameters^a</i>	<i>Mean</i>	.0000000
	<i>Std. Deviation</i>	1.74091869
<i>Most Extreme Differences</i>	<i>Absolute</i>	.125
	<i>Positive</i>	.125
	<i>Negative</i>	-.073
<i>Kolmogorov-Smirnov Z</i>		1.017
<i>Asymp. Sig. (2-tailed)</i>		.252

a. Test distribution is Normal.

Lampiran 4 : Hasil Uji Multikolinieritas

Coefficients^a

<i>Model</i>		<i>Collinearity Statistics</i>	
		<i>Tolerance</i>	<i>VIF</i>
1	strategi perusahaan (X1)	.888	1.126
	kinerja keuangan (X2)	.977	1.024
	<i>financial leverage</i> (X3)	.903	1.107
	kepemilikan manajerial (x4)	.977	1.023

a. Dependent Variable: perataan laba (Y)

Lampiran 5 : Hasil Uji Autokorelasi

Model Summary^b

<i>Model</i>	<i>Durbin-Watson</i>
1	2.182 ^a

a. *Predictors:*

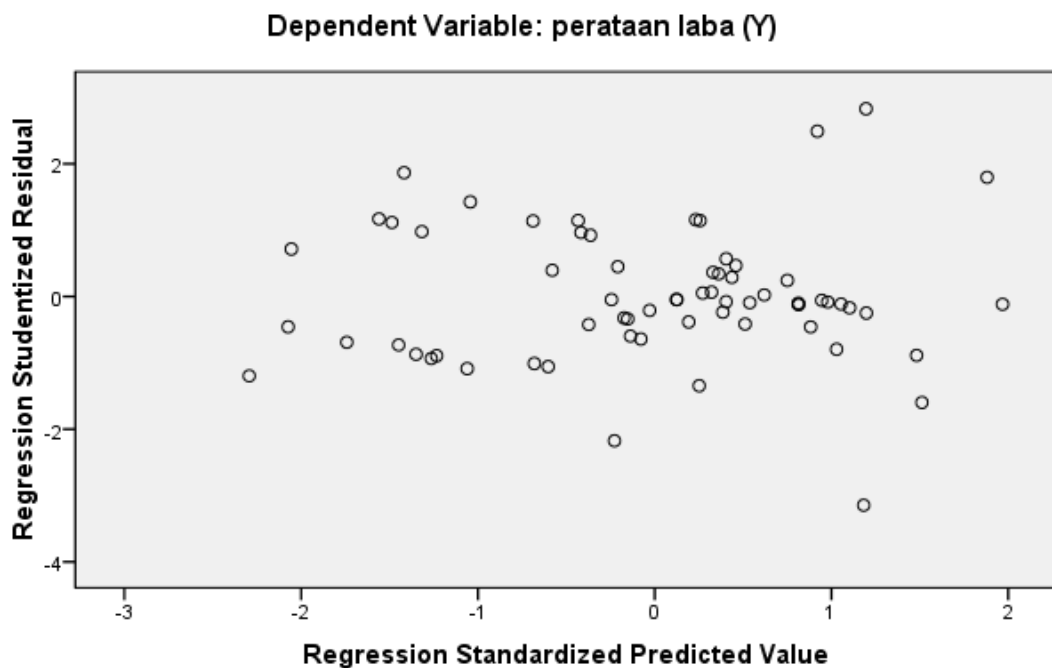
(*Constant*), kepemilikan manajerial (x4), *financial leverage* (X3), kinerja keuangan (X2), strategi perusahaan (X1)

b. *Dependent Variable:*

perataan laba (Y)

Lampiran 6 : Hasil Uji Heterokedastisitas

Scatterplot



Lampiran 7 : Hasil Uji Determinasi (R^2)

Model Summary

<i>Model</i>	<i>R</i>	<i>R Square</i>	<i>Adjusted R Square</i>	<i>Std. Error of the Estimate</i>
1	.595 ^a	.354	.312	1.79709175

a. *Predictors: (Constant), kepemilikan manajerial (x4), financial leverage (X3), kinerja keuangan (X2), strategi perusahaan (X1)*

Lampiran 8 : Hasil Uji Signifikansi Simultan (Uji Statistik F)

ANOVA^b

<i>Model</i>	<i>Sum of Squares</i>	<i>Df</i>	<i>Mean Square</i>	<i>F</i>	<i>Sig.</i>
1 <i>Regression</i>	107.932	4	26.983	8.355	.000 ^a
<i>Residual</i>	197.002	61	3.230		
<i>Total</i>	304.934	65			

a. *Predictors: (Constant), kepemilikan manajerial (x4), financial leverage (X3), kinerja keuangan (X2), strategi perusahaan (X1)*

b. *Dependent Variable: perataan laba (Y)*

Lampiran 9 : Hasil Uji Signifikansi Parameter Individual (Uji Statistik t)

Coefficients^a

		Unstandardized Coefficients		Standardized Coefficient	<i>t</i>	Sig.
		<i>B</i>	Std. Error	<i>Beta</i>		
<i>Model</i>						
1	(Constant)	-.309	.573		-.539	.592
	strategi perusahaan (X1)	2.220	.527	.460	4.212	.000
	kinerja keuangan (X2)	-.175	.059	-.308	-2.956	.004
	financial leverage (X3)	.901	.364	.268	2.476	.016
	kepemilikan manajerial (x4)	-.264	.083	-.330	-3.166	.002

a. *Dependent Variable:* perataan laba (Y)

Lampiran 10 : Bimbingan Skripsi

Perkumpulan Pengelola Pendidikan Malangkuçewara (P3-M)

 **STIE MALANGKUÇEWARA**
of ABM School of Economics

 UKAS
A member of the Institute of All Business Schools (IBBS)

Terakreditasi "A", AKUNTANSI, 3233/SK/BAN-PT/Akred/S/II/2018
Terakreditasi "A", MANAJEMEN, 2812/SK/BAN-PT/Akred/S/X/2018

Penetapan Dosen Pembimbing Skripsi

Semester GASAL Tahun Akademik 2019/2020

Nomor : 1103/BAAK/X/2019

Setelah memperhatikan Surat Ketua Program Studi tentang usulan dosen pembimbing skripsi dengan ini Ketua STIE Malangkuçewara Malang menetapkan :

Nama : Dra. EVI MARIA, Ak., MSi, CA
Sebagai : Dosen Pembimbing 1
Nama : -
Sebagai : Dosen Pembimbing 2

Untuk mahasiswa berikut

Nama : NOVIA WAHYUNINGSIH
Nomor Pokok : A.2016.5.33957
Skripsi yang diajukan
Bidang Kajian : TEORI AKUNTANSI
Pokok Bahasan : EARNING MANAGEMENT / MANAJEMEN LABA
Tempat/Obyek : BURSA EFEK INDONESIA

Judul Skripsi : PENGARUH STRATEGI PERUSAHAAN, KINERJA, KEUANGAN DAN FINANCIAL LEVERAGE TERHADAP INCOME SMOOTHING DENGAN KEPEMILIKAN MANAGERIAL SEBAGAI VARIABEL PEMODERASI

Demikian surat penetapan ini dikeluarkan untuk dilaksanakan dengan sebaiknya.
Penetapan ini berlaku sejak dikeluarkan.

Dikeluarkan di : Malang
Pada Tanggal : 29/01/2020
Ketua Program Studi Akuntansi,




Dra. RR. WIDANARNI PUDJIASTUTI, Ak., MSi., CA, CPA
NIK-P.3M : 202.710.246

Jalan Terusan Candi Kelasan
Malang - Indonesia (65142)

Telp. 62 341 491813 (Hunting)
Fax 62 341 495619

<http://www.stie-mce.ac.id>
e-mail: info@stie-mce.ac.id



STIE Malangkuççwara

(Accounting Business Management)


Jl. Terusan Candi Kalasan - Malang Telp. 0341-491813

KARTU BIMBINGAN SKRIPSI BAB.I s.d BAB. III

BLN/TGL	BAB	PERMASALAHAN	PARAF
Bulan : Oktober			
17-10-19		Konsep awal	[Signature]
23-10-19		Ganti topik (proble objek penelitian)	[Signature]
25-10-19		Ace awal awal R/D	[Signature]
Bulan : Nop			
20-11-19		Perbaiki R/D	[Signature]
		cek kembali tabel dan formula skripsi	[Signature]
		literatur yg relevan cek pada buku jurnal	[Signature]
		(dan yg relevan ke skripsi)	[Signature]
Bulan :			
21-11-19		Ace R/D (siap submit)	[Signature]
		Submit	[Signature]
Bulan : Desember			
20/12/20		Perbaiki dan submit	[Signature]
		Ace bab I + II + III	[Signature]
		(dan bab IV + V)	[Signature]
Bulan :			

Dosen Pembimbing 1

Dosen Pembimbing 2

 20/12
(Er)

Catatan:

Bobot Penilaian skripsi oleh pembimbing sebesar 50% dengan kriteria penilaian:

6. Ide/inovasi penelitian
7. Pemahaman konsep/teori
8. Pemahaman Metodologi
9. Kemampuan Analisis
10. Rutinitas Pembimbingan



STIE (Sekolah Tinggi Ilmu Ekonomi) Malangkuççwara

Jl. Terusan Candi Kalasan, Malang, Jawa Timur
 phone +62 0341 481913, fax +62 0341 495619
 email info@stie-mce.ac.id, www.stie-mce.ac.id

printed:
 2020-09-08 11:00:28
 verification:
 b70accf

Log Bimbingan Skripsi

Nama Mahasiswa : NOVIA WAHYUNINGSIH
 NPK : A.2016.5.33957
 Nama Dosen : Dra.EVI MARIA, Ak., MSi, CA
 NIK : 202.710.130

No.	Tahap	Tanggal	Keterangan	Januari 2020
1	2	28-01-2020	bimbingan bab 4, Untuk tabulasi data dan pengolahan	
No.	Tahap	Tanggal	Keterangan	April 2020
2	2	22-04-2020	Analisa data	
No.	Tahap	Tanggal	Keterangan	Juni 2020
3	2	19-06-2020	Bimbingan untuk hasil pengolaha data yang menggunakan SPSS, karena ada data yang mengganggu hasil	
4	2	25-06-2020	Mengubah judul..var mediasi dimasukkan sbg variabel bebas, karena hasil olahan datanya tidak mendukung hipotesa yang ada.	
No.	Tahap	Tanggal	Keterangan	Juli 2020
5	2	02-07-2020	Proses mengolah data yang kedua dan pengurusan surat riset yang baru	
6	2	09-07-2020	Revisi bab 4 dan 5, pembahasan hasil penelitian, saran dan keterbatasa penelitian	
7	2	15-07-2020	Perisapan untuk semhas	
8	2	20-07-2020	Semhas	
No.	Tahap	Tanggal	Keterangan	Agustus 2020
9	2	06-08-2020	perbaiki hasil Semhas	
10	2	14-08-2020	Acc Bab 1-5 Siap diuji...Kompre	

Keterangan: Tahap 1 (Bab 1-3) dan Tahap 2 (Bab 4-5)