




Perkumpulan Pengelola Pendidikan Malangkuçęwara (P3.M)

 **STIE MALANGKUÇĘWARA**
d.k. ABM School of Economics

  Terakreditasi "A", AKUNTANSI, 056/SK/BAN-PT/Akred/S/II/2014
Terakreditasi "A", MANAJEMEN, 257/SK/BAN-PT/IAK-VIS/KI/2013

Penetapan Dosen Pembimbing Skripsi

Semester GASAL Tahun Akademik 2016/2017

Nomor : 0908/BAAK/X/2016

Setelah memperhatikan Surat Ketua Program Studi tentang usulan dosen pembimbing skripsi dengan ini Ketua STIE Malangkuçęwara Malang menetapkan :

Nama : Dra. TITA BOEDI ASTUTI, MM
Sebagai : Dosen Pembimbing 1


Nama : --
Sebagai : Dosen Pembimbing 2

Untuk mahasiswa berikut

Nama : M. FIRMANSYAH
Nomor Pokok : A.2013.1.32424
Skripsi yang diajukan
Bidang Kajian : MANAJEMEN KEUANGAN
Pokok Bahasan : KINERJA SAHAM
Tempat/Obyek : -
Judul Skripsi : -

Demikian surat penetapan ini dikeluarkan untuk dilaksanakan dengan sebaiknya.
Penetapan ini berlaku sejak dikeluarkan.

Dikeluarkan di : Malang
Pada Tanggal : 06/10/2016
Ketua Program Studi Akuntansi,


Dra. RR. WIDANARNI PUDJIASTUTI, Ak., MSi., CA
NIK-P.3M : 202.710.246



STIE Malangkuççwara

(Accounting Business Management)

Jl. Terusan Candi Kalasan - Malang Telp. 0341-491813

KARTU BIMBINGAN SKRIPSI BAB I s.d. BAB III

BLN/TGL	BAB	PERMASALAHAN	PARAF
22/11 2016	I	Bulan : November 2016	B
24/11 2016		Revisi judul	B
26/11 2016		Revisi	B
		Bulan :	
24/11 2016		Revisi bab I s/d bab III	B
30/11 2016		Revisi	B
		Bulan : Desember 2016	
07/12 2016		Revisi bab I s/d bab III	B
09/12 2016		" bab I	B
15/12 2016		" bab II & bab III	B
		Bulan : Februari 2017	
24/02 2017		Revisi bab III	B
28/02 2017		acc bab I s/d bab III	B
		Bulan :	

Dosen Pembimbing 1

Dosen Pembimbing 2


acc 28/02 2017
Dra. TITA BOEDI ASTUTI, MM



Catatan:

Bobot Penilaian skripsi oleh pembimbing sebesar 50% dengan kriteria penilaian:

1. Ide/inovasi penelitian
2. Pemahaman konsep/teori
3. Pemahaman Metodologi
4. Kemampuan Analisis
5. Rutinitas Pembimbingan

Perkumpulan Pengelola Pendidikan Malangkuçęwara (P3.M)

 **STIE MALANGKUÇĘWARA**
d/h ABM School of Economics

  Terakreditasi "A", AKUNTANSI, 058/SK/BAN-PT/Akred/S/II/2014
Terakreditasi "A", MANAJEMEN, 257/SK/BAN-PT/AK-VI/S/II/2013

Penetapan Dosen Pembimbing Skripsi

Semester GASAL Tahun Akademik 2016/2017

Nomor : 0908/BAAK/X/2016

Setelah memperhatikan Surat Ketua Program Studi tentang usulan dosen pembimbing skripsi dengan ini Ketua STIE Malangkuçęwara Malang menetapkan :



Nama : Dra. TITA BOEDI ASTUTI, MM
Sebagai : Dosen Pembimbing 1
Nama : --
Sebagai : Dosen Pembimbing 2

Untuk mahasiswa berikut

Nama : M. FIRMANSYAH
Nomor Pokok : A.2013.1.32424
Skripsi yang diajukan
Bidang Kajian : MANAJEMEN KEUANGAN
Pokok Bahasan : KINERJA SAHAM
Tempat/Obyek : POJOK GALERI INVESTASI BEI STIE MALANGKUÇĘWARA
Judul Skripsi : ANALISIS PENGARUH STRUKTUR MODAL DAN KEPEMILIKAN MANAJERIAL TERHADAP NILAI PERUSAHAAN (STUDI EMPIRIS PADA PERUSAHAAN MANUFAKTUR SEKTOR FOOD DAN BEVERAGES 2011-2015)

Demikian surat penetapan ini dikeluarkan untuk dilaksanakan dengan sebaiknya. Penetapan ini berlaku sejak dikeluarkan.

Dikeluarkan di : Malang
Pada Tanggal : 09/02/2017
Ketua Program Studi Akuntansi,

Dra. RR. WIDANARNI PUDJIASTUTI, Ak., MSi., CA
NIK-P.3M : 202.710.246



STIE Malangkuççwara

(Accounting Business Management)


Jl. Terusan Candi Kalasan - Malang Telp. 0341-491813

KARTU BIMBINGAN SKRIPSI BAB IV s.d. BAB V

BLN/TGL	BAB	PERMASALAHAN	PARAF
Bulan : Maret			
11/03/2017		Konsultasi Bab IV	B
14/03/2017		perbaikan	B
Bulan : April			
05/04/2017		Konsultasi SPSS	B
17/04/2017		Konsultasi hasil regresi	B
		Konsultasi sampel penelitian	B
Bulan : Mei			
10/05/2017		Konsultasi Bab IV	B
24/05/2017		Perbaikan Bab IV	B
Bulan : Juni			
09/06/2017		Perbaikan Bab IV	B
17/06/2017		" Bab IV	B
Bulan :			
18/07/2017		Konsultasi Bab IV	B
20/07/2017		oee	B

Dosen Pembimbing 1

Dosen Pembimbing 2


Dra. TITA BOEDI ASTUTI, MM

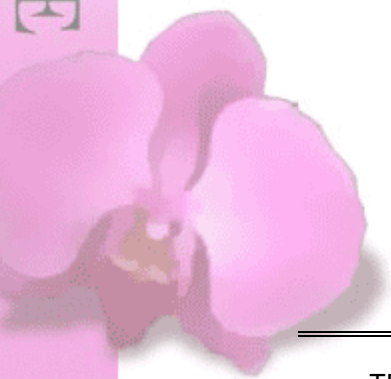
20 Juli 2017

Catatan:

Bobot Penilaian skripsi oleh pembimbing sebesar 50% dengan kriteria penilaian:

6. Ide/inovasi penelitian
7. Pemahaman konsep/teori
8. Pemahaman Metodologi
9. Kemampuan Analisis
10. Rutinitas Pembimbingan

LAMPIRAN




Populasi

1	ADES	Akasha Wira International Tbk
2	AISA	Tiga Pilar Sejahtera food Tbk
3	ALTO	Tri Banyan Tirta Tbk
4	CEKA	Cahaya Kalbar Tbk
5	DAVO	Davomas Abadi Tbk
6	DLTA	Delta Djakarta Tbk
7	ICBP	Indofood CBP Sukses Makmur Tbk
8	INDF	Indofood Sukses Makmur Tbk
9	MLBI	Multi Bintang Indonesia Tbk
10	MYOR	Mayora Indah Tbk
11	PSDN	Prashida Aneka Niaga Tbk
12	ROTI	Nippon Indosari Corporindo Tbk
13	SKBM	Sekar Bumi Tbk
14	SKLT	Sekar Laut Tbk
15	STTP	Siantar Top Tbk
16	ULTJ	Ultrajaya Milk Industry and Trading Company Tbk

Sampel

1	ALTO	Tri Banyan Tirta Tbk
2	CEKA	Cahaya Kalbar Tbk
3	INDF	Indofood Sukses Makmur Tbk
4	MYOR	Mayora Indah Tbk
5	PSDN	Prashida Aneka Niaga Tbk
6	SKLT	Sekar Laut Tbk
7	STTP	Siantar Top Tbk
8	ULTJ	Ultrajaya Milk Industry and Trading Company Tbk



Lampiran Rasio Nilai Perusahaan

No	Nama Perusahaan	2011	2012	2013	2014	2015
1	Tri Banyan Tirta Tbk	1.75	1.56	1.64	1.62	1.57
2	Cahaya Kalbar Tbk	1.85	1.93	1.83	2.39	1.84
3	Indofood Sukses Makmur Tbk	1.52	1.68	1.52	1.60	1.58
4	Mayora Indah Tbk	2.29	2.30	1.50	2.12	2.27
5	Prashida Aneka Niaga Tbk	1.57	2.34	1.71	2.33	2.24
6	Sekar Laut Tbk	1.88	1.98	2.38	1.52	1.53
7	Siantar Top Tbk	1.46	1.53	1.91	2.35	2.13
8	Ultrajaya Milk Industry and Trading Company Tbk	1.81	1.89	2.40	1.54	2.23

Struktur Modal

No	Nama Perusahaan	2011	2012	2013	2014	2015
1	Tri Banyan Tirta Tbk	2.34	2.28	2.34	1.68	2.38
2	Cahaya Kalbar Tbk	2.41	2.22	2.25	1.57	2.17
3	Indofood Sukses Makmur Tbk	2.30	2.39	2.38	2.40	2.24
4	Mayora Indah Tbk	1.72	1.71	2.39	1.85	1.89
5	Prashida Aneka Niaga Tbk	2.42	1.51	2.15	1.67	1.89
6	Sekar Laut Tbk	2.13	2.06	1.87	2.87	2.24
7	Siantar Top Tbk	2.43	2.37	2.13	1.75	1.63
8	Ultrajaya Milk Industry and Trading Company Tbk	2.11	2.17	1.76	1.78	1.53

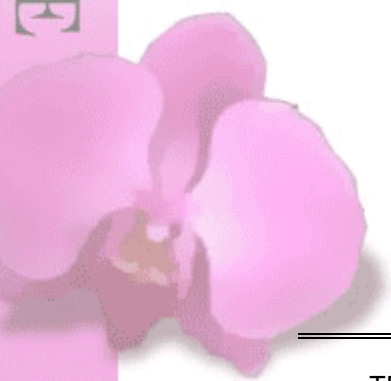
Kepemilikan Manajerial

No	Nama Perusahaan	2011	2012	2013	2014	2015
1	Tri Banyan Tirta Tbk	1.72	1.29	1.35	1.36	1.42
2	Cahaya Kalbar Tbk	1.76	1.90	1.91	2.66	1.70
3	Indofood Sukses Makmur Tbk	1.42	1.30	1.34	1.30	1.50
4	Mayora Indah Tbk	2.02	1.37	2.63	2.46	2.56
5	Prashida Aneka Niaga Tbk	1.57	2.49	1.69	2.63	2.42
6	Sekar Laut Tbk	1.83	1.85	2.50	1.52	1.50
7	Siantar Top Tbk	1.42	1.49	1.85	2.39	2.49
8	Ultrajaya Milk Industry and Trading Company Tbk	1.78	1.79	2.32	1.35	2.47

Lampiran Deskriptif

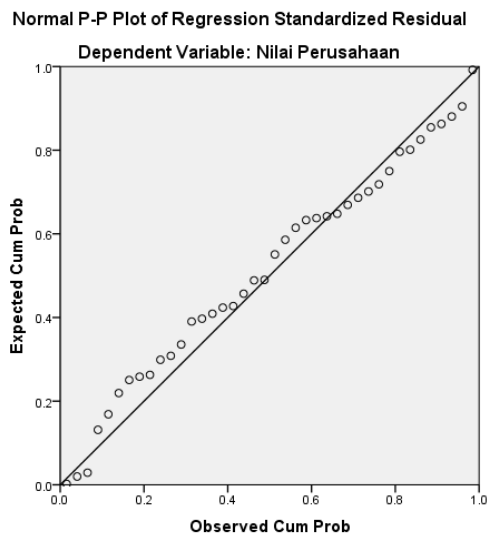
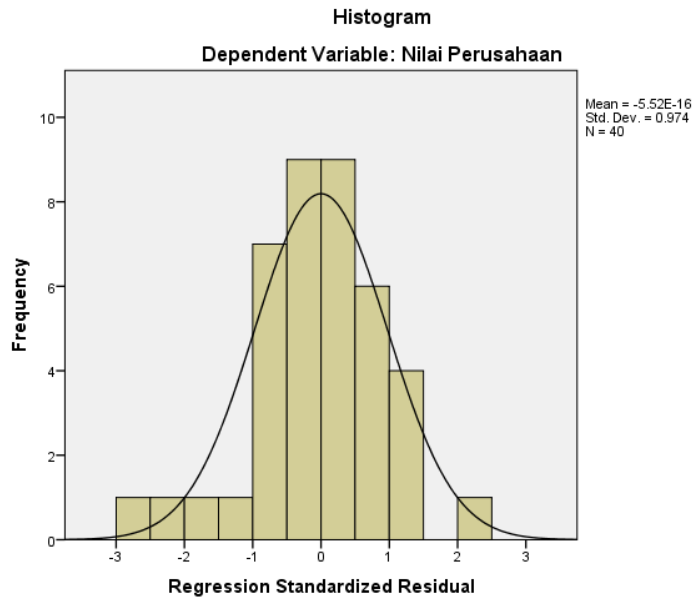
Descriptive Statistics

	N	Minimum	Maximum	Mean	Std. Deviation
Nilai Perusahaan	40	1.46	2.40	1.8773	.32232
Struktur Modal	40	1.51	2.87	2.0845	.32165
Kepemilikan Manajerial	40	1.29	2.66	1.8580	.46939
Valid N (listwise)	40				



Lampiran Uji Asumsi Klasik

Uji Normalitas Data



Hasil Uji Autokorelasi

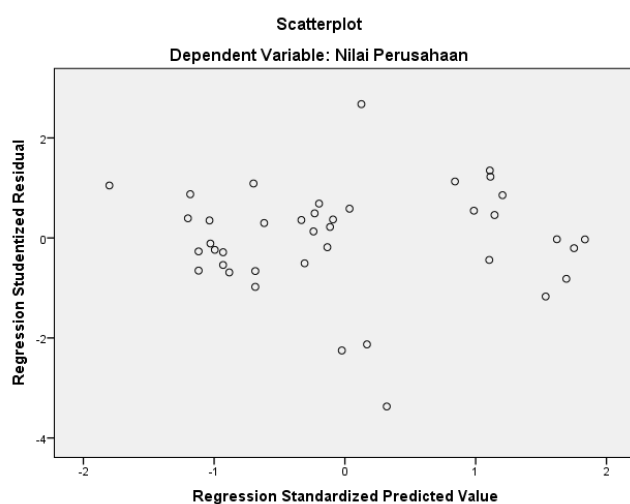
Model Summary^b

Model	R	R Square	Adjusted R Square	Std. Error of the Estimate	Durbin-Watson
1	.874 ^a	.764	.752	.16065	1.963

a. Predictors: (Constant), Kepemilikan Manajerial, Struktur Modal

b. Dependent Variable: Nilai Perusahaan

Uji Heteroskedastisitas



Hasil Uji Multikolinearitas

Coefficients^a

Model		Collinearity Statistics	
		Tolerance	VIF
1	Struktur Modal	.618	1.619
	Kepemilikan Manajerial	.618	1.619

a. Dependent Variable: Nilai Perusahaan

Regresi Linier

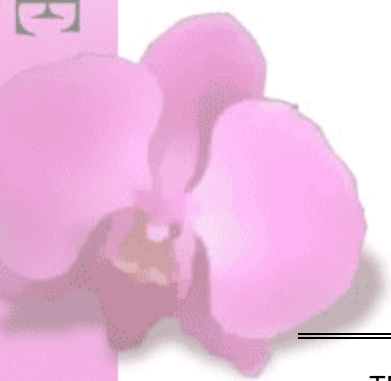
Model		Coefficients ^a				
		Unstandardized Coefficients		Standardized Coefficients	t	Sig.
		B	Std. Error	Beta		
1	(Constant)	2.348	.310		7.561	.000
	Struktur_Modal	-.509	.102	-.508	-5.005	.000
	Kepemilikan_Manajerial	.318	.070	.463	4.564	.000

a. Dependent Variable: Nilai_Perusahaan

Koefisien Determinasi

Model Summary				
Model	R	R Square	Adjusted R Square	Std. Error of the Estimate
1	.874 ^a	.764	.752	.16065

a. Predictors: (Constant), Kepemilikan Manajerial, Struktur Modal



Lampiran Uji Hipotesis

Hasil Uji F-test

ANOVA^a

Model		Sum of Squares	df	Mean Square	F	Sig.
1	Regression	3.097	2	1.548	59.990	.000 ^b
	Residual	.955	37	.026		
	Total	4.052	39			

a. Dependent Variable: Nilai Perusahaan

b. Predictors: (Constant), Kepemilikan Manajerial, Struktur Modal

Hasil Uji t-test

Coefficients^a

Model		Unstandardized Coefficients		Standardized Coefficients	t	Sig.
		B	Std. Error	Beta		
1	(Constant)	2.348	.310		7.561	.000
	Struktur_Modal	-.509	.102	-.508	-5.005	.000
	Kepemilikan_Manajerial	.318	.070	.463	4.564	.000

a. Dependent Variable: Nilai_Perusahaan

