

# LAMPIRAN - LAMPIRAN

MCE



## LAMPIRAN 1

Daftar perusahaan LQ-45 yang menjadi sampel penelitian tahun 2014-2016

No.	Kode Perusahaan	Nama Perusahaan
1	AALI	Astra Agro Lestari Tbk
2	ADHI	Adhi Karya (Persero) Tbk
3	ADRO	Adaro Energy Tbk
4	AKRA	AKR Corporindo Tbk
5	ASII	Astra Internasional Tbk
6	ASRI	Alam sutra Realty Tbk
7	BBCA	Bank Central Asia Tbk
8	BBNI	Bank Negara Indonesia (Persero) Tbk
9	BBRI	Bank Rakyat Indonesia (Persero) Tbk
10	BMRI	Bank Mandiri (Persero) Tbk
11	BMTR	Global Mediacom Tbk
12	BSDE	Bumi Serpong Damai Tbk
13	CPIN	Chraoen Pokphand Indonesia Tbk
14	GGRM	Gudang Garam Tbk
15	ICBP	Indofoof CBP Sukses Makmur Tbk
16	INDF	Indofoof Sukses Makmur Tbk
17	INTP	Indocement Tunggul Prakasa Tbk
18	JSMR	Jasa Marga (Persero) Tbk
19	KLBF	Kalbe Farma Tbk
20	LSIP	PP London Sumatera Indonesia Tbk
21	MNCN	Media Nusantara Citra Tbk
22	PGAS	Perusahaan Gas Negara (Persero) Tbk
23	PTBA	Tambang Batubara Bukit Asam (Persero) Tbk
24	PTPP	PP (Persero) Tbk
25	PWON	Pakuwon Jati Tbk
26	SMGR	Semen Indonesia (Persero) Tbk
27	SMRA	Summarecon Agung Tbk
28	TLKM	Telekomunikasi Indonesia (Persero) Tbk
29	UNTR	United Tractors Tbk
30	UNVR	Unilever Indonesia Tbk
31	WIKA	Wijaya Karya (Persero)
32	WSKT	Waskita Karya (Persero)

MCE

## LAMPIRAN 2

Data Harga Saham Penutupan Perusahaan yang Terdaftar Dalam LQ45 Tahun 2014-2016.

DATA HARGA SAHAM		2014		2015		2016	
No	kode emiten	des	jul	Des	jul	des	Jul
1	AALI	25441	22153	19128	16269	14500	16775
2	ADHI	2762	3282	2043	2550	2830	2080
3	ADRO	1185	1000	590	525	1040	1695
4	AKRA	4400	4695	5750	7100	6750	6000
5	ASII	7725	7850	6650	6450	7725	8275
6	ASRI	525	595	505	321	525	352
7	BBCA	11600	13375	13100	13100	14450	15500
8	BBNI	5100	6250	4760	4910	5350	5525
9	BBRI	11200	11675	10000	11225	11525	11675
10	BMRI	10250	11000	9525	9600	10100	11575
11	BMTR	1920	1855	1245	800	1030	615
12	BSDE	1585	2020	1790	1730	2090	1755
13	CPIN	3950	3955	2535	3345	3750	3090
14	GGRM	54200	57800	49500	58350	67525	63900
15	ICBP	5225	7250	6150	7225	8600	8575
16	INDF	7075	7550	6100	6200	8325	7925
17	INTP	24950	23000	20025	19700	17075	15400
18	JSMR	6409	7183	5711	5736	5312	4320
19	KLBF	1730	1865	1745	1335	1675	1515
20	LSIP	2100	1840	1355	1425	1405	1740
21	MNCN	2615	2860	2045	1190	2150	1755
22	PGAS	5900	5050	4000	2405	3290	2840
23	PTBA	11650	11375	6000	4450	9850	12500
24	PTPP	2148	3721	3711	3706	3668	3810
25	PWON	415	499	415	448	650	565
26	SMGR	16575	14575	10100	11050	9375	9175
27	SMRA	1350	1650	1740	1445	1695	1325
28	TLKM	2650	2830	2940	3340	4230	3980
29	UNTR	22900	17900	20200	17400	15750	21250
30	UNVR	30750	35825	40000	36700	45050	38800
31	WIKA	2454	3468	2458	2593	2759	2360
32	WSKT	791	1675	1770	1735	2770	2570

Sumber : [www.yahoo.finance.co.id](http://www.yahoo.finance.co.id) (data diolah)

## LAMPIRAN 3

Data *Earnings Per Share* (EPS) Perusahaan yang Terdaftar Dalam LQ45 Tahun 2014-2016.

$$EPS = \frac{\text{Net income} - \text{preferred dividends}}{\text{Average Number of common share Outstanding}}$$

DATA EPS		2014		2015		2016	
no	kode emiten	Des	jul	Des	jul	des	jul
1	AALI	730	721	282	111	503	771
2	ADHI	33	147	39	218	16	73
3	ADRO	52	50	38	50	39	56
4	AKRA	96	111	154	109	148	112
5	ASII	243	232	199	158	176	199
6	ASRI	30	31	23	22	28	25
7	BBCA	321	353	349	387	391	451
8	BBNI	264	313	130	166	234	373
9	BBRI	481	507	484	545	493	569
10	BMRI	411	441	425	447	304	288
11	BMTR	36	35	35	20	42	25
12	BSDE	241	68	73	37	42	50
13	CPIN	76	48	58	54	105	30
14	GGRM	700	600	550	750	600	650
15	ICBP	105	109	149	109	170	139
16	INDF	260	181	197	141	254	218
17	INTP	682	750	627	556	660	391
18	JSMR	119	87	98	117	136	137
19	KLBF	22	23	22	20	24	25
20	LSIP	69	65	45	47	16	70
21	MNCN	69	55	49	35	71	26
22	PGAS	153	146	94	72	63	52
23	PTBA	502	373	345	538	309	562
24	PTPP	31	80	33	120	73	108
25	PWON	19	34	16	30	18	16
26	SMGR	477	350	369	394	331	431
27	SMRA	38	60	37	22	50	20
28	TLKM	73	72	74	80	99	94
29	UNTR	600	559	600	120	497	844
30	UNVR	373	378	384	383	432	405
31	WIKA	46	54	33	69	42	92
32	WSKT	40	45	17	71	43	83

Sumber : Aplikasi RTI Business 2016 (data diolah)

## LAMPIRAN 4

Data *Capital gains/loss* Perusahaan yang Terdaftar Dalam LQ45 Tahun 2014 - 2016.

$$\text{Capital gain/loss} = \frac{P_t - P_{t-1}}{P_{t-1}}$$

CAPITAL GAINS/LOSS		2014		2015		2016	
no	kode emiten	Des	Jul	Des	Jul	Des	Jul
1	AALI	4979	-3288	-3025	-2859	-1769	450
2	ADHI	1181	520	-1239	507	280	-700
3	ADRO	235	-185	-410	-65	515	655
4	AKRA	0	295	1055	1350	-350	-400
5	ASII	1300	125	-1200	-200	1275	475
6	ASRI	15	70	-90	-184	204	-153
7	BBCA	1675	1775	-275	0	1350	1000
8	BBNI	740	1150	-1490	150	440	1125
9	BBRI	2875	475	-1675	1225	300	425
10	BMRI	1550	750	-1475	75	500	1200
11	BMTR	70	-65	-610	-445	230	-490
12	BSDE	145	435	-230	-60	360	-260
13	CPIN	-185	5	-1420	810	405	-650
14	GGRM	12300	3600	-8300	8850	9175	-1675
15	ICBP	-275	2025	-1100	1075	1375	-275
16	INDF	100	475	-1450	100	2125	-325
17	INTP	2550	-1950	-2975	-325	-2625	-1925
18	JSMR	1247	774	-1472	25	-424	-532
19	KLBF	325	135	-120	-410	340	-145
20	LSIP	445	-260	-485	70	-20	70
21	MNCN	380	245	-815	-855	960	-490
22	PGAS	1130	-850	-1050	-1595	885	-460
23	PTBA	2400	-275	-5375	-1550	5400	1325
24	PTPP	865	1573	-10	-5	-38	-188
25	PWON	108	84	-84	33	202	-60
26	SMGR	2375	-2000	-4475	950	-1675	250
27	SMRA	395	300	90	-295	250	-325
28	TLKM	375	180	110	400	890	-380
29	UNTR	3600	-5000	2300	-2800	-1650	8900
30	UNVR	2200	5075	4175	-3300	8350	-2875
31	WIKA	649	1014	-1010	135	166	-259

"PENGARUH HARGA SAHAM, EARNINGS PER SHARE, DAN CAPITALGAINS/LOS TERHADAP VOLUME PERDAGANGANSAHAM LQ45"

Author: Yulita Sari NPK: K.2013.1.32174

32	WSKT	264	884	95	-35	1035	-290
----	------	-----	-----	----	-----	------	------

## LAMPIRAN 5

Data Volume Perdagangan Saham/*Trading Volume Activity* (TVA) Perusahaan yang Terdaftar Dalam LQ45 Tahun 2014-2016.

$$TVA = \frac{\text{Jumlah saham } i \text{ yang diperdagangkan pada waktu } t}{\text{Jumlah saham } i \text{ yang beredar pada waktu } t}$$

TVA		2014		2015		2016	
no	Emiten	Jul	Des	jul	Des	jul	Des
1	AALI	2,0521	1,6015	1,3775	1,8075	2,9154	1,6035
2	ADHI	4,2173	3,5444	2,1013	2,3956	1,077	1,6986
3	ADRO	3,2512	3,3184	3,5618	2,1887	3,4346	2,2294
4	AKRA	3,3348	6,3868	3,5699	3,444	2,5645	1,8583
5	ASII	1,7458	1,7534	0,8031	2,2571	1,9457	1,332
6	ASRI	3,0328	4,1218	5,5172	2,8061	4,7838	3,2383
7	BBCA	1,2317	0,9676	0,9208	1,5381	1,994	1,5848
8	BBNI	3,4205	2,7981	4,25	2,8824	2,7357	1,4937
9	BBRI	2,9115	2,2375	2,3032	1,7304	1,9408	1,6693
10	BMRI	3,6012	1,961	2,0012	1,8845	2,5296	1,373
11	BMTR	2,5926	2,3091	1,1495	2,8916	1,1202	2,7689
12	BSDE	2,6366	4,7916	1,6982	2,1219	2,7235	2,2196
13	CPIN	0,8114	0,9692	0,5123	1,1131	0,7185	0,9686
14	GGRM	0,8352	1,2484	0,9787	1,2252	1,8225	0,7097
15	ICBP	2,5757	2,2776	1,2434	1,8109	0,6741	0,6478
16	INDF	2,1961	4,0127	1,6809	2,6693	2,3665	2,1619
17	INTP	2,1203	2,6883	0,7581	1,9162	1,2927	0,6782
18	JSMR	2,8081	1,7373	1,6993	2,2438	1,4724	3,1102
19	KLBF	2,4027	1,6045	1,0985	2,4415	1,0851	1,1855
20	LSIP	3,7161	3,628	3,8402	4,4958	4,7262	2,8594
21	MNCN	0,9512	1,3381	1,1312	3,2978	1,1448	1,7354
22	PGAS	1,5532	3,2397	0,9181	2,3534	1,7063	2,1617
23	PTBA	1,9435	2,2042	2,2113	2,5509	3,3686	2,4858
24	PTPP	3,9547	2,7744	3,8982	2,0894	2,4245	5,0644
25	PWON	2,5043	3,4726	3,4762	2,9571	2,6078	3,7712

26	SMGR	2,9052	4,3084	1,5189	2,508	5,7489	1,8233
27	SMRA	5,005	4,1752	2,222	3,5072	3,3975	1,754
28	TLKM	1,6752	1,3927	1,1605	1,7351	1,5938	1,4772
29	UNTR	1,3461	1,5815	1,1492	1,9572	2,6745	2,301
30	UNVR	0,4934	0,4609	0,3861	0,5608	0,4717	0,6152
31	WIKA	4,9771	4,7102	5,3074	4,3565	2,4707	4,0921
32	WSKT	1,7151	1,4257	1,6053	1,5841	1,5867	1,2383

Sumber : [www.idx.co.id](http://www.idx.co.id) (data diolah)


### Lampiran 6

#### Ringkasan Data Variabel Penelitian

No	Harga Saham	EPS	Capital gains/loss	TVA
1	15000	3900	730	0,0205
2	2762	1181	33	0,0422
3	1185	235	52	0,0325
4	4400	0	96	0,0333
5	7725	1300	243	0,0175
6	525	15	30	0,0303
7	11600	1675	321	0,0123
8	5100	740	264	0,0342
9	11200	2875	481	0,0291
10	10250	1550	411	0,036
11	1920	70	36	0,0259
12	1585	145	241	0,0264
13	3950	-185	76	0,0081
14	14000	4000	700	0,0084
15	5225	-275	105	0,0258
16	7075	100	260	0,022
17	24950	2550	682	0,0212
18	6409	1247	119	0,0281
19	1730	325	22	0,024
20	2100	445	69	0,0372
21	2615	380	69	0,0095
22	5900	1130	153	0,0155


MCE

23	11650	2400	502	0,0194
24	2148	865	31	0,0395
25	415	108	19	0,025
26	16575	2375	477	0,0291
27	1350	395	38	0,0501
28	2650	375	73	0,0168
29	22900	3600	600	0,0135
30	15000	2200	373	0,0049
31	2454	649	46	0,0498
32	791	264	40	0,0172
33	14300	-3288	721	0,016
34	3282	520	147	0,0354
35	1000	-185	50	0,0332
36	4695	295	111	0,0639
37	7850	125	232	0,0175
38	595	70	31	0,0412
39	13375	1775	353	0,0097
40	6250	1150	313	0,028
41	11675	475	507	0,0224
42	11000	750	441	0,0196
43	1855	-65	35	0,0231
44	2020	435	68	0,0479
45	3955	5	48	0,0097
46	15000	3600	600	0,0125
47	7250	2025	109	0,0228
48	7550	475	181	0,0401
49	23000	-1950	750	0,0269
50	7183	774	87	0,0174
51	1865	135	23	0,016
52	1840	-260	65	0,0363
53	2860	245	55	0,0134
54	5050	-850	146	0,0324
55	11375	-275	373	0,022
56	3721	1573	80	0,0277
57	499	84	34	0,0347
58	14575	-2000	350	0,0431







59	1650	300	60	0,0418
60	2830	180	72	0,0139
61	17900	-3000	559	0,0158
62	15000	5075	378	0,0046
63	3468	1014	54	0,0471
64	1675	884	45	0,0143
65	13500	-3025	282	0,0138
66	2043	-1239	39	0,021
67	590	-410	38	0,0356
68	5750	1055	154	0,0357
69	6650	-1200	199	0,008
70	505	-90	23	0,0552
71	13100	-275	349	0,0092
72	4760	-1490	130	0,0425
73	10000	-1675	484	0,023
74	9525	-1475	425	0,02
75	1245	-610	35	0,0115
76	1790	-230	73	0,017
77	2535	-1420	58	0,0051
78	13000	-3000	550	0,0098
79	6150	-1100	149	0,0124
80	6100	-1450	197	0,0168
81	20025	-2975	627	0,0076
82	5711	-1472	98	0,017
83	1745	-120	22	0,011
84	1355	-485	45	0,0384
85	2045	-815	49	0,0113
86	4000	-1050	94	0,0092
87	6000	-500	345	0,0221
88	3711	-10	33	0,039
89	415	-84	16	0,0348
90	10100	-4475	369	0,0152
91	1740	90	37	0,0222
92	2940	110	74	0,0116
93	20200	2300	600	0,0115
94	14000	4175	384	0,0039



95	2458	-1010	33	0,0531
96	1770	95	17	0,0161
97	13000	-2859	111	0,0181
98	2550	507	218	0,024
99	525	-65	50	0,0219
100	7100	1350	109	0,0344
101	6450	-200	158	0,0226
102	321	-184	22	0,0281
103	13100	700	387	0,0154
104	4910	150	166	0,0288
105	11225	1225	545	0,0173
106	9600	75	447	0,0188
107	800	-445	20	0,0289
108	1730	-60	37	0,0212
109	3345	810	54	0,0111
110	13500	3000	750	0,0123
111	7225	1075	109	0,0181
112	6200	100	141	0,0267
113	19700	-325	556	0,0192
114	5736	25	117	0,0224
115	1335	-410	20	0,0244
116	1425	70	47	0,045
117	1190	-855	35	0,033
118	2405	-1595	72	0,0235
119	4450	-1550	538	0,0255
120	3706	-5	120	0,0209
121	448	33	30	0,0296
122	11050	950	394	0,0251
123	1445	-295	22	0,0351
124	3340	400	80	0,0174
125	17400	-2800	120	0,0196
126	12000	-3300	383	0,0056
127	2593	135	69	0,0436
128	1735	-35	71	0,0158
129	12500	-1769	503	0,0292
130	2830	280	16	0,0108



131	1040	515	39	0,0343
132	6750	-350	148	0,0256
133	7725	1275	176	0,0195
134	525	204	28	0,0478
135	14450	1350	391	0,0199
136	5350	440	234	0,0274
137	11525	300	493	0,0194
138	10100	500	304	0,0253
139	1030	230	42	0,0112
140	2090	360	42	0,0272
141	3750	405	105	0,0072
142	14000	4000	600	0,0182
143	8600	1375	170	0,0067
144	8325	2125	254	0,0237
145	17075	-2625	660	0,0129
146	5312	-424	136	0,0147
147	1675	340	24	0,0109
148	1405	-20	16	0,0473
149	2150	960	71	0,0114
150	3290	885	63	0,0171
151	9850	2400	309	0,0337
152	3668	-38	73	0,0242
153	650	202	18	0,0261
154	9375	-1675	331	0,0575
155	1695	250	50	0,034
156	4230	890	99	0,0159
157	15750	-1650	497	0,0267
158	11500	3000	432	0,0047
159	2759	166	42	0,0247
160	2770	1035	43	0,0159
161	14000	450	771	0,016
162	2080	-700	73	0,017
163	1695	655	56	0,0223
164	6000	-400	112	0,0186
165	8275	475	199	0,0133
166	352	-153	25	0,0324



167	15500	1000	451	0,0158
168	5525	1125	373	0,0149
169	11675	425	569	0,0167
170	11575	1200	288	0,0137
171	615	-490	25	0,0277
172	1755	-260	50	0,0222
173	3090	-650	30	0,0097
174	13000	-1675	650	0,0071
175	8575	-275	139	0,0065
176	7925	-325	218	0,0216
177	15400	-1925	391	0,0068
178	4320	-532	137	0,0311
179	1515	-145	25	0,0119
180	1740	70	70	0,0286
181	1755	-490	26	0,0174
182	2840	-460	52	0,0216
183	12500	1325	562	0,0249
184	3810	-188	108	0,0506
185	565	-60	16	0,0377
186	9175	250	431	0,0182
187	1325	-325	20	0,0175
188	3980	-380	94	0,0148
189	21250	3600	844	0,023
190	11000	-2875	405	0,0062
191	2360	-259	92	0,0409
192	2570	-290	83	0,0124



**OUTPUT**  
**SPSS *VERSION 23.00***  
***FOR WINDOWS***

**MCE**



## OUTPUT SPSS VERSION 23.00 FOR WINDOWS

**Descriptive Statistics**

	<b>N</b>	<b>Minimum</b>	<b>Maximum</b>	<b>Mean</b>	<b>Std. Deviation</b>
HARGA SAHAM	192	321,00	24950,00	6498,7760	5598,20528
EPS	192	-28,00	2096,00	280,6094	340,52505
CAPITAL GAIN/LOSS	192	-89,58	54,82	4,0914	21,83265
TVA	192	,3861	6,3868	2,312282	1,1925867
Valid N (listwise)	192				

**One-Sample Kolmogorov-Smirnov Test**

		<b>Unstandardized Residual</b>
N		192
Normal Parameters <sup>a,b</sup>	Mean	,0000000
	Std. Deviation	1,08063592
Most Extreme Differences	Absolute	,063
	Positive	,063
	Negative	-,039
Test Statistic		,063
Asymp. Sig. (2-tailed)		,064 <sup>c</sup>

a. Test distribution is Normal.


b. Calculated from data.

c. Lilliefors Significance Correction.

**Descriptive Statistics**

	<b>Mean</b>	<b>Std. Deviation</b>	<b>N</b>
HARGA SAHAM	6498,7760	5598,20528	192
EPS	280,6094	340,52505	192
CAPITAL GAIN/LOSS	4,0914	21,83265	192
TVA	2,312282	1,1925867	192
Valid N (listwise)			192

MCE



## Regression

**Variables Entered/Removed<sup>a</sup>**

Model	Variables Entered	Variables Removed	Method
1	CAPITAL GAIN/LOSS, EPS, HARGA SAHAM <sup>b</sup>		Enter

a. Dependent Variable: TVA(00)

b. All requested variables entered.

**Model Summary<sup>b</sup>**

Model	R	R Square	Adjusted R Square	Std. Error of the Estimate	Durbin-Watson
1	,423 <sup>a</sup>	,179	,166	1,0892239	2,072

a. Predictors: (Constant), CAPITAL GAIN/LOSS, EPS, HARGA SAHAM

b. Dependent Variable: TVA(00)

**ANOVA<sup>a</sup>**

Model		Sum of Squares	df	Mean Square	F	Sig.
1	Regression	48,607	3	16,202	13,657	,000 <sup>b</sup>
	Residual	223,045	188	1,186		
	Total	271,652	191			

a. Dependent Variable: TVA(00)

b. Predictors: (Constant), CAPITAL GAIN/LOSS, EPS, HARGA SAHAM



Coefficients<sup>a</sup>

Model	Unstandardized Coefficients		Standardized Coefficients	t	Sig.	Collinearity Statistics	
	B	Std. Error	Beta			Tolerance	VIF
1 (Constant)	2,686	,123		21,846	,000		
HARGA SAHAM	-9,743E-5	,000	-,457	-5,763	,000	,693	1,442
EPS	,001	,000	,226	2,849	,005	,694	1,442
CAPITAL GAIN/LOSS	,009	,004	,167	2,527	,012	,998	1,002

a. Dependent Variable: TVA(00)

Coefficient Correlations<sup>a</sup>

Model			X3.3	X4.1	HARGA SAHAM
1	Correlations	CAPITAL GAIN/LOSS	1,000	-,036	,040
		EPS	-,036	1,000	-,553
		HARGA SAHAM	,040	-,553	1,000
		Covariances	CAPITAL GAIN/LOSS	1,306E-5	-3,641E-8
		EPS	-3,641E-8	7,722E-8	-2,599E-9
		HARGA SAHAM	2,465E-9	-2,599E-9	2,858E-10

a. Dependent Variable: TVA(00)

Collinearity Diagnostics<sup>a</sup>

Model	Dimension	Eigenvalue	Condition Index	Variance Proportions			
				(Constant)	HARGA SAHAM	EPS	CAPITAL GAIN/LOSS
1	1	2,482	1,000	,05	,04	,05	,01
	2	,961	1,607	,00	,01	,01	,97
	3	,361	2,624	,57	,00	,57	,01
	4	,197	3,554	,38	,95	,38	,01

a. Dependent Variable: TVA(00)



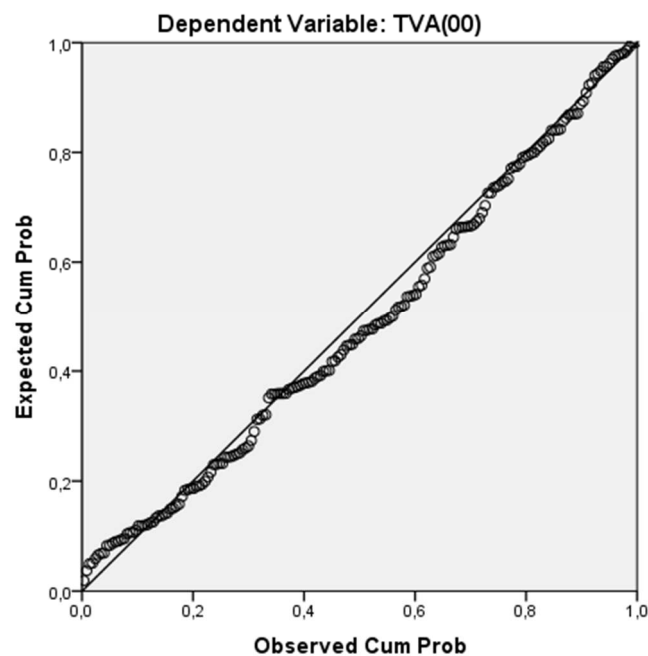
### Residuals Statistics<sup>a</sup>

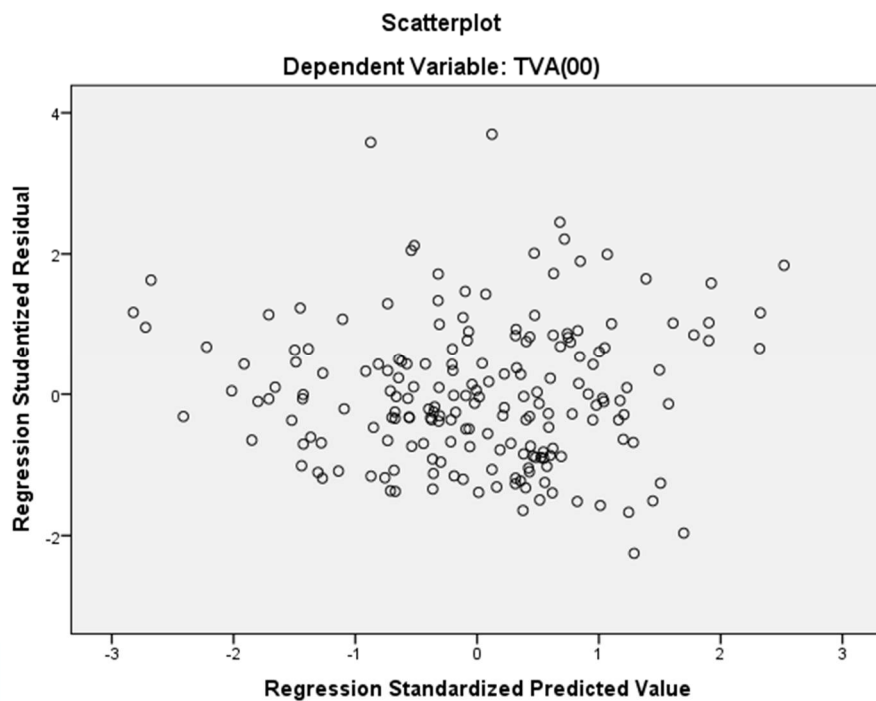
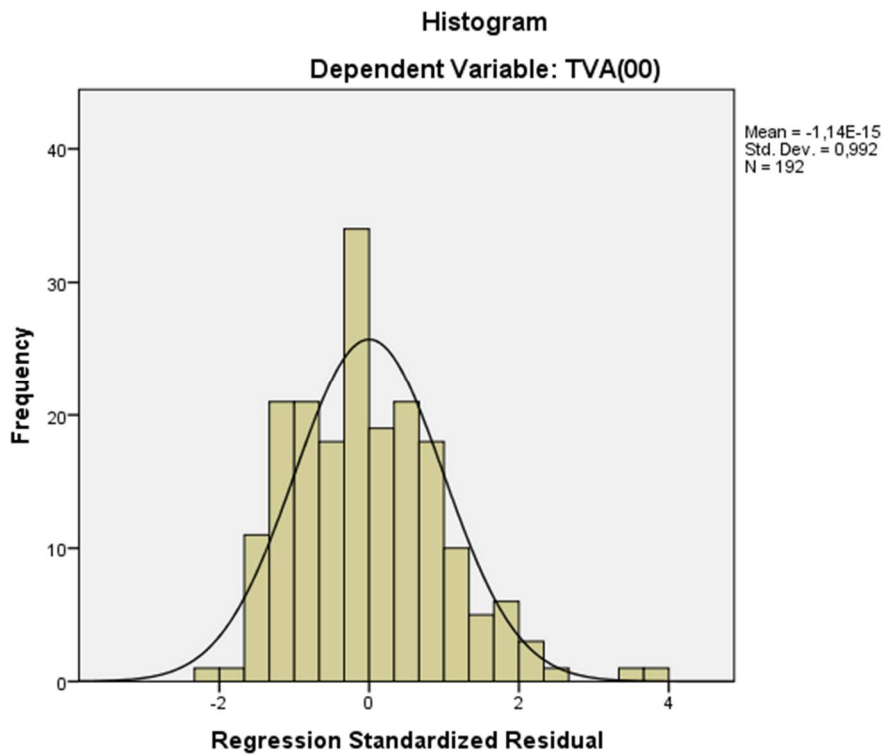
	Minimum	Maximum	Mean	Std. Deviation	N
Predicted Value	,888233	3,583585	2,312282	,5044690	192
Std. Predicted Value	-2,823	2,520	,000	1,000	192
Standard Error of Predicted Value	,080	,457	,145	,062	192
Adjusted Predicted Value	,801184	3,584168	2,313034	,5128793	192
Residual	-2,2530615	4,0130548	,0000000	1,0806359	192
Std. Residual	-2,069	3,684	,000	,992	192
Stud. Residual	-2,251	3,697	,000	1,005	192
Deleted Residual	-2,6687341	4,0396481	-,0007523	1,1106594	192
Stud. Deleted Residual	-2,276	3,828	,002	1,013	192
Mahal. Distance	,044	32,674	2,984	4,282	192
Cook's Distance	,000	,234	,007	,024	192
Centered Leverage Value	,000	,171	,016	,022	192

a. Dependent Variable: TVA(00)

### Charts

Normal P-P Plot of Regression Standardized Residual





MCE


Tabel Durbin Watson (DW),  $\alpha = 0,05$  (5%)Tabel Durbin-Watson (DW),  $\alpha = 5\%$ 


n	k=1		k=2		k=3		k=4		k=5	
	dL	dU	dL	dU	dL	dU	dL	dU	dL	dU
155	1.7244	1.7504	1.7114	1.7636	1.6982	1.7770	1.6848	1.7906	1.6714	1.8044
156	1.7253	1.7511	1.7123	1.7642	1.6992	1.7776	1.6860	1.7911	1.6727	1.8048
157	1.7262	1.7519	1.7133	1.7649	1.7003	1.7781	1.6872	1.7915	1.6739	1.8052
158	1.7271	1.7526	1.7143	1.7656	1.7014	1.7787	1.6883	1.7920	1.6751	1.8055
159	1.7280	1.7533	1.7153	1.7662	1.7024	1.7792	1.6895	1.7925	1.6764	1.8059
160	1.7289	1.7541	1.7163	1.7668	1.7035	1.7798	1.6906	1.7930	1.6776	1.8063
161	1.7298	1.7548	1.7172	1.7675	1.7045	1.7804	1.6917	1.7934	1.6788	1.8067
162	1.7306	1.7555	1.7182	1.7681	1.7055	1.7809	1.6928	1.7939	1.6800	1.8070
163	1.7315	1.7562	1.7191	1.7687	1.7066	1.7814	1.6939	1.7943	1.6811	1.8074
164	1.7324	1.7569	1.7200	1.7693	1.7075	1.7820	1.6950	1.7948	1.6823	1.8078
165	1.7332	1.7576	1.7209	1.7700	1.7085	1.7825	1.6960	1.7953	1.6834	1.8082
166	1.7340	1.7582	1.7218	1.7706	1.7095	1.7831	1.6971	1.7957	1.6846	1.8085
167	1.7348	1.7589	1.7227	1.7712	1.7105	1.7836	1.6982	1.7961	1.6857	1.8089
168	1.7357	1.7596	1.7236	1.7718	1.7115	1.7841	1.6992	1.7966	1.6868	1.8092
169	1.7365	1.7603	1.7245	1.7724	1.7124	1.7846	1.7002	1.7970	1.6879	1.8096
170	1.7373	1.7609	1.7254	1.7730	1.7134	1.7851	1.7012	1.7975	1.6890	1.8100
171	1.7381	1.7616	1.7262	1.7735	1.7143	1.7856	1.7023	1.7979	1.6901	1.8103
172	1.7389	1.7622	1.7271	1.7741	1.7152	1.7861	1.7033	1.7983	1.6912	1.8107
173	1.7396	1.7629	1.7279	1.7747	1.7162	1.7866	1.7042	1.7988	1.6922	1.8110
174	1.7404	1.7635	1.7288	1.7753	1.7171	1.7872	1.7052	1.7992	1.6933	1.8114
175	1.7412	1.7642	1.7296	1.7758	1.7180	1.7877	1.7062	1.7996	1.6943	1.8117
176	1.7420	1.7648	1.7305	1.7764	1.7189	1.7881	1.7072	1.8000	1.6954	1.8121
177	1.7427	1.7654	1.7313	1.7769	1.7197	1.7886	1.7081	1.8005	1.6964	1.8124
178	1.7435	1.7660	1.7321	1.7775	1.7206	1.7891	1.7091	1.8009	1.6974	1.8128
179	1.7442	1.7667	1.7329	1.7780	1.7215	1.7896	1.7100	1.8013	1.6984	1.8131
180	1.7449	1.7673	1.7337	1.7786	1.7224	1.7901	1.7109	1.8017	1.6994	1.8135
181	1.7457	1.7679	1.7345	1.7791	1.7232	1.7906	1.7118	1.8021	1.7004	1.8138
182	1.7464	1.7685	1.7353	1.7797	1.7241	1.7910	1.7128	1.8025	1.7014	1.8141
183	1.7471	1.7691	1.7360	1.7802	1.7249	1.7915	1.7137	1.8029	1.7023	1.8145
184	1.7478	1.7697	1.7368	1.7807	1.7257	1.7920	1.7146	1.8033	1.7033	1.8148
185	1.7485	1.7702	1.7376	1.7813	1.7266	1.7924	1.7155	1.8037	1.7042	1.8151
186	1.7492	1.7708	1.7384	1.7818	1.7274	1.7929	1.7163	1.8041	1.7052	1.8155
187	1.7499	1.7714	1.7391	1.7823	1.7282	1.7933	1.7172	1.8045	1.7061	1.8158
188	1.7506	1.7720	1.7398	1.7828	1.7290	1.7938	1.7181	1.8049	1.7070	1.8161
189	1.7513	1.7725	1.7406	1.7833	1.7298	1.7942	1.7189	1.8053	1.7080	1.8165
190	1.7520	1.7731	1.7413	1.7838	1.7306	1.7947	1.7198	1.8057	1.7089	1.8168
191	1.7526	1.7737	1.7420	1.7843	1.7314	1.7951	1.7206	1.8061	1.7098	1.8171
192	1.7533	1.7742	1.7428	1.7848	1.7322	1.7956	1.7215	1.8064	1.7107	1.8174
193	1.7540	1.7748	1.7435	1.7853	1.7329	1.7960	1.7223	1.8068	1.7116	1.8178
194	1.7546	1.7753	1.7442	1.7858	1.7337	1.7965	1.7231	1.8072	1.7124	1.8181
195	1.7553	1.7759	1.7449	1.7863	1.7345	1.7969	1.7239	1.8076	1.7133	1.8184
196	1.7559	1.7764	1.7456	1.7868	1.7352	1.7973	1.7247	1.8079	1.7142	1.8187
197	1.7566	1.7769	1.7463	1.7873	1.7360	1.7977	1.7255	1.8083	1.7150	1.8190
198	1.7572	1.7775	1.7470	1.7878	1.7367	1.7982	1.7263	1.8087	1.7159	1.8193
199	1.7578	1.7780	1.7477	1.7882	1.7374	1.7986	1.7271	1.8091	1.7167	1.8196
200	1.7584	1.7785	1.7483	1.7887	1.7382	1.7990	1.7279	1.8094	1.7176	1.8199

Sumber : Junaidi (<http://junaidichaniago.wordpress.com>)

## Lampiran 7

Perkumpulan Pengelola Pendidikan Malangkuçewara (P3M)

 **STIE MALANGKUÇEWARA**  
d/k. ABM School of Economics

  Terakreditasi "A", AKUNTANSI, 056/SK/BAN-PT/Akred/S/II/2014  
Terakreditasi "A", MANAJEMEN, 257/SK/BAN-PT/Ak-V/IS/XII/2013

### Penetapan Dosen Pembimbing Skripsi

Semester GENAP Tahun Akademik 2016/2017

Nomor : 0908/BAAK/X/2016

Setelah memperhatikan Surat Ketua Program Studi tentang usulan dosen pembimbing skripsi dengan ini Ketua STIE Malangkuçewara Malang menetapkan :

Nama : - ENGGAR NURSASI, SE, Ak., MM, CA  
Sebagai : Dosen Pembimbing 1


Nama : - -  
Sebagai : Dosen Pembimbing 2

Untuk mahasiswa berikut

Nama : YULITASARI  
Nomor Pokok : K.2013.1.32174  
Skripsi yang diajukan  
Bidang Kajian : MANAJEMEN KEUANGAN  
Pokok Bahasan : Z-SCORE/ALTMAN  
Tempat/Obyek : POJOK GALERI INVESTASI BEI STIE  
MALANGKUÇEWARA  
Judul Skripsi : -

Demikian surat penetapan ini dikeluarkan untuk dilaksanakan dengan sebaiknya.  
Penetapan ini berlaku sejak dikeluarkan.


Dikeluarkan di : Malang  
Pada Tanggal : 22/03/2017  
Ketua Program Studi Manajemen,


Dra. LINDANANTY, MM.  
NIK-P.3M : 202.710.194

MCE

## Lampiran 8







## STIE Malangkeçwara


(Accounting Business Management)

Jl. Terusan Candi Kalasan - Malang Telp. 0341-491813

**KARTU BIMBINGAN SKRIPSI**  
**BAB I s.d. BAB III**

BLN/TGL	BAB	PERMASALAHAN	PARAF
Bulan : Maret			
29/maret		pengajuan judul	
27/maret		Revisi judul	
30/maret		Fix judul	
Bulan : April			
10/april	1-3	pengajuan Proposal skripsi	
Bulan : Mei			
2 Mei	1-3	Revisi proposal	
7 Mei	3	Revisi Bab 3 (Def. Var. pengukuran dan skala pengukurannya)	
8 Mei		Revisi Pemberian Literatur.	
22-5	1-III	Revisi	
Bulan : Juni			
9 juni	1-III	hasil revisi	
	1-III	kece	
Bulan :			

Dosen Pembimbing 1



Dosen Pembimbing 2


**Catatan:**  
 Bobot Penilaian skripsi oleh pembimbing sebesar 50% dengan kreteria penilaian:



1. Ide/inovasi penelitian
2. Pemahaman konsep/teori
3. Pemahaman Metodologi
4. Kemampuan Analisis

MCE

## Lampiran 9

mpulan Pengelola Pendidikan Malangucewara (P3.M)

 **STIE MALANGKUÇEWARA**  
d.t. ABM School of Economics

  Terakreditasi "A", AKUNTANSI, 056/SK/BAN-PT/Akred/S/II/2014  
Terakreditasi "A", MANAJEMEN, 257/SK/BAN-PT/Ak-VI/S/II/2013

**Penetapan Dosen Pembimbing Skripsi**  
Semester GENAP Tahun Akademik 2016/2017  
**Nomor : 0908/BAAK/X/2016**

Setelah memperhatikan Surat Ketua Program Studi tentang usulan dosen pembimbing skripsi dengan ini Ketua STIE Malangucewara Malang menetapkan :


Nama : - ENGGAR NURSASI, SE, Ak., MM, CA  
Sebagai : Dosen Pembimbing 1  
Nama : - -  
Sebagai : Dosen Pembimbing 2

Untuk mahasiswa berikut

Nama : YULITASARI  
Nomor Pokok : K.2013.1.32174  
Skripsi yang diajukan  
Bidang Kajian : MANAJEMEN KEUANGAN  
Pokok Bahasan : KINERJA SAHAM  
Tempat/Obyek : POJOK GALERI INVESTASI BEI STIE  
MALANGKUÇEWARA  
Judul Skripsi : PENGARUH HARGA SAHAM, EARNINGFOR SHARE DAN  
CAPITAL GAINS/LOS TERHADAP VOLUME  
PERDAGANGAN SAHAM LQ45 (STUDI PADA  
PERUSAHAAN YANG TERDAFTAR DI LQ45 PERIODE  
2014-2016)

Demikian surat penetapan ini dikeluarkan untuk dilaksanakan dengan sebaiknya.  
Penetapan ini berlaku sejak dikeluarkan.

Dikeluarkan di : Malang  
Pada Tanggal : 24/07/2017  
Ketua Program Studi Manajemen,




Dra. LINDANANTY, MM.  
NIK-P.3M : 202.710.194

MCE

"PENGARUH HARGA SAHAM, EARNINGS PER SHARE, DAN CAPITALGAINS/LOS  
TERHADAP VOLUME PERDAGANGANSAHAM LQ45"  
Author: Yulita Sari NPK: K.2013.1.32174

## Lampiran 10





## STIE Malangkuçęçwara


(Accounting Business Management)

Jl. Terusan Candi Kalasan - Malang Telp. 0341-491813

**KARTU BIMBINGAN SKRIPSI**  
**BAB.IV s.d BAB. V**

BLN/TGL	BAB	PERMASALAHAN	PARAF
Bulan : <u> Juli </u>			
11 juli	4	pengolahan normalitas	
19 juli	4	Acc pengolahan data dan variabel	
24 juli	4-5	pembahasan hasil penelitian	
Bulan : <u> Juli </u>			
5-juli	4	Revisi	
18-juli	4	Revisi	
25-juli	4	Revisi	
31 juli	4-5	Acc	
Bulan : _____			
Bulan : _____			
Bulan : _____			

Dosen Pembimbing 1

  
ENGGAR N.

Dosen Pembimbing 2

\_\_\_\_\_

**Catatan:**  
 Bobot Penilaian skripsi oleh pembimbing sebesar 50% dengan kriteria penilaian:

1. Ide/inovasi penelitian
2. Pemahaman konsep/teori
3. Pemahaman Metodologi