

KUISIONER PENELITIAN

Dengan Hormat,

Saya mohon bantuan mahasiswa/mahasiswi semester 6 untuk mengisi kuisisioner ini. Kuisisioner ini dibuat untuk mengetahui tentang “Pengaruh Kecerdasan Emosional dan Perilaku Belajar Terhadap Tingkat Pemahaman Akuntansi dengan Kepercayaan Diri Sebagai Variabel Moderasi” di Sekolah Tinggi Ilmu Ekonomi (STIE) Malangkuçęwara, Malang. Untuk itu saya mohon supaya diisi dengan benar.

Saya mengucapkan terima kasih banyak atas waktu dan pemikiran yang telah diberikan dalam mengisi kuisisioner ini.

IDENTITAS RESPONDEN

1. Jenis Kelamin : L/P
2. Semester :
3. IPK :

PETUNJUK PENGISIAN

Bacalah pernyataan berikut dengan cermat, kemudian pilihlah satu alternative jawaban yang tersedia dengan memberikan tanda (√) menurut anda yang paling tepat:

1. STS = Sangat Tidak Setuju
2. TS = Tidak Setuju
3. KS = Kurang Setuju
4. S = Setuju
5. SS = Sangat Setuju

KECERDASAN EMOSIONAL (X1)

NO	Daftar Pertanyaan	STS	TS	KS	S	SS
1.	Pikiran yang tidak tenang dapat mengganggu belajar saat perkuliahan.					

“PENGARUH KECERDASAN EMOSIONAL DAN PERILAKU BELAJAR TERHADAP
TINGKAT PEMAHAMAN AKUNTANSI DENGAN KEPERCAYAAN DIRI SEBAGAI
VARIABEL MODERASI”

Author: Aprilia Indriana NPK: A.2013.1.32281

2.	Selalu berfikir positif mampu mencegah kecemasan dalam diri.					
3.	Motivasi diri dapat meningkatkan prestasi dalam perkuliahan.					
4.	Ikut merasa sedih saat orang lain mengalami kesusahan.					
5.	Mampu berkomunikasi dengan baik untuk menjaga hubungan dengan orang lain.					

PERILKU BELAJAR (X2)

NO	Daftar Pertanyaan	STS	TS	KS	S	SS
1.	Mempersiapkan diri sebelum mengikuti kegiatan perkuliahan.					
2.	Mempelajari kembali materi-materi yang telah diberikan.					
3.	Sering mengunjungi perpustakaan atau secara online untuk mencari referensi dalam mengerjakan tugas.					
4.	Membuat rangkuman-rangkuman materi untuk belajar saat menghadapi ujian.					

KEPERCAYAAN DIRI (X3)

NO	Daftar Pernyataan	STS	TS	KS	S	SS
1.	Mahasiswa harus berani tampil presentasi di depan kelas.					
2.	Berani menyampaikan pendapat dan saran saat diskusi.					
3.	Tidak takut gagal dalam hal apapun.					
4.	Mampu menyelesaikan masalah meskipun dalam keadaan tertekan.					

"PENGARUH KECERDASAN EMOSIONAL DAN PERILAKU BELAJAR TERHADAP TINGKAT PEMAHAMAN AKUNTANSI DENGAN KEPERCAYAAN DIRI SEBAGAI VARIABEL MODERASI"

Author: Aprilia Indriana NPK: A.2013.1.32281

TINGKAT PEMAHAMAN AKUNTANSI (Y)

NO	Daftar Pertanyaan	STS	TS	KS	S	SS
1.	Laporan keuangan digunakan untuk pengambilan keputusan.					
2.	Asset lancar merupakan harta perusahaan yang dapat direalisasi menjadi uang kas atau dijual.					
3.	Liabilitas merupakan sumber dana atau modal perusahaan yang berasal dari kreditur.					
4.	Laporan posisi keuangan adalah laporan yang menggambarkan posisi asset, liabilitas dan asset bersih pada tanggal tertentu.					
5.	Laporan laba rugi komprehensif merupakan laporan yang mengukur keberhasilan kinerja perusahaan.					
6.	Pendapatan merupakan penghasilan yang timbul dari aktivitas perusahaan.					
7.	Beban merupakan pengorbanan yang dilakukan untuk memenuhi kebutuhan perusahaan.					
8.	Beban yang ditangguhkan menjadi beban tahun-tahun berikutnya.					
9.	Laporan perubahan ekuitas yaitu laporan keuangan yang menunjukkan perubahan ekuitas selama satu periode.					
10.	Modal merupakan hak yang dimiliki oleh pemilik perusahaan.					

Hasil Tabulasi Responden

Kepercayaan Diri					Tingkat Pemahaman Akuntansi										
KD 1	KD 2	KD 3	KD 4	K D	PA 1	PA 2	PA 3	PA 4	PA 5	PA 6	PA 7	PA 8	PA 9	PA1 0	P A
4	4	4	5	17	5	4	4	5	4	4	4	2	3	2	37
4	4	3	3	14	3	4	4	4	4	4	4	4	4	4	39
4	4	4	4	16	4	4	4	4	4	4	4	3	4	4	39
3	4	4	4	15	5	4	4	4	4	4	4	4	4	4	41
4	4	4	4	16	5	5	5	5	5	5	5	5	5	5	50
4	4	3	4	15	5	5	5	4	4	3	4	3	5	5	43
5	4	4	4	17	3	4	3	3	4	4	4	4	4	4	37
4	4	4	4	16	5	4	5	4	5	5	4	4	4	4	44
4	4	3	3	14	4	4	3	5	4	4	3	4	4	2	37
4	4	4	4	16	4	4	4	5	5	4	3	4	5	4	42
3	4	4	3	14	4	3	5	4	3	4	4	4	4	4	39
4	4	4	5	17	4	4	4	5	5	3	4	3	4	5	41
4	4	4	3	15	4	4	4	3	4	4	5	5	4	4	41
4	5	4	4	17	5	5	4	5	5	5	5	4	4	4	46
4	4	5	4	17	4	4	4	4	4	4	4	4	4	4	40
5	4	4	4	17	5	4	4	5	5	5	5	4	4	4	45
4	5	4	4	17	5	4	4	4	4	4	4	3	4	4	40
4	4	3	3	14	5	4	4	5	5	5	4	3	4	5	44
5	5	4	4	18	5	4	4	4	4	4	5	4	4	4	42
4	4	4	3	1	5	4	4	5	5	4	4	4	4	3	4

"PENGARUH KECERDASAN EMOSIONAL DAN PERILAKU BELAJAR TERHADAP
TINGKAT PEMAHAMAN AKUNTANSI DENGAN KEPERCAYAAN DIRI SEBAGAI
VARIABEL MODERASI"

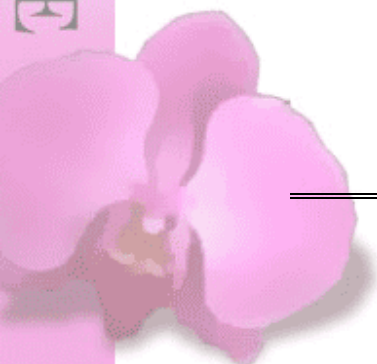
Author: Aprilia Indriana NPK: A.2013.1.32281

				5											2
4	4	4	4	1 6	5	4	3	4	5	4	4	3	5	4	4 1
5	5	3	3	1 6	3	5	3	3	4	4	5	4	5	5	4 1
5	5	4	4	1 8	5	5	5	5	5	4	4	4	4	3	4 4
4	4	4	4	1 6	5	4	4	5	5	4	4	3	5	4	4 3
5	4	4	5	1 8	5	4	4	5	5	4	4	5	4	4	4 4
3	3	2	3	1 1	4	4	5	5	3	4	4	3	5	3	4 0
3	4	2	5	1 4	4	4	4	3	3	2	4	2	3	3	3 2
4	4	3	4	1 5	4	4	5	5	3	4	4	5	5	5	4 4
5	4	5	5	1 9	5	4	5	4	4	5	4	2	3	3	3 9
4	3	3	3	1 3	4	3	3	2	4	4	3	4	5	5	3 7

KD 1	KD 2	KD 3	KD 4	KD	PA 1	PA 2	PA 3	PA 4	PA 5	PA 6	PA 7	PA 8	PA 9	PA 10	PA
0.7 18	0.6 15	0.7 70	0.6 51		0.4 92	0.5 14	0.4 04	0.5 46	0.6 09	0.5 93	0.4 70	0.5 16	0.4 31	0.4 52	
0.3 61	0.3 61	0.3 61	0.3 61		0.3 61	0.3 61	0.3 61	0.3 61	0.3 61	0.3 61	0.3 61	0.3 61	0.3 61	0.3 61	
0.3 69	0.2 31	0.4 93	0.4 64	2.9 44	0.4 61	0.2 31	0.4 38	0.6 85	0.4 78	0.4 09	0.3 00	0.7 13	0.3 72	0.6 85	11. 775
				1.5 57											4.7 72
				4											10
				3											9
				0.6 28											0.6 61

"PENGARUH KECERDASAN EMOSIONAL DAN PERILAKU BELAJAR TERHADAP
TINGKAT PEMAHAMAN AKUNTANSI DENGAN KEPERCAYAAN DIRI SEBAGAI
VARIABEL MODERASI"

Author: Aprilia Indriana NPK: A.2013.1.32281



Lampiran Validitas Instrumen
Kecerdasan Emosional

Correlations

	KE1	KE2	KE3	KE4	KE5	KE
Pearson Correlation	1	.161	.204	.013	.347	.521**
KE1 Sig. (2-tailed)		.396	.279	.946	.060	.003
N	30	30	30	30	30	30
Pearson Correlation	.161	1	.496**	.399*	-.003	.645**
KE2 Sig. (2-tailed)	.396		.005	.029	.988	.000
N	30	30	30	30	30	30
Pearson Correlation	.204	.496**	1	.498**	.071	.724**
KE3 Sig. (2-tailed)	.279	.005		.005	.710	.000
N	30	30	30	30	30	30
Pearson Correlation	.013	.399*	.498**	1	.251	.730**
KE4 Sig. (2-tailed)	.946	.029	.005		.181	.000
N	30	30	30	30	30	30
Pearson Correlation	.347	-.003	.071	.251	1	.516**
KE5 Sig. (2-tailed)	.060	.988	.710	.181		.003
N	30	30	30	30	30	30
Pearson Correlation	.521**	.645**	.724**	.730**	.516**	1
KE Sig. (2-tailed)	.003	.000	.000	.000	.003	
N	30	30	30	30	30	30

** . Correlation is significant at the 0.01 level (2-tailed).

* . Correlation is significant at the 0.05 level (2-tailed).

Perilaku Belajar

Correlations

	PB1	PB2	PB3	PB4	PB
Pearson Correlation	1	.888**	.490**	.237	.866**
PB1 Sig. (2-tailed)		.000	.006	.208	.000
N	30	30	30	30	30
Pearson Correlation	.888**	1	.567**	.393*	.934**
PB2 Sig. (2-tailed)	.000		.001	.032	.000
N	30	30	30	30	30
Pearson Correlation	.490**	.567**	1	.245	.747**
PB3 Sig. (2-tailed)	.006	.001		.192	.000
N	30	30	30	30	30
Pearson Correlation	.237	.393*	.245	1	.550**
PB4 Sig. (2-tailed)	.208	.032	.192		.002
N	30	30	30	30	30
Pearson Correlation	.866**	.934**	.747**	.550**	1

"PENGARUH KECERDASAN EMOSIONAL DAN PERILAKU BELAJAR TERHADAP
TINGKAT PEMAHAMAN AKUNTANSI DENGAN KEPERCAYAAN DIRI SEBAGAI
VARIABEL MODERASI"

Author: Aprilia Indriana NPK: A.2013.1.32281

Sig. (2-tailed)	.000	.000	.000	.002	
N	30	30	30	30	30

** . Correlation is significant at the 0.01 level (2-tailed).

* . Correlation is significant at the 0.05 level (2-tailed).

Kepercayaan Diri

Correlations

		KD1	KD2	KD3	KD4	KD
KD1	Pearson Correlation	1	.437*	.396*	.200	.718**
	Sig. (2-tailed)		.016	.030	.289	.000
	N	30	30	30	30	30
KD2	Pearson Correlation	.437*	1	.296	.147	.615**
	Sig. (2-tailed)	.016		.112	.437	.000
	N	30	30	30	30	30
KD3	Pearson Correlation	.396*	.296	1	.346	.770**
	Sig. (2-tailed)	.030	.112		.061	.000
	N	30	30	30	30	30
KD4	Pearson Correlation	.200	.147	.346	1	.651**
	Sig. (2-tailed)	.289	.437	.061		.000
	N	30	30	30	30	30
KD	Pearson Correlation	.718**	.615**	.770**	.651**	1
	Sig. (2-tailed)	.000	.000	.000	.000	
	N	30	30	30	30	30

* . Correlation is significant at the 0.05 level (2-tailed).

** . Correlation is significant at the 0.01 level (2-tailed).

Tingkat Pemahaman Akuntansi

Correlations

		PA1	PA2	PA3	PA4	PA5	PA6	PA7	PA8	PA9	PA10	PA
PA1	Pearson Correlation	1	.180	.361	.462	.480**	.328	.158	-.160	-.133	-.131	.492**
	Sig. (2-tailed)		.342	.050	.010	.007	.077	.405	.397	.483	.490	.006
	N	30	30	30	30	30	30	30	30	30	30	30
PA2	Pearson Correlation	.180	1	.184	.277	.332	.090	.485**	.085	.165	.104	.514**
	Sig. (2-tailed)	.342		.330	.138	.073	.637	.007	.655	.385	.584	.004
	N	30	30	30	30	30	30	30	30	30	30	30
PA3	Pearson Correlation	.361	.184	1	.390*	-.136	.147	.162	.000	-.051	.013	.404*
	Sig. (2-tailed)	.050	.330		.033	.475	.439	.393	1.000	.788	.947	.027

"PENGARUH KECERDASAN EMOSIONAL DAN PERILAKU BELAJAR TERHADAP TINGKAT PEMAHAMAN AKUNTANSI DENGAN KEPERCAYAAN DIRI SEBAGAI VARIABEL MODERASI"

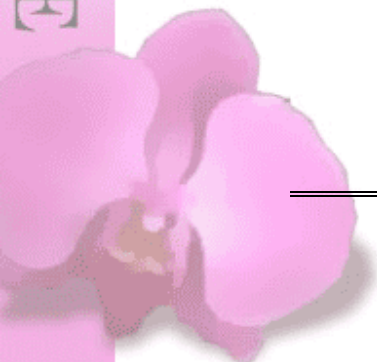
Author: Aprilia Indriana NPK: A.2013.1.32281

Correlations

	PA1	PA2	PA3	PA4	PA5	PA6	PA7	PA8	PA9	PA10	PA
N	30	30	30	30	30	30	30	30	30	30	30
PA4 Pearson Correlation	.462*	.277	.390*	1	.414*	.291	.015	.033	.027	-.225	.546**
PA4 Sig. (2-tailed)	.010	.138	.033		.023	.119	.936	.863	.886	.232	.002
N	30	30	30	30	30	30	30	30	30	30	30
PA5 Pearson Correlation	.480**	.332	-.136	.414*	1	.426*	.109	.158	.114	.153	.609**
PA5 Sig. (2-tailed)	.007	.073	.475	.023		.019	.565	.406	.547	.421	.000
N	30	30	30	30	30	30	30	30	30	30	30
PA6 Pearson Correlation	.328	.090	.147	.291	.426*	1	.276	.298	.053	.074	.593**
PA6 Sig. (2-tailed)	.077	.637	.439	.119	.019		.140	.110	.781	.698	.001
N	30	30	30	30	30	30	30	30	30	30	30
PA7 Pearson Correlation	.158	.485**	.162	.015	.109	.276	1	.224	-.062	.243	.470**
PA7 Sig. (2-tailed)	.405	.007	.393	.936	.565	.140		.235	.745	.195	.009
N	30	30	30	30	30	30	30	30	30	30	30
PA8 Pearson Correlation	-.160	.085	.000	.033	.158	.298	.224	1	.402*	.362*	.516**
PA8 Sig. (2-tailed)	.397	.655	1.000	.863	.406	.110	.235		.028	.049	.004
N	30	30	30	30	30	30	30	30	30	30	30
PA9 Pearson Correlation	-.133	.165	-.051	.027	.114	.053	-.062	.402*	1	.573**	.431*
PA9 Sig. (2-tailed)	.483	.385	.788	.886	.547	.781	.745	.028		.001	.017
N	30	30	30	30	30	30	30	30	30	30	30
PA10 Pearson Correlation	-.131	.104	.013	-.225	.153	.074	.243	.362*	.573**	1	.452*
PA10 Sig. (2-tailed)	.490	.584	.947	.232	.421	.698	.195	.049	.001		.012
N	30	30	30	30	30	30	30	30	30	30	30
PA Pearson Correlation	.492**	.514**	.404*	.546**	.609**	.593**	.470**	.516**	.431*	.452*	1
PA Sig. (2-tailed)	.006	.004	.027	.002	.000	.001	.009	.004	.017	.012	
N	30	30	30	30	30	30	30	30	30	30	30

*. Correlation is significant at the 0.05 level (2-tailed).

** . Correlation is significant at the 0.01 level (2-tailed).



Lampiran Reabilitas Instrumen
Kecerdasan Emosional

Reliability Statistics

Cronbach's Alpha	N of Items
.619	5

Perilaku Belajar

Reliability Statistics

Cronbach's Alpha	N of Items
.794	4

Kepercayaan Diri

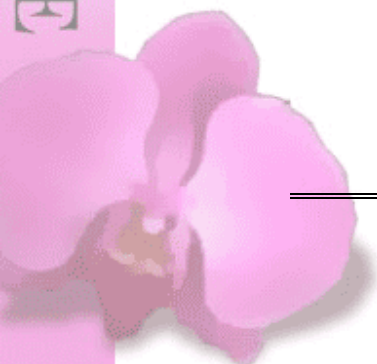
Reliability Statistics

Cronbach's Alpha	N of Items
.628	4

Tingkat Pemahaman Akuntansi

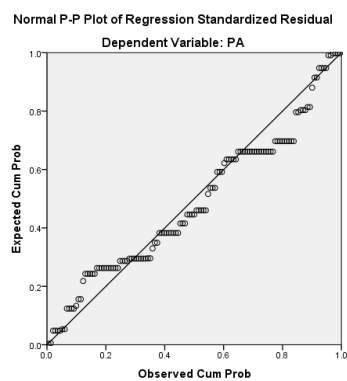
Reliability Statistics

Cronbach's Alpha	N of Items
.661	10

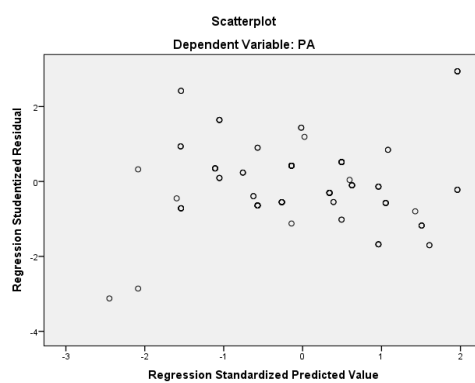


Lampiran Asumsi Klasik

Normalitas



Heteroskedastisitas



Multikolinieritas

Coefficients^a

Model		Collinearity Statistics	
		Tolerance	VIF
1	KE	.018	55.440
	PB	.005	186.315
	KE.KD	.004	232.997
	PB.KD	.003	384.407

a. Dependent Variable: PA

Autokorelasi

Model Summary^b

Model	Durbin-Watson
1	2.088 ^a
2	2.043 ^a

Lampiran Regresi Linier

Model Summary^b

Model	R	R Square	Adjusted R Square	Std. Error of the Estimate
1	.977 ^a	.955	.954	.66658

a. Predictors: (Constant), PB, KE

b. Dependent Variable: PA

ANOVA^a

Model		Sum of Squares	df	Mean Square	F	Sig.
1	Regression	1169.754	2	584.877	1316.335	.000 ^b
	Residual	55.096	124	.444		
	Total	1224.850	126			

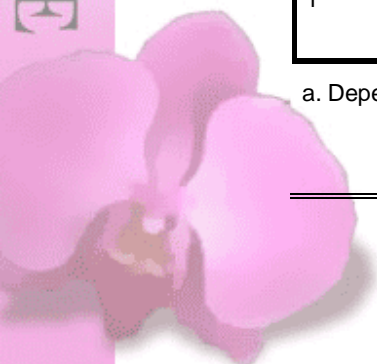
a. Dependent Variable: PA

b. Predictors: (Constant), PB, KE

Coefficients^a

Model		Unstandardized Coefficients		Standardized Coefficients	t	Sig.
		B	Std. Error	Beta		
1	(Constant)	14.582	1.382		10.552	.000
	KE	1.005	.118	.611	8.489	.000
	PB	.430	.083	.375	5.207	.000

a. Dependent Variable: PA



Lampiran Regresi Moderasi

Model Summary^b

Model	R	R Square	Adjusted R Square	Std. Error of the Estimate
1	.978 ^a	.957	.956	.65508

a. Predictors: (Constant), PB.KD, KE, PB, KE.KD

b. Dependent Variable: PA

ANOVA^a

Model		Sum of Squares	df	Mean Square	F	Sig.
1	Regression	1172.497	4	293.124	683.070	.000 ^b
	Residual	52.354	122	.429		
	Total	1224.850	126			

a. Dependent Variable: PA

b. Predictors: (Constant), PB.KD, KE, PB, KE.KD

Coefficients^a

Model		Unstandardized Coefficients		Standardized Coefficients	t	Sig.
		B	Std. Error	Beta		
1	(Constant)	1.796	7.242		.248	.805
	KE	.506	.229	.307	2.205	.029
	PB	.852	.293	.742	2.904	.004
	KE.KD	.029	.011	.722	2.528	.013
	PB.KD	.032	.015	.791	2.155	.033

a. Dependent Variable: PA

