


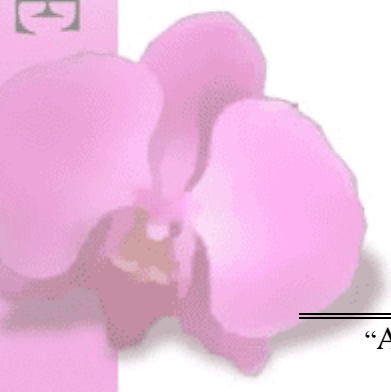
DAFTAR ISI

Kata Pengantar	v
Daftar Isi.....	vii
Daftar Tabel	x
Daftar Gambar.....	xi
Daftar Lampiran	xii
Abstraksi	xiii
 BAB I	 1
PENDAHULUAN	1
1.1. Latar Belakang	1
1.2. Rumusan Masalah	6
1.3. Tujuan Penelitian	6
1.4. Manfaat Penelitian	7
 BAB II : TINJAUAN PUSTAKA	 8
2.1. Penelitian Terdahulu	8
2.2. Kajian Teori	9
2.2.1. Deviden	9
2.2.1.1. Pengertian Deviden.....	9
2.2.1.2. <i>Dividend Payout Ratio</i>	10
2.2.1.3. Bentuk Deviden	10
2.3. Kebijakan Deviden	11
2.3.1. Pengertian Kebijakan Deviden.....	11
2.3.2. Bentuk Kebijakan Deviden	11
2.3.3. Teori Kebijakan Deviden	12
2.3.4. Faktor-faktor yang Mempengaruhi Kebijakan Deviden	14
2.4. Analisis Rasio Keuangan	16
2.5. Kerangka Pikir Penelitian.....	20
2.6. Paradigma Penelitian.....	21




2.7. Hipotesis.....	21
BAB III : METODE PENELITIAN	22
3.1. Jenis dan Sifat Penelitian.....	22
3.2. Periode Penelitian	22
3.3. Populasi dan Pengambilan Sampel	22
3.4. Jenis dan Sumber Data	24
3.5. Teknik Pengumpulan Data	24
3.6. Variabel Penelitian dan Definisi Operasional Variabel	25
3.6.1. Variabel Terikat.....	25
3.6.2. Variabel Bebas	25
3.7. Metode Analisis Data	27
3.7.1. Analisis Regresi Linier Berganda	27
3.7.2. Uji Asumsi Klasik	28
3.8. Pengujian Hipotesis.....	29
3.8.1. Analisis Koefisien Determinasi (R^2).....	29
3.8.2. Uji F	30
3.8.3. Uji T	31
3.8.4 <i>Standardize Coefficient</i>	31
BAB IV : PEMBAHASAN.....	32
4.1. Gambaran Umum Obyek Penelitian	32
4.2. Analisis Deskriptif Variabel Penelitian.....	33
4.3. Hasil Penelitian	35
4.3.1. Hasil Uji Asumsi Klasik Regresi Linier Berganda	35
4.3.2. Hasil Analisis Regresi Linier Berganda	41
4.3.3 Penentuan Model Regresi Linier Berganda	41
4.4. Hasil Uji Hipotesis	43
4.4.1. Hasil Uji Hipotesis Pertama (Uji Simultan).....	43
4.4.2. Hasil Uji Hipotesis Kedua.....	45
4.4.3. Koefisien Determinasi.....	46
4.4.4. Faktor Dominan.....	46
4.5. Pembahasan Hasil Penelitian	47

4.5.1. Pembahasan Hasil Penelitian Secara Simultan	
Dengan Uji f	47
4.5.2. Pembahasan Hasil Penelitian Secara Parsial	
Dengan Uji t	47
4.6. Implikasi Hasil Penelitian	59
BAB V : PENUTUP	51
5.1 Kesimpulan.....	51
5.2 Saran.....	51
Daftar Pustaka	53
Lampiran	57



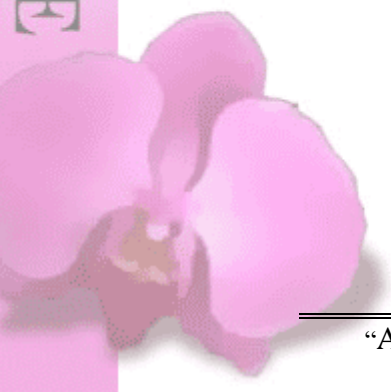
DAFTAR TABEL

3.1 Daftar Sampel Perusahaan	24
4.1 Analisis Tabel Deskriptif	33
4.2 Hasil Uji Normalitas	35
4.3 Uji Glejser dalam Uji Heteroskedastisitas	37
4.4 Hasil Uji Autokorelasi Durbin-Watson.....	39
4.5 Kriteria Pengujian Durbin-Watson	39
4.6 Hasil uji Asumsi Klasik Autokorelasi Durbin-Watson.....	39
4.7 Hasil Multikolinieritas	40
4.8 Hasil Ringkasan Analisis Regresi Linier Berganda.....	41
4.9 Uji F Regresi Secara Simultan	44
4.10 Hasil Uji T Regresi Secara Parsial	45
4.11 Regresi R Square.....	46
4.12 Faktor Dominan Uji Model Regresi Secara Parsial	46



DAFTAR GAMBAR

2.1 Kerangka Pikir Penelitian	20
2.2 Paradigma Penelitian.....	21
4.1 Histogram Uji Normalitas	36
4.2 Diagram P-P Plot Hasil Uji Normalitas	36
4.3 Scatter Plot dari Standardized	38



DAFTAR LAMPIRAN

1. Data Hasil Penelitian.....	57
Data 3 Sampel Perusahaan	57
Hasil Analisa Deskriptif.....	57
2. Hasil Uji Normalitas	58
3. Hasil Analisa Regresi.....	59
Hasil Uji Autokorelasi	59
4. Hasil Multikolinieritas	60
Hasil Heteroskedastisitas	60

