


DAFTAR ISI


	Halaman
ABSTRAKSI	ii
CURRICULUM VITAE	vi
KATA PENGANTAR	vii
DAFTAR ISI.....	ix
DAFTAR TABEL.....	xii
DAFTAR GAMBAR	xiii
BAB I : PENDAHULUAN.....	1
1. Latar Belakang.....	1
2. Rumusan Masalah.....	4
3. Tujuan Penelitian	4
4. Manfaat Penelitian	4
BAB II TINJAUAN PUSTAKA.....	5
1. Penelitian terdahulu	5
2. Landasan Teori	6
a. Analisis Fundamental	6
b. Laporan Keuangan.....	6
1) Pengertian Laporan Keuangan.....	6
2) Tujuan laporan keuangan.....	9
3) Karakteristik Kualitatif Laporan Keuangan.....	10
4) Manfaat Laporan Keuangan	11
c. Indeks LQ 45	12
d. Kinerja Perusahaan	13



	Halaman
1) Pengertian Kinerja Perusahaan	13
2) Tujuan Pengukuran Kinerja Keuangan.....	14
3) Manfaat Pengukuran Kinerja Keuangan.....	15
e. Rasio Keuangan	15
f. Penilaian Kinerja	19
g. Model Teori	20
BAB III : METODE PENELITIAN	21
1. Jenis Penelitian	21
2. Variabel dan Pengukuran.....	21
a. Rasio Likuiditas	21
b. Rasio Solvabilitas	22
c. Rasio Aktivitas.....	22
d. Rasio Profitabilitas.....	23
3. Jenis Data.....	24
4. Sumber Data dan Metode Pengumpulan Data.....	24
5. Metode Analisis	24
BAB IV : HASIL PENELITIAN	25
1. Hasil Pengumpulan Data	25
a. Gambaran Umum Objek Penelitian	25
b. Data Penelitian	27
2. Pembahasan	27
a. Perhitungan dan Analisis Kinerja Keuangan	27
b. Analisis Perbandingan Kinerja Perusahaan Tahun 2015 dan 2016	38
c. Ringkasan Hasil Analisis Perusahaan Perbankan LQ 45.....	69




	Halaman
BAB V : KESIMPULAN dan SARAN	72
1. Kesimpulan	72
2. Saran	74
DAFTAR PUSTAKA	75
LAMPIRAN	81



DAFTAR TABEL

	Halaman
Tabel 2.1 Penilaian Kinerja	19
Tabel 4.1 Tabulasi data	27
Tabel 4.2 Analisis Rasio Keuangan Bank Central Asia Tbk.	28
Tabel 4.3 Analisis Rasio Keuangan Bank Negara Indonesia (Persero) Tbk.....	31
Tabel 4.4 Analisis Rasio Keuangan Bank Rakyat Indonesia (Persero) Tbk.....	33
Tabel 4.5 Analisis Rasio Keuangan Bank Tabungan Negara (Persero)Tbk.	34
Tabel 4.6 Analisis Rasio Keuangan Bank Mandiri (Persero) Tbk.....	36
Tabel 4.7 Perbandingan Kinerja Bank Central Asia Tbk.....	39
Tabel 4.8 Perbandingan Kinerja Bank Negara Indonesia (Persero) Tbk.	45
Tabel 4.9 Perbandingan Kinerja Rakyat Indonesia (Persero) Tbk.....	51
Tabel 4.10 Perbandingan Kinerja Bank Tabungan Negara (Persero)Tbk.....	57
Tabel 4.11 Perbandingan Kinerja Bank Mandiri (Persero) Tbk.	63
Tabel 4.12 Ringkasan Hasil Analisis Rasio Likuiditas.....	69
Tabel 4.13 Ringkasan Hasil Analisis Rasio Solvabilitas.	70
Tabel 4.14 Ringkasan Hasil Analisis Rasio Profitabilitas.	70



DAFTAR GAMBAR

	Halaman
Gambar 2.1 Model Teori.....	20

