

## DAFTAR ISI

### Abstraksi

**Kata Pengantar** ..... i

**Daftar Isi** ..... ii

### Bab I Pendahuluan

1.1 latar Belakang ..... 1

1.2 Rumusan Masalah ..... 5

1.3 Tujuan Penelitian ..... 5

1.4 Manfaat Penelitian ..... 5

### Bab II Tinjauan Pustaka

2.1 Penelitian Terdahulu ..... 7

#### 2.2 Kajian Teori

2.2.1 Lembaga Keuangan Bank ..... 7

2.2.2 Operasional BPR ..... 21

2.2.3 Modal Kerja ..... 23

2.2.4 Pendapatan ..... 24

2.2.5 Kredit ..... 26

2.2.6 Usaha Mikro dan Kecil (UMK) ..... 38

2.3 Kerangka Konseptual ..... 41

2.4 Hipotesis ..... 42

### Bab III Metodologi Penelitian

3.1 Ruang Lingkup Penelitian ..... 43

3.2 Jenis dan Sumber Data ..... 43


3.3 Populasi dan Sampel ..... 44

3.4 Variabel Penelitian dan Definisi Operasional ..... 45


3.5 Metode Analisis Data ..... 45

### Bab IV Analisis Data dan Pembahasan

4.1 Profil PT BPRS Lantabur Jombang ..... 47




4.2 Profil Responden	.....	53
4.3 Pembahasan dan Pengolahan Data	.....	57
4.3. Analisis Data	.....	60
<b>Bab V Penutup</b>		
5.1 Simpulan	.....	79
5.2 Saran	.....	80
<b>Lampiran – Lampiran</b>		
Daftar Pertanyaan Wawancara	.....	69
Data Hasil Wawancara	.....	70
Data Hasil Pengolahan SPSS	.....	79
Tabel dw	.....	
Tabel f	.....	
Tabel t	.....	




## DAFTAR TABEL

Tabel 2.1 Penelitian Terdahulu .....	7
Tabel 4.1 Daftar Pemegang Saham .....	51
Tabel 4.2 Pertumbuhan DPK, Pembiayaan, Laba, dan Aset .....	52
Tabel 4.3 Hubungan Antara Umur Responden dengan Tingkat Pendapatan .....	53
Tabel 4.4 Hubungan Antara Tingkat Pendidikan dengan Tingkat Pendapatan .....	54
Tabel 4.5 Hubungan Antara Jumlah Tanggungan dengan Tingkat Pendapatan .....	55
Tabel 4.6 Hubungan Antara Lama Usaha dengan Tingkat Pendapatan .....	55
Tabel 4.7 Keadaan Pendapatan Debitur Setelah Menerima Kredit .....	56
Tabel 4.8 Penggunaan Dana Kredit Oleh Debitur .....	56
Tabel 4.9 Pendapatan, Modal Kerja, dan Kredit .....	57
Tabel 4.10 Uji Linearitas .....	60
Tabel 4.11 Autokorelasi .....	61
Tabel 4.12 Hasil Analisis Regresi Linear Sederhana .....	64
Tabel 4.13 Uji Koefisien Sederhana (Uji T) .....	65
Tabel 4.14 Koefisien Determinasi .....	66
Tabel 4.15 Uji Linearitas .....	67
Tabel 4.16 Autokorelasi .....	67
Tabel 4.17 Hasil Analisis Regresi Linear Sederhana .....	70




Tabel 4.18 Uji Koefisien Sederhana (Uji T)	72
Tabel 4.19 Koefisien Determinasi	72
Tabel 4.20 Uji Linearitas	73
Tabel 4.21 Autokorelasi	74
Tabel 4.22 Hasil Analisis Regresi Linear Sederhana	77



## DAFTAR GAMBAR

Gambar 2.1 Kerangka Konseptual	.....	42
Gambar 4.1 Autokorelasi	.....	61
Gambar 4.2 Heteroskedastisitas	.....	62
Gambar 4.3 Normalitas	.....	63
Gambar 4.4 Autokorelasi	.....	68
Gambar 4.5 Heteroskedastisitas	.....	69
Gambar 4.6 Normalitas	.....	70
Gambar 4.7 Autokorelasi	.....	74
Gambar 4.8 Heteroskedastisitas	.....	75
Gambar 4.9 Normalitas	.....	76
Gambar 4.10 Diagram Output	.....	78



## DAFTAR LAMPIRAN

Lampiran 1 Daftar Pertanyaan Wawancara .....	81
Lampiran 2 Data Hasil Wawancara .....	82
Lampiran 3 Data Output Hasil SPSS .....	91

