

Perkumpulan Pengelola Pendidikan Malangkuçęwara (P3.M)

 **STIE MALANGKUÇĘWARA**
d.b. ABM School of Economics

  Terakreditasi "A", AKUNTANSI, 058/SK/BAN-PT/Akred/S/II/2014
Terakreditasi "A", MANAJEMEN, 257/SK/BAN-PT/AK-V/IS/XII/2013

Penetapan Dosen Pembimbing Skripsi
Semester GASAL Tahun Akademik 2016/2017
Nomor : 0908/BAAK/X/2016

Setelah memperhatikan Surat Ketua Program Studi tentang usulan dosen pembimbing skripsi dengan ini Ketua STIE Malangkuçęwara Malang menetapkan :

Nama : Drs. ANANG AMIR KUSNANTO, MM
Sebagai : Dosen Pembimbing 1
Nama : - -
Sebagai : Dosen Pembimbing 2

Untuk mahasiswa berikut

Nama : IKA NURAINI
Nomor Pokok : K.2013.5.32464
Skripsi yang diajukan
Bidang Kajian : MANAJEMEN KEUANGAN
Pokok Bahasan : ANALISIS RASIO
Tempat/Obyek : -
Judul Skripsi : -

Demikian surat penetapan ini dikeluarkan untuk dilaksanakan dengan sebaiknya.
Penetapan ini berlaku sejak dikeluarkan.

Dikeluarkan di : Malang
Pada Tanggal : 07/10/2016
Ketua Program Studi Manajemen,



DR. LINDANANTY, MM.
NIK-P.3M.: 202.710.194



STIE Malangkuçęçwara

(Accounting Business Management)

Jl. Terusan Candi Kalasan - Malang Telp. 0341-491813

KARTU BIMBINGAN SKRIPSI

BAB I s.d. BAB III

BLN/TGL	BAB	PERMASALAHAN	PARAF
Bulan : <u>OKTOBER</u>			
18/10		Konsul JUDUL Penelitian	<i>[Signature]</i>
Bulan : <u>NOPEMBER</u>			
18/11		Konsul JURNAL Penelitian	<i>[Signature]</i>
Bulan : <u>Desember</u>			
21/11		Konsul proposal sebelum sempro	<i>[Signature]</i>
Bulan : <u>Mei</u>			
		Konsul perubahan variabel	<i>[Signature]</i>
		Konsul Format	
Bulan : <u>Juni</u>			

Dosen Pembimbing 1

Dosen Pembimbing 2

[Signature]
Drs. SUR Kusnanto, MA

Catatan:

Bobot Penilaian skripsi oleh pembimbing sebesar 50% dengan kriteria penilaian:


1. Ide/inovasi penelitian
2. Pemahaman konsep/teori
3. Pemahaman Metodologi
4. Kemampuan Analisis
5. Rutinitas Pembimbingan



MCE

"Analisis Pengaruh Ekspor dan Impor Terhadap Cadangan Devisa Indonesia dengan Kurs Variabel Moderating Periode 2008 – 2016"

Author: Ika Nuraini NPK K.2013.5.32464

Perkumpulan Pengelola Pendidikan Malangkucewara (P3.M)

 **STIE MALANGKUÇEÇWARA**
d/r. ABM School of Economics

  Terakreditasi "A", AKUNTANSI, 058/SK/BAN-PT/Akred/S/II/2014
Terakreditasi "A", MANAJEMEN, 257/SK/BAN-PT/Ak-VI/S/XII/2013

Penetapan Dosen Pembimbing Skripsi
Semester GASAL Tahun Akademik 2016/2017
Nomor : 0908/BAAK/X/2016

Setelah memperhatikan Surat Ketua Program Studi tentang usulan dosen pembimbing skripsi dengan ini Ketua STIE Malangkucewara Malang menetapkan :



Nama : Drs. ANANG AMIR KUSNANTO, MM
Sebagai : Dosen Pembimbing 1
Nama : --
Sebagai : Dosen Pembimbing 2

Untuk mahasiswa berikut

Nama : IKA NURAINI
Nomor Pokok : K.2013.5.32464
Skripsi yang diajukan
Bidang Kajian : MANAJEMEN KEUANGAN
Pokok Bahasan : ANALISIS RASIO
Tempat/Obyek : POJOK GALERI INVESTASI BEI STIE
MALANGKUÇEÇWARA
Judul Skripsi : ANALISIS PENGARUH EKSPORT IMPOR TERHADAP
CADANGAN DEvisa DENGAN KURS SEBAGAI
VARIABEL MODERATING

Demikian surat penetapan ini dikeluarkan untuk dilaksanakan dengan sebaiknya.
Penetapan ini berlaku sejak dikeluarkan.

Dikeluarkan di : Malang
Pada Tanggal : 28/07/2017
Ketua Program Studi Manajemen,

Dra. LINDANANTY, MM.
NIK-P.3M : 202.710.194



STIE Malangkeççwara

(Accounting Business Management)

Jl. Terusan Candi Kalasan - Malang Telp. 0341-491813

KARTU BIMBINGAN SKRIPSI BAB.IV s.d BAB. V

BLN/TGL	BAB	PERMASALAHAN	PARAF
Bulan : <u>JULI</u>			
07/31	IV	Disoripso Data penelitian tambahan	<i>[Signature]</i>
Bulan : <u>AGUSTUS</u>			
08/01	IV-V	Data Ekspor, Impor, Kues Biznis antara Dan TATA LETAK Penulisan Revisi	<i>[Signature]</i>
08/03	IV-V	Sikap Sekolah	<i>[Signature]</i>
08/04	IV-V	Revisi Revisi	<i>[Signature]</i>
Bulan : <u>AGUSTUS</u>			
08/07	I-V	HASIL REVISI ACC (SKRIPSI SELESAI)	<i>[Signature]</i>
Bulan : _____			
Bulan : _____			

Dosen Pembimbing 1

Dosen Pembimbing 2

[Signature]
Drs. KUNIR KUNIRASTU, MM

Catatan:

Bobot Penilaian skripsi oleh pembimbing sebesar 50% dengan kriteria penilaian:

1. Ide/inovasi penelitian
2. Pemahaman konsep/teori
3. Pemahaman Metodologi
4. Kemampuan Analisis

MCE

"Analisis Pengaruh Ekspor dan Impor Terhadap Cadangan Devisa Indonesia dengan Kurs
Variabel Moderating
Periode 2008 – 2016"

Author: Ika Nuraini NPK K.2013.5.32464

Lampiran
Data Penelitian

Ekspor/Juta USD

Keterangan	Tahun								
	2008	2009	2010	2011	2012	2013	2014	2015	2016
Januari	11.1916	7.2801	11.5959	14.6062	15.5701	15.3755	14.4726	13.2449	10.5819
Februari	10.5455	7.1343	11.1665	14.4153	15.6954	15.0156	14.6342	12.1728	11.3167
Maret	12.0089	8.6147	12.7744	16.3660	17.2515	15.0246	15.1928	13.6340	11.8121
April	10.9217	8.4540	12.0352	16.5542	16.1732	14.7609	14.2925	13.1046	11.6897
Mei	12.9103	9.2088	12.6191	18.2874	16.8295	16.1334	14.8237	12.7547	11.5174
Juni	12.8184	9.3815	12.3301	18.3869	15.4415	14.7588	15.4095	13.5141	13.2061
Juli	12.1916	9.6841	12.4870	17.4185	16.0906	15.0879	14.1241	11.4658	9.6495
Agustus	11.5455	10.5438	13.7265	18.6478	14.0470	13.0837	14.4817	17.7260	12.7539
September	13.0089	9.8426	12.1816	17.5434	15.8981	14.7068	15.2758	18.5884	12.5798
Oktober	11.9217	12.2427	18.3996	16.9577	15.3240	15.6983	15.2929	15.1217	12.7437
November	13.9103	10.7754	15.6333	17.2355	16.3169	15.9386	13.5447	17.1222	13.5029
Desember	13.8184	13.3481	16.8299	17.0777	15.3939	16.9678	14.4363	11.9171	13.8324

Lampiran
Data Penelitian

Impor/Juta USD									
Keterangan	Tahun								
Bulan	2008	2009	2010	2011	2012	2013	2014	2015	2016
Januari	9.6081	6.6006	9.4905	12.5587	15.4502	15.4502	14.9162	12.6126	10.4670
Februari	9.8429	5.9390	9.4981	11.7499	15.3133	15.3133	13.7907	11.5101	10.1756
Maret	10.2767	6.5541	10.9726	14.4862	14.8871	14.8871	14.5237	12.6087	11.3017
April	11.6467	6.7068	11.2358	14.8882	16.4635	16.4635	16.2550	12.6263	10.8136
Mei	11.6642	7.6413	9.9804	14.8259	16.6606	16.6606	14.7703	11.6136	11.1407
Juni	12.1106	7.9355	11.7600	15.0721	15.6360	15.6360	15.6977	12.9781	12.0952
Juli	12.8698	8.6833	12.6259	16.2073	17.4170	17.4170	14.0817	10.0819	9.0172
Agustus	12.3262	9.7073	12.1716	15.0754	13.0120	13.0120	14.7932	17.3992	12.3852
September	11.2961	8.5166	9.6541	15.1691	15.5098	15.5098	15.5461	16.5586	11.2975
Oktober	10.7324	9.4301	17.1200	15.5334	15.6740	15.6740	15.3280	11.1089	11.5072
November	9.0814	8.8147	13.0076	15.3939	15.1493	15.1493	14.0416	11.5195	12.6694
Desember	7.7424	10.2999	13.1467	16.4756	15.4559	15.4559	14.4345	12.0773	12.7825

Lampiran
Data Penelitian

Rp/USD									
Keterangan	Tahun								
Bulan	2008	2009	2010	2011	2012	2013	2014	2015	2016
Januari	9246.5	8380.0	9350.0	9048.0	8990.0	9697.5	12210.0	12667.5	13787.5
Februari	9065.0	8980.0	9337.0	8821.0	9020.0	9663.5	11609.0	12925.0	13372.0
Maret	9215.0	8555.0	9090.0	8707.5	9144.0	9717.5	11360.0	13075.0	13260.0
April	9222.0	8585.0	11012.0	8564.0	9190.0	9722.5	11561.0	12962.5	13185.0
Mei	9315.0	8290.0	9175.0	8535.5	9400.0	9795.0	11675.0	13224.0	13660.0
Juni	9220.0	8207.5	9060.0	8576.5	9392.5	9925.0	11855.0	13332.5	13212.5
Juli	9095.0	8925.0	11940.0	8500.0	9445.0	10277.5	11577.5	13527.5	13098.5
Agustus	9150.0	8080.0	12035.0	8533.0	9535.0	10920.0	11690.0	14050.0	13267.5
September	9415.0	9645.0	10925.0	8790.0	9570.0	11580.0	12185.0	14650.0	13051.0
Oktober	8900.0	9550.0	13937.5	8852.5	9605.0	11272.5	12085.0	13687.5	13048.0
November	8025.0	9455.0	9034.0	9110.0	9593.5	11962.5	12204.0	13835.0	13552.5
Desember	8900.0	9425.0	9010.0	9067.5	9637.5	12170.0	12385.0	13787.5	13472.5

Lampiran
Data Penelitian

Cadangan Devisa/Billion USD									
Keterangan	Tahun								
Bulan	2008	2009	2010	2011	2012	2013	2014	2015	2016
Januari	55.999	50.870	95.332	111.991	108.780	100.651	100.651	114.250	102.134
Februari	57.125	50.564	99.619	112.220	105.183	102.741	102.741	115.527	104.544
Maret	58.987	54.840	105.709	110.493	104.800	102.592	102.592	111.554	107.543
April	58.770	56.566	113.814	116.413	105.149	105.563	133.563	110.867	107.711
Mei	57.464	57.934	131.109	111.528	98.095	107.048	107.048	110.771	103.591
Juni	59.453	57.576	119.655	106.502	92.671	107.678	132.678	132.030	109.789
Juli	60.563	57.418	122.671	106.559	92.997	110.542	110.542	107.553	111.409
Agustus	58.356	57.943	124.638	108.990	95.675	111.223	111.224	133.346	113.538
September	57.108	86.551	114.502	110.172	96.996	111.164	132.164	133.720	115.037
Oktober	50.580	91.799	133.962	110.297	96.996	111.973	132.973	100.712	111.466
November	50.182	92.759	111.316	111.285	96.960	111.144	133.144	100.240	131.362
Desember	51.639	96.207	110.113	112.781	99.387	111.862	132.862	132.931	132.863

Hasil SPSS

Deskriptif statistik

Descriptive Statistics

	N	Minimum	Maximum	Mean	Std. Deviation
Ekspor	108	7.134	18.648	13.821	2.553
Impor	108	5.939	17.417	12.814	2.824
Kurs	108	8025.000	14650.000	10621.949	1894.226
Eks*Kurs	108	61007.319	272319.5	146968.7	37469.077
Imp*Kurs	108	53332.609	244459.4	136748.2	39258.058
Cadangan Devisa	108	50.182	133.962	100.680	23.921
Valid N (listwise)	108				

Uji Asumsi Klasik

Uji Autokorelasi

Model Summary^b

Model	R	R Square	Adjusted R Square	Std. Error of the Estimate	Durbin-Watson
1	,815 ^a	,664	,647	14,20382495	1,800

a. Predictors: (Constant), Moderat_imp, Ekspor, Kurs, Impor, Moderat_ekspor

b. Dependent Variable: Cadangan_devisa

Uji Multikolinieritas

Coefficients^a

Model		Unstandardized Coefficients		Standardized Coefficients	t	Sig.	Collinearity Statistics	
		B	Std. Error	Beta			Tolerance	VIF
1	(Constant)	-137,128	38,315		-3,579	,001		
	Ekspor	20,957	5,668	2,236	3,698	,000	,952	1.051
	Impor	-9,992	5,906	-1,179	-1,692	,094	,987	1.013
	Kurs	,017	,004	1,314	4,399	,000	,989	1.011
	Moderat_eks	-,002	,001	-2,779	-3,309	,001	,964	1.037
	Moderat_imp	,001	,001	1,929	2,076	,040	,985	1.015

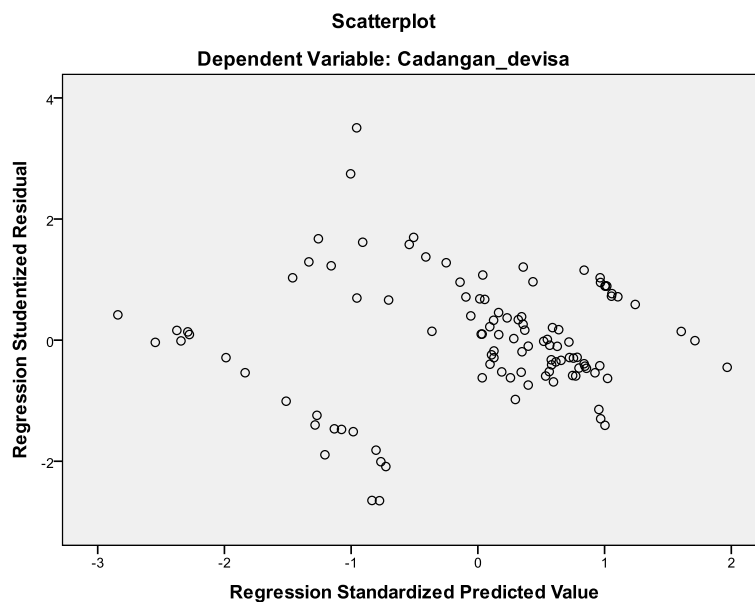
a. Dependent Variable: Cadangan_devisa

Uji Heterokedastisitas

Coefficients^a

Model		Unstandardized Coefficients		Standardized Coefficients	t	Sig.
		B	Std. Error	Beta		
1	(Constant)	.494	.029		16.912	.000
	Ekspor	.005	.029	.017	.165	.869
	Impor	-.009	.028	-.032	-.320	.750
	Kurs	.011	.031	.034	.343	.732
	Eks*Kurs	-.002	.032	-.007	-.074	.942
	Imp*Kurs	-.003	.029	-.009	-.094	.926

a. Dependent Variable: ABSRESID



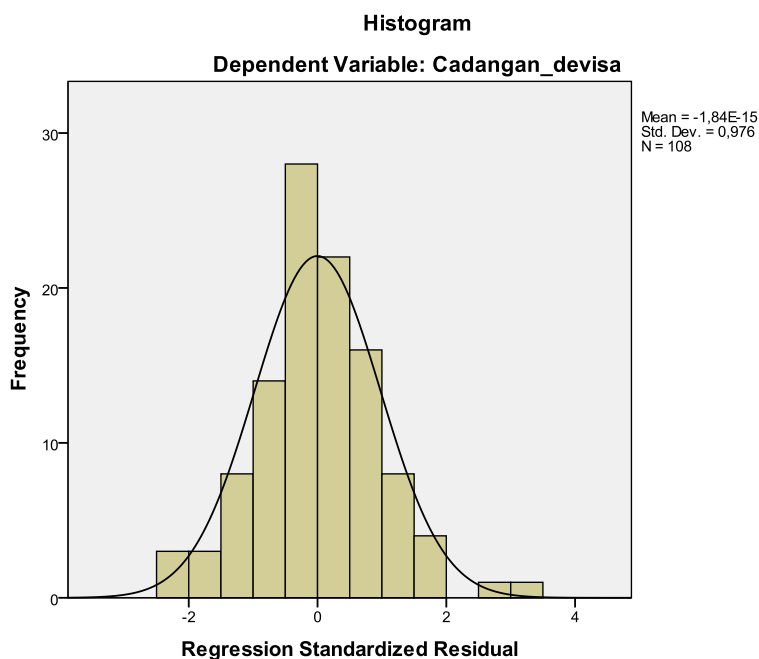
Uji Normalitas

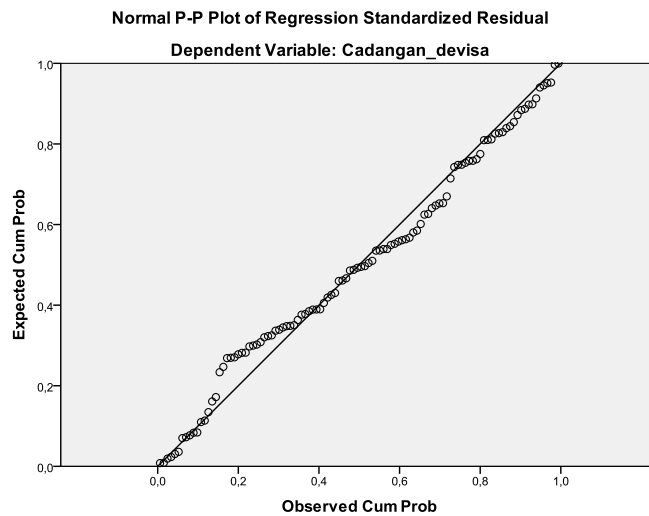
One-Sample Kolmogorov-Smirnov Test

		Ekspor	Impor	Kurs	Eks*Kurs	Imp*Kurs	Cadangan Devisa
N		108	108	108	108	108	108
Normal Parameters ^{a,b}	Mean	13.82125	12.81398	10621.95	146968.7	136748.2	100.68021
	Std. Deviation	2.552570	2.823604	1894.226	37469.08	39258.06	23.921227
Most Extreme Differences	Absolute	.055	.135	.229	.106	.095	.182
	Positive	.029	.052	.229	.082	.062	.138
	Negative	-.055	-.135	-.110	-.106	-.095	-.182
Kolmogorov-Smirnov Z		.571	.484	.676	1.100	.987	.469
Asymp. Sig. (2-tailed)		.900	.973	.750	.178	.285	.980

a. Test distribution is Normal.

b. Calculated from data.





Uji Regression

MRA

Model Summary

Model	R	R Square	Adjusted R Square	Std. Error of the Estimate
1	.815 ^a	.664	.647	14.2038223

a. Predictors: (Constant), ekspor, impor, kurs, eks*kurs, imp*kurs

ANOVA^a

Model	Sum of Squares	df	Mean Square	F	Sig.
Regression	40649.726	4	8129.945	40.297	.000 ^b
Residual	20578.354	102	201.749		
Total	61228.080	106			

a. Dependent Variable: cadangan devisa

b. Predictors: (Constant), ekspor, impor, eks*kurs, imp*kurs

Coefficients^a

Model	Unstandardized Coefficients		Standardized Coefficients	t	Sig.
	B	Std. Error	Beta		
1 (Constant)	-137.128	38.315		-3.579	.001
Ekspor	20.957	5.668	2.236	3.698	.000
Eks*kurs	-.002	.001	-2.779	-3.309	.001
Impor	-9.992	5.906	-1.179	-1.692	.094
Imp*kurs	.001	.001	1.929	2.076	.040

a. Dependent Variable: y