




Perkumpulan Pengelola Pendidikan Malangkuçcwara (P3M)

STIE MALANGKUÇCWARA
d/b ABM School of Economics



Terakreditasi "A", AKUNTANSI, 058/SK/BAN-PT/Akred/S/II/2014
 Terakreditasi "A", MANAJEMEN, 257/SK/BAN-PT/Ak-VIS/II/2013

Penetapan Dosen Pembimbing Skripsi
Semester GENAP Tahun Akademik 2016/2017
Nomor : 0908/BAAK/X/2016

Setelah memperhatikan Surat Ketua Program Studi tentang usulan dosen pembimbing skripsi dengan ini Ketua STIE Malangkuçcwara Malang menetapkan :



Nama : Drs. SONHAJI, Ak., MS, CA
 Sebagai : Dosen Pembimbing 1
 Nama : --
 Sebagai : Dosen Pembimbing 2

Untuk mahasiswa berikut


Nama : FATIMAH
 Nomor Pokok : K.2013.5.32438
 Skripsi yang diajukan
 Bidang Kajian : MANAJEMEN KEUANGAN
 Pokok Bahasan : ANALISIS RASIO
 Tempat/Obyek : -
 Judul Skripsi : -

Demikian surat penetapan ini dikeluarkan untuk dilaksanakan dengan sebaiknya.
Penetapan ini berlaku sejak dikeluarkan.

Dikeluarkan di : Malang
 Pada Tanggal : 22/03/2017
 Ketua Program Studi Manajemen,



 Dra. LINDANANTY, MM.
 NIK-P.3M : 202.710.194


MICE





“PERAN GOOD CORPORATE GOVERNANCE TERHADAP RETURN ON EQUITY DAN
ERNING PER SHERE PADA BANK UMUM YANG TERDAFTAR DI BURSA EFEK
INDONESIA PERIODE 2013-2015”

Author: FATIMAH NPK: K.2013.5.32438

Perkumpulan Pengelola Pendidikan Malangkeçwara (P3.M)

 **STIE MALANGKEÇWARA**
dan ABM School of Economics

Terakreditasi "A", AKUNTANSI, 056/SK/BAN-PT/Akred/S/III/2014
Terakreditasi "A", MANAJEMEN, 257/SK/BAN-PT/AK-VUS/XII/2013

Penetapan Dosen Pembimbing Skripsi
Semester GENAP Tahun Akademik 2016/2017
Nomor : 0908/BAAK/X/2016

Setelah memperhatikan Surat Ketua Program Studi tentang usulan dosen pembimbing skripsi dengan ini Ketua STIE Malangkeçwara Malang menetapkan :



Nama : Drs. SONHAJI, Ak., MS, CA
Sebagai : Dosen Pembimbing 1
Nama : ---
Sebagai : Dosen Pembimbing 2

Untuk mahasiswa berikut

Nama : FATIMAH
Nomor Pokok : K.2013.5.32438
Skripsi yang diajukan
Bidang Kajian : MANAJEMEN KEUANGAN
Pokok Bahasan : ANALISIS RASIO
Tempat/Obyek : POJOK GALERI INVESTASI BEI STIE
MALANGKEÇWARA
Judul Skripsi : PERAN GOOD CORPORATE GOVERNANCE (GCG)
TERHADAP RETURN ON EQUITY (ROE) DAN EARNING
PER SHARE (EPS) PADA BANK UMUM YANG
TERDAFTAR DI BEI PERIODE 2013-2015

Demikian surat penetapan ini dikeluarkan untuk dilaksanakan dengan sebaiknya.
Penetapan ini berlaku sejak dikeluarkan.

Dikeluarkan di : Malang
Pada Tanggal : 24/07/2017
Ketua Program Studi Manajemen,

Dra. LINDANANTY, MM.
NIK-P.3M : 202.710.194

MCE



“PERAN GOOD CORPORATE GOVERNANCE TERHADAP RETURN ON EQUITY DAN
ERNING PER SHERE PADA BANK UMUM YANG TERDAFTAR DI BURSA EFEK
INDONESIA PERIODE 2013-2015”

Author: FATIMAH NPK: K.2013.5.32438



STIE Malangkeçwara

(Accounting Business Management)

Jl. Terusan Candi Kalasan - Malang Telp. 0341-491813

KARTU BIMBINGAN SKRIPSI BAB IV s.d. BAB V

BLN/TGL	BAB	PERMASALAHAN	PARAF
25/07-2017	4-5	Bulan : Juli Ran + Mulya	
28/07-2017	4-5	Revisi	
Bulan :			
8/8/2017	4-5	Acc	
Bulan :			
Bulan :			
Bulan :			
Bulan :			
Bulan :			
Bulan :			

Dosen Pembimbing 1

(Soulhaji)

Dosen Pembimbing 2

Catatan:

Bobot Penilaian skripsi oleh pembimbing sebesar 50% dengan kreteria penilaian:

6. Ide/inovasi penelitian
7. Pemahaman konsep/teori
8. Pemahaman Metodologi
9. Kemampuan Analisis
10. Rutinitas Pembimbingan

MCE



LAMPIRAN



Lampiran 1

Daftar nama Bank Umum yang menjadi sampel di Bursa Efek Indonesia Tahun 2013-2015:

NO	NAMA BANK	KODE
1	BANK BUKOPIN Tbk	BBKP
2	BANK PEMBANGUNAN DAERAH JAWA BARAT DAN BANTEN Tbk	BJBR
3	BANK TABUNGAN NEGARA (PERSERO) Tbk	BBTN
4	BANK DANAMON Tbk	BDMN
5	BANK MEGA Tbk	MEGA
6	MAYBANK INDONESIA Tbk	BNII
7	BANK OCBC NISP (d/h BANK NISP) Tbk	NISP
8	BANK PAN INDONESIA Tbk	PNBN
9	BANK PEMBANGUNAN JAWA TIMUR Tbk	BJTM
10	BANK TABUNGAN PENSUN NASIONAL Tbk	BTPN
11	BANK MANDIRI Tbk	BMRI
12	BANK RAKYAT INDONESIA (PERSERO) Tbk	BBRI
13	BANK CENTRAL ASIA Tbk	BBCA
14	BANK NEGARA INDONESIA (PERSERO) Tbk	BBNI
15	BANK CIMB NIAGA Tbk	BNGA

Adapun kriteria yang digunakan dalam penentuan sampel penelitian adalah sebagai berikut:

1. Bank umum yang terdaftar di BEI periode 2013-2015
2. Mempublikasikan laporan keuangan secara lengkap dari periode 2013– 2015
3. Masuk dalam kategori BUKU 3 dan 4
4. Memiliki data mengenai Dewan komosaris independen, kepemilikan institusional, dan komite audit.




Lampiran 2

Data Variabel penelitian *Good Corporate Governance* 2013-2015

NO	KODE	TAHUN	DKI	KI	KA
1	BBKP	2013	60%	66.02%	4
2	BJBR	2013	80%	59.71%	6
3	BBTN	2013	50%	60.14%	5
4	BDMN	2013	50%	74.27%	6
5	MEGA	2013	50%	57.82%	3
6	BNII	2013	50%	78.98%	4
7	NISP	2013	50%	85.06%	4
8	PNBN	2013	50%	61.81%	2
9	BJTM	2013	50%	80%	3
10	BTPN	2013	50%	67.11%	5
11	BMRI	2013	57.11%	60%	6
12	BBRI	2013	50%	56.75%	6
13	BBCA	2013	60%	51.09%	3
14	BBNI	2013	57.11%	49%	4
15	BNGA	2013	50%	60%	6
16	BBKP	2014	57.14%	64.95%	4
17	BJBR	2014	57.14%	73.65%	6
18	BBTN	2014	50%	60.14%	4
19	BDMN	2014	50%	74.27%	5
20	MEGA	2014	66.66%	57.82%	3
21	BNII	2014	50%	78.98%	4
22	NISP	2014	50%	85.06%	4
23	PNBN	2014	60%	84.86%	4
24	BJTM	2014	50%	80%	3
25	BTPN	2014	50%	67.11%	5
26	BMRI	2014	57.11%	60%	6
27	BBRI	2014	50%	56.75%	6
28	BBCA	2014	60%	51.09%	3
29	BBNI	2014	57.11%	60%	3
30	BNGA	2014	50%	60%	6

31	BBKP	2015	50%	66.02%	5
32	BJBR	2015	50%	75%	5
33	BBTN	2015	57.14%	60.14%	5
34	BDMN	2015	57.14%	74.27%	5
35	MEGA	2015	50%	57.82%	3
36	BNII	2015	50%	78.98%	4
37	NISP	2015	50%	85.06%	4
38	PNBN	2015	50%	91.36%	4
39	BJTM	2015	50%	80%	3
40	BTPN	2015	50%	69.38%	3
41	BMRI	2015	50%	60%	6
42	BBRI	2015	50%	56.75%	6
43	BBCA	2015	60%	47.15%	3
44	BBNI	2015	57.11%	60%	3
45	BNGA	2015	50%	60%	3

MCE




Lampiran 3

Data Variabel Penelitian Profitabilitas

NO	KODE	TAHUN	ROE	EPS
1	BBKP	2013	19.14%	119
2	BJBR	2013	26.73%	141.59
3	BBTN	2013	16.05%	148
4	BDMN	2013	14.5%	309
5	MEGA	2013	9.65%	75
6	BNII	2013	16.42%	27
7	NISP	2013	11.87%	128.89
8	PNBN	2013	14.56%	93.82
9	BJTM	2013	19.04%	55.26
10	BTPN	2013	26.2%	366
11	BMRI	2013	22.23%	780.16
12	BBRI	2013	34.11%	865.22
13	BBCA	2013	28.2%	579
14	BBNI	2013	22.5%	486
15	BNGA	2013	19.07%	170.40
16	BBKP	2014	11.53%	74
17	BJBR	2014	18.92%	113.85
18	BBTN	2014	10.95%	108
19	BDMN	2014	8.6%	272
20	MEGA	2014	10.05%	82
21	BNII	2014	6.10%	12
22	NISP	2014	9.68%	116.12
23	PNBN	2014	9.24%	97.80
24	BJTM	2014	18.98%	62.95
25	BTPN	2014	18.6%	320
26	BMRI	2014	20.95%	851.66
27	BBRI	2014	31.19%	981.59
28	BBCA	2014	25.5%	669
29	BBNI	2014	23.6%	578
30	BNGA	2014	9.02%	93.21

31	BBKP	2015	14.80%	106
32	BJBR	2015	23.10%	142.02
33	BBTN	2015	16.84%	175
34	BDMN	2015	7.4%	740
35	MEGA	2015	15.30%	151
36	BNII	2015	8.47%	17
37	NISP	2015	9.60%	130.82
38	PNBN	2015	6.07%	58.41
39	BJTM	2015	16.11%	59.29
40	BTPN	2015	14.1%	291
41	BMRI	2015	18.33%	871.50
42	BBRI	2015	29.89%	1030
43	BBCA	2015	21.9%	731
44	BBNI	2015	17.2%	478
45	BNGA	2015	1.55%	17.02

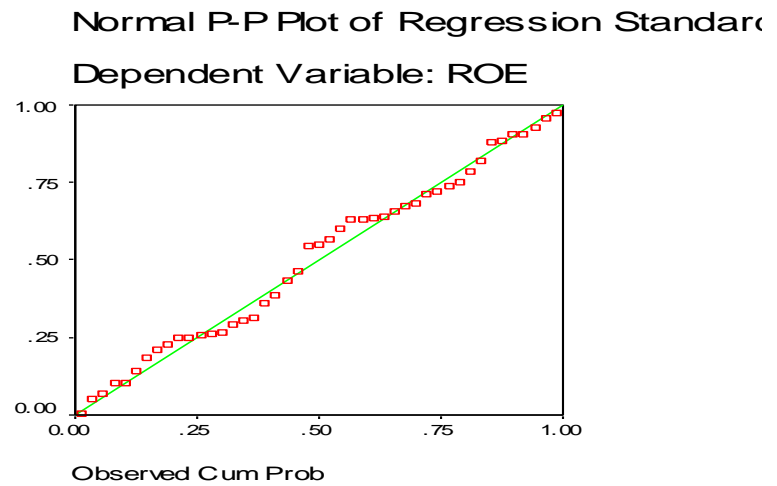
MCE



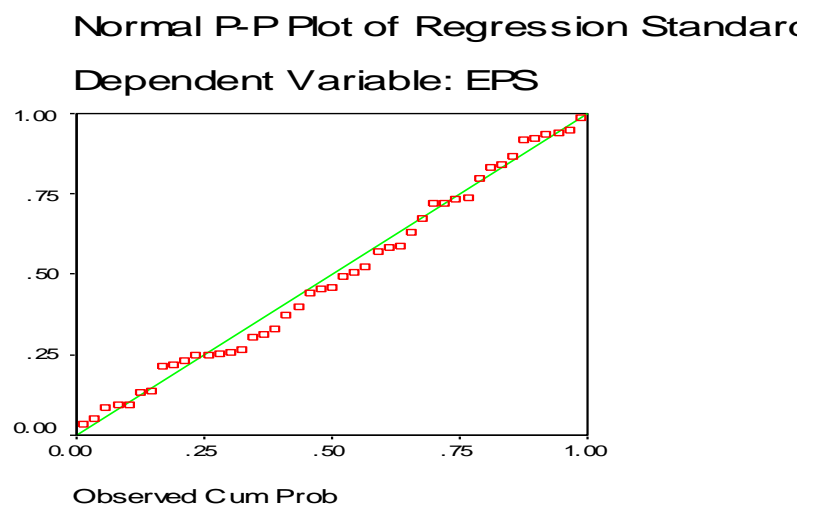
Lampiran 4

HASIL ANALISIS REGRESI


HASIL UJI NORMALITAS ROE



HASIL UJI NORMALITAS EPS



MCE



HASIL UJI MULTIKOLINIERITAS ROE

Coefficients^a

Model		Collinearity Statistics	
		Tolerance	VIF
1	Komisaris Independen	.971	1.030
	Kepemilikan Institusional	.950	1.053
	Komite Audit	.978	1.023

a. Dependent Variable: ROE

HASIL UJI MULTIKOLINIERITAS EPS

Coefficients^a

Model		Collinearity Statistics	
		Tolerance	VIF
1	Komisaris Independen	.971	1.030
	Kepemilikan Institusional	.950	1.053
	Komite Audit	.978	1.023

a. Dependent Variable: EPS

HASIL UJI AUTOKORELASI ROE

Model Summary^b

Model	Durbin-Watson
1	1.755 ^a

a. Predictors: (Constant), Komite Audit, Komisaris Independen, Kepemilikan Institusional

b. Dependent Variable: ROE

HASIL UJI AUTOKORELASI EPS

Model Summary^b

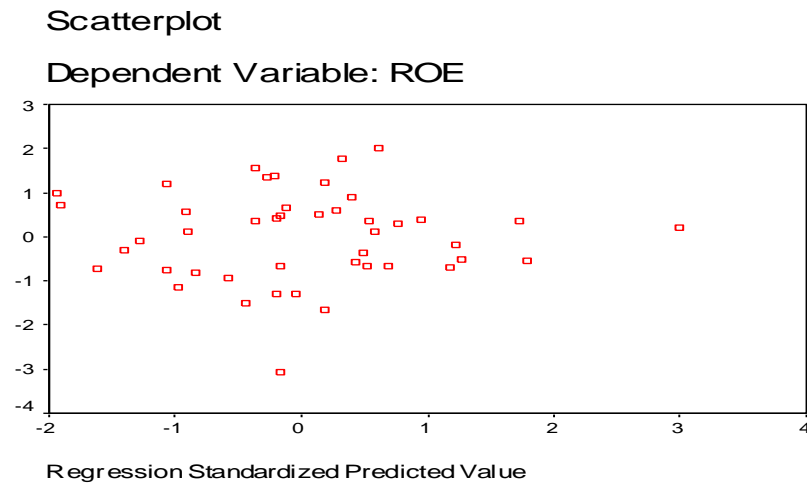
Model	Durbin-Watson
1	1.948 ^a

a. Predictors: (Constant), Komite Audit, Komisaris Independen, Kepemilikan Institusional

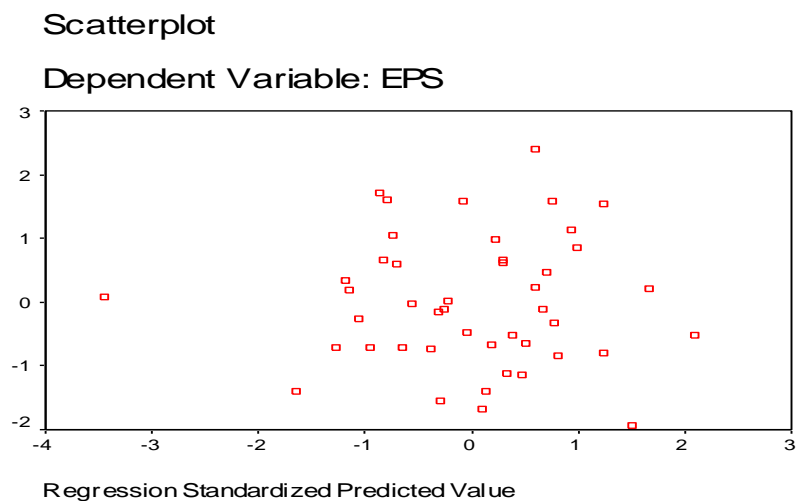
b. Dependent Variable: EPS



HASIL UJI HETEROSKEDASTISITAS ROE



HASIL UJI HETEROSKEDASTISITAS EPS



HASIL REGRESSION ROE

Model Summary

Model	R	R Square	Adjusted R Square	Std. Error of the Estimate
1	.708 ^a	.501	.465	6.20585

a. Predictors: (Constant), Komite Audit, Komisaris Independen, Kepemilikan Institusional

ANOVA^b

Model		Sum of Squares	df	Mean Square	F	Sig.
1	Regression	1587.780	3	529.260	13.743	.000 ^a
	Residual	1579.016	41	38.513		
	Total	3166.796	44			

a. Predictors: (Constant), Komite Audit, Komisaris Independen, Kepemilikan Institusional


b. Dependent Variable: ROE

Coefficients^a

Model		Unstandardized Coefficients		Standardized Coefficients	t	Sig.
		B	Std. Error	Beta		
1	(Constant)	-11.306	5.368		-2.106	.041
	Komisaris Independen	4.362	1.668	.313	2.615	.012
	Kepemilikan Institusional	2.403	1.134	.304	2.120	.040
	Komite Audit	2.813	1.360	.286	2.068	.045

a. Dependent Variable: ROE

MCE



HASIL REGRESSION EPS

Model Summary

Model	R	R Square	Adjusted R Square	Std. Error of the Estimate
1	.700 ^a	.490	.453	224.52581

a. Predictors: (Constant), Komite Audit, Komisaris Independen, Kepemilikan Institusional

ANOVA^b

Model		Sum of Squares	df	Mean Square	F	Sig.
1	Regression	1989483	3	663161.101	13.155	.000 ^a
	Residual	2066885	41	50411.838		
	Total	4056369	44			

a. Predictors: (Constant), Komite Audit, Komisaris Independen, Kepemilikan Institusional

b. Dependent Variable: EPS

Coefficients^a

Model		Unstandardized Coefficients		Standardized Coefficients	t	Sig.
		B	Std. Error	Beta		
1	(Constant)	-665.143	194.197		-3.425	.001
	Komisaris Independen	130.865	60.353	.262	2.168	.036
	Kepemilikan Institusional	85.838	41.014	.303	2.093	.043
	Komite Audit	112.906	49.210	.321	2.294	.027

a. Dependent Variable: EPS

