




Perkumpulan Pengelola Pendidikan Malangkuçęwara (P3.M)

 **STIE MALANGKUÇĘWARA**  
d/h. ABM School of Economics

  Terakreditasi "A", AKUNTANSI, 056/SK/BAN-PT/Akred/S/II/2014  
Terakreditasi "A", MANAJEMEN, 257/SK/BAN-PT/Ak-V/IS/XII/2013

**Penetapan Dosen Pembimbing Skripsi**  
Semester GENAP Tahun Akademik 2016/2017  
**Nomor : 0908/BAAK/X/2016**

Setelah memperhatikan Surat Ketua Program Studi tentang usulan dosen pembimbing skripsi dengan ini Ketua STIE Malangkuçęwara Malang menetapkan :



Nama : Drs. AMINUL AMIN, MM, CPAI  
Sebagai : Dosen Pembimbing 1  
Nama : ---  
Sebagai : Dosen Pembimbing 2

Untuk mahasiswa berikut

Nama : VILLIAN DWI PRAKOSO  
Nomor Pokok : A.2013.1.32235  
Skripsi yang diajukan : ---  
Bidang Kajian : TEORI AKUNTANSI  
Pokok Bahasan : CORPORATE SOCIAL RESPONSIBILITY  
Tempat/Obyek : -  
Judul Skripsi : -

Demikian surat penetapan ini dikeluarkan untuk dilaksanakan dengan sebaiknya.  
Penetapan ini berlaku sejak dikeluarkan.

Dikeluarkan di : Malang  
Pada Tanggal : 30/05/2017  
Ketua Program Studi Akuntansi,

Dra. RR. WIDANARNI PUDJIASTUTI, Ak., MSi., CA  
NIK-P.3M : 202.710.246

Jalan Terusan Candi Kalasan  
Malang - Indonesia (65142)      Telp. 62 341 491813 (Hunting)  
Fax 62 341 495619      <http://www.stie-mce.ac.id>  
e-mail: [info@stie-mce.ac.id](mailto:info@stie-mce.ac.id)



# STIE Malangkuççwara

(Accounting Business Management)

Jl. Terusan Candi Kalasan - Malang Telp. 0341-491813

## KARTU BIMBINGAN SKRIPSI BAB I s.d. BAB III

BLN/TGL	BAB	PERMASALAHAN	PARAF
Bulan :			
31-5-17	Final		
7-6-17	Revisi paraf		
Bulan :			
31-7-17	Revisi		
Bulan :			
15-8-17	paraf 1, 2, 3	Apa	
Bulan :			
Bulan :			

Dosen Pembimbing 1


Dosen Pembimbing 2

**Catatan:**


Bobot Penilaian skripsi oleh pembimbing sebesar 50% dengan kriteria penilaian:

1. Ide/inovasi penelitian
2. Pemahaman konsep/teori
3. Pemahaman Metodologi
4. Kemampuan Analisis
5. Rutinitas Pembimbingan

Perkumpulan Pengelola Pendidikan Malangkuçęwara (P3.M)



**STIE MALANGKUÇĘWARA**  
d/In. ABM School of Economics



Terakreditasi "A", AKUNTANSI, 056/SK/BAN-PT/Akred/S/II/2014  
Terakreditasi "A", MANAJEMEN, 257/SK/BAN-PT/Ak-VIS/XII/2013

### Penetapan Dosen Pembimbing Skripsi

Semester GENAP Tahun Akademik 2016/2017  
Nomor : 0908/BAAK/X/2016

Setelah memperhatikan Surat Ketua Program Studi tentang usulan dosen pembimbing skripsi dengan ini Ketua STIE Malangkuçęwara Malang menetapkan :



Nama : Drs. AMINUL AMIN, MM, CPAI  
Sebagai : Dosen Pembimbing 1  
Nama : --  
Sebagai : Dosen Pembimbing 2

Untuk mahasiswa berikut

Nama : VILLIAN DWI PRAKOSO  
Nomor Pokok : A.2013.1.32235  
Skripsi yang diajukan  
Bidang Kajian : MANAJEMEN KEUANGAN  
Pokok Bahasan : ANALISIS RASIO  
Tempat/Obyek : POJOK GALERI INVESTASI BEI STIE MALANGKUÇĘWARA  
Judul Skripsi : ANALISIS METODE OHLSON DAN ZMIJEWSKI DALAM MEMEPREDIKSI KEBANGKRUTAN PERUSAHAAN MANUFATUR SUB SEKTOR PERUSAHAAN ROKOK YANG GO PUBLIC DI BURSA EFEK INDONESIA (BEI) PERIODE 2014-2016

Demikian surat penetapan ini dikeluarkan untuk dilaksanakan dengan sebaiknya.  
Penetapan ini berlaku sejak dikeluarkan.

Dikeluarkan di : Malang  
Pada Tanggal : 09/08/2017  
Ketua Program Studi Akuntansi,

Dra. RR. WIDANARNI PUDJIASTUTI, Ak., MSI., CA  
NIK-P.3M : 202.710.246



# STIE Malangkuçęwara

(Accounting Business Management)

Jl. Terusan Candi Kalasan - Malang Telp. 0341-491813

## KARTU BIMBINGAN SKRIPSI BAB IV s.d. BAB V

BLN/TGL	BAB	PERMASALAHAN	PARAF
Bulan :			
20-8-17		Desain Tabel	
25-8-17		Gambar dan Diagram	
25-8-17		Alma Pemula Peluang Baru	
26-8-17		Pembahasan di forum dan kelompok	
Bulan :			
28-8-17		Pmb 1, 2, 3, 4, 5 Ace	
Bulan :			
Bulan :			
Bulan :			

Dosen Pembimbing 1

Dosen Pembimbing 2

**Catatan:**

Bobot Penilaian skripsi oleh pembimbing sebesar 50% dengan kriteria penilaian:

6. Ide/inovasi penelitian
7. Pemahaman konsep/teori
8. Pemahaman Metodologi
9. Kemampuan Analisis
10. Rutinitas Pembimbingan

**LAMPIRAN - LAMPIRAN****DATA KEUANGAN PERUSAHAAN**

	Laba Bersih			
	2013	2014	2015	2016
PT. Gudang Garam Tbk	4,383,932	5,395,293	6,452,834	4,597,751
PT. HM. Sampoerna Tbk	10,818,486	10,181,083	10,363,308	12,762,229
PT. Bentoel International Investama Tbk	(1,042,068)	(2,251,323)	(1,638,538)	(2,085,811)
PT. Wismilak Inti Makmur Tbk	132,378	116,469	125,706	99,950
RATA-RATA INDUSTRI		3,360,381	15,303,310	15,374,119
STANDAR DEVIASI		5558088.085		
T TABEL		2.1318		
SQRT		2.0000		

	Total Aktiva		
	2014	2015	2016
PT. Gudang Garam Tbk	58,220,600	63,505,413	62,817,278
PT. HM. Sampoerna Tbk	28,380,630	38,010,724	42,508,277
PT. Bentoel International Investama Tbk	10,821,467	12,667,314	13,470,943
PT. Wismilak Inti Makmur Tbk	1,334,544	1,342,700	1,353,634
RATA-RATA INDUSTRI	98,757,241	115,526,151	120,150,132
STANDAR DEVIASI			
T TABEL			
SQRT			
	Total Hutang		
	2014	2015	2016
PT. Gudang Garam Tbk	24,991,880	25,497,504	25,232,990

PT. HM. Sampoerna Tbk	14,882,516	5,994,664	8,333,263
PT. Bentoel International Investama Tbk	11,647,399	15,816,071	4,029,576
PT. Wismilak Inti Makmur Tbk	488,154	398,991	362,540
RATA-RATA INDUSTRI	52,009,949	47,707,230	37,958,369
STANDAR DEVIASI			
T TABEL			
SQRT			
	Aktiva Lancar		
	2014	2015	2016
PT. Gudang Garam Tbk	38,532,600	42,568,431	41,752,219
PT. HM. Sampoerna Tbk	20,777,514	29,807,330	33,647,496
PT. Bentoel International Investama Tbk	6,553,044	7,594,019	8,708,423
PT. Wismilak Inti Makmur Tbk	999,717	988,814	996,925
RATA-RATA INDUSTRI	66,862,875	80,958,594	85,105,063
STANDAR DEVIASI			
T TABEL			
SQRT			
	Kewajiban Lancar		
	2014	2015	2016
PT. Gudang Garam Tbk	23,783,134	24,045,086	23,634,152
PT. HM. Sampoerna Tbk	13,600,230	4,538,674	6,428,478
PT. Bentoel International Investama Tbk	6,404,484	3,446,546	3,625,665
PT. Wismilak Inti Makmur Tbk	439,445	341,705	293,711
RATA-RATA INDUSTRI	44,227,293	32,372,011	33,982,006
STANDAR DEVIASI			
T TABEL			
SQRT			
	Arus Kas Operasi		
	2014	2015	2016

PT. Gudang Garam Tbk	1,657,776	3,200,820	6,937,650
PT. HM. Sampoerna Tbk	11,103,195	811,163	14,076,579
PT. Bentoel International Investama Tbk	(1,083,777)	(2,823,747)	(2,470,745)
PT. Wismilak Inti Makmur Tbk	44,609	62,869	136,703
RATA-RATA INDUSTRI	11,721,803	1,251,105	18,680,187
STANDAR DEVIASI			
T TABEL			
SQRT			
GNP Index Harga (perubahan) Data BPS			
2013	2014	2015	2016
146.84	119.00	122.99	126.71

