


LAMPIRAN

MCE



“PENGARUH PENERAPAN SELF ASSESSMENT SYSTEM, PEMERIKSAAN PAJAK,
DAN KUALITAS PELAYANAN PAJAK TERHADAP KEPATUHAN WAJIB PAJAK
ORANG PRIBADI

STUDI PADA WPOP DI KPP PRATAMA KEPANJEN, MALANG”

Author: Siska Maherawati NPK: A.2013.1.32214

Lampiran1. Surat Permohonan Pengisian Kuesioner dan Kuesioner Penelitian

Malang, 16 Juni 2017

Hal : Permohonan Pengisian Kuesioner

Kepada

Yth. Bapak/Ibu/Saudara/i Responden

Di KPP Pratama Kepanjen

Assalamu'alaikum Wr. Wb

Yang bertanda tangan dibawah ini saya :

Nama : Siska Maherawati

NPK : A.2013.1.32214

Mahasiswa : STIE Malangkuçeçwara Malang

Alamat : Jl. Candi Waringin Lawang No 8 Malang

No Telepon : 085649278309


Bermaksud meminta kesediaan Bapak/Ibu/Saudara/i untuk menjadi responden dengan mengisi daftar pertanyaan dibawah ini dengan lengkap yang digunakan untuk menyusun tugas akhir (Skripsi) sebagai syarat kelulusan S1 Program Studi Akuntansi Sekolah Tinggi Ilmu Ekonomi (STIE Malangkuçeçwara) dengan judul “PENGARUH PENERAPAN SELF ASSESSMENT SYSTEM, PEMERIKSAAN PAJAK, DAN KUALITAS PELAYANAN PAJAK TERHADAP TINGKAT KEPATUHAN WAJIB PAJAK ORANG PRIBADI (Studi pada KPP Pratama Kepanjen)”.

Peneliti akan menjaga kerahasiaan jawaban yang Bapak/Ibu/Saudara/i berikan. Demikian surat permohonan ini kami sampaikan, atas kerjasamanya peneliti mengucapkan terimakasih.

Wassalamu'alaikum Wr. Wb.

Hormat Saya

(Siska Maherawati)



KUESIONER PENELITIAN

1. Data Responden


- No Responden : _____
- Jenis Kelamin : Laki-Laki / Perempuan
- Usia : 21-30 tahun 41-50 tahun
 31-40 tahun di atas 50 tahun
- Pendidikan : SD SMP SMA D3
 S1 S2 S3
- Pekerjaan : Pelajar/Mahasiswa PNS
 Pegawai Swasta Wiraswasta
 Lain-lain.....
- Pendapatan / tahun : 1 juta s/d 50 juta 50 juta s/d 250
juta
 250 juta s/d 500 juta atas 500 juta
- Memiliki NPWP : Ya / Tidak

2. Petunjuk Pengisian Kuesioner:

Pilihlah salah satu alternatif jawaban untuk setiap pernyataan berdasarkan pendapat anda dengan membubuhkan tanda (√).

Setiap pertanyaan terdiri dari 5 pilihan jawaban :

- SS = Sangat setuju
S = Setuju
KS = Kurang Setuju
TS = Tidak setuju
STS = Sangat tidak setuju




A. PENERAPAN SELF ASSESSMENT SYSTEM

<u>No</u>	<u>Pertanyaan</u>	<u>SS</u>	<u>S</u>	<u>KS</u>	<u>TS</u>	<u>STS</u>
<u>1</u>	Sebagai wajib pajak saya menghitung sendiri besarnya jumlah pajak terutang					
<u>2</u>	Sebagai wajib pajak saya melakukan perhitungan dengan benar					
<u>3</u>	Sebagai wajib pajak saya melakukan pembayaran pajak sendiri.					
<u>4</u>	Sebagai wajib pajak saya melakukan pembayaran tepat waktu					
<u>5</u>	Sebagai wajib pajak saya melakukan pelaporan sendiri					
<u>6</u>	Sebagai wajib pajak saya melakukan pelaporan tepat waktu					
<u>7</u>	Sebagai wajib pajak saya mengisi formulir SPT dengan jelas dan lengkap					
<u>8</u>	Sebagai wajib pajak saya mengisi formulir SPT dengan Benar					

B. PEMERIKSAAN PAJAK

<u>N</u>	<u>Pertanyaan</u>	<u>SS</u>	<u>S</u>	<u>KS</u>	<u>TS</u>	<u>STS</u>
<u>1</u>	Dengan adanya pemeriksaan, dapat mendorong wajib pajak untuk menghitung dengan benar besar pajak yang harus dibayarkan					
<u>2</u>	Pemeriksaan pajak dapat meningkatkan kepatuhan wajib					



	pajak					
<u>3</u>	Dengan adanya pemeriksaan, dapat mendorong wajib pajak untuk menyampaikan SPT tepat waktu					
<u>4</u>	Apabila ada wajib pajak yang terlambat menyampaikan SPT, maka harus dilakukan pemeriksaan					
<u>5</u>	Apabila ada wajib pajak yang kurang bayar maka harus dilakukan pemeriksaan					
<u>6</u>	Apabila ada wajib pajak yang lebih bayar maka harus dilakukan pemeriksaan					
<u>7</u>	Dengan adanya pemeriksaan dapat mengantisipasi adanya kecurangan pajak					
<u>8</u>	Kecurangan pajak dapat di atasi dengan dilakukannya pemeriksaan.					

C. KUALITAS PELAYANAN FISKUS


<u>N</u>	<u>Pertanyaan</u>	<u>SS</u>	<u>S</u>	<u>KS</u>	<u>TS</u>	<u>STS</u>
<u>1</u>	Petugas pajak bersikap ramah dan sopan dalam melayani setiap Wajib Pajak.					
<u>2</u>	Petugas pajak cepat tanggap atas keluhan dan kesulitan yang dialami oleh Wajib Pajak.					
<u>3</u>	Petugas pajak memberikan informasi dan penjelasan dengan jelas dan mudah dimengerti oleh Wajib Pajak serta memberikan					

	solusi yang tepat.					
<u>4</u>	Dalam penyelenggaraan pajak, sejauh ini fiskus berkapasitas untuk mengarahkan tanpa mempengaruhi Wajib Pajak.					
<u>5</u>	Kualitas pelayanan yang memuaskan akan membuat Wajib Pajak merasa tertolong dan menguntungkan dalam hal waktu dan pelayanan					

D. KEPATUHAN WAJIB PAJAK

No	Pertanyaan	SS	S	KS	TS	STS
1	Sebagai warga negara yang baik saya menjalankan kewajiban dan hak saya sebagai wajib pajak					
2	Sebagai wajib pajak saya mendaftarkan diri secara sukarela untuk mendapatkan NPWP					
3	Sebagai wajib pajak saya selalu mengisi SPT (Surat Pemberitahuan) sesuai dengan ketentuan perundang-undangan					
4	Sebagai wajib pajak saya selalu melaporkan SPT (surat pemberitahuan) yang telah diisi dengan tepat waktu					
5	Sebagai wajib pajak saya selalu menghitung pajak penghasilan yang terutang dengan benar dan apa					

	adanya					
6	Sebagai wajib pajak saya selalu membayar pajak penghasilan yang terutang dengan tepat waktu					
7	Sebagai wajib pajak saya selalu membayar kekurangan pajak penghasilan yang ada sebelum dilakukan pemeriksaan.					



Lampiran 2. Data Rekapitulasi Skor Kuesioner

a. Kepatuhan Wajib Pajak Orang Pribadi (Y)

No	1	2	3	4	5	6	7	Jumlah
1	5	5	4	4	4	3	4	29
2	4	5	4	4	4	3	4	28
3	5	4	4	3	4	3	3	26
4	5	4	4	3	4	3	3	26
5	5	5	4	4	3	4	3	28
6	4	5	4	4	4	4	4	29
7	4	4	4	3	4	3	3	25
8	4	4	4	4	4	4	4	28
9	4	4	3	3	3	3	2	22
10	4	3	4	5	5	4	3	28
11	4	5	4	4	4	4	4	29
12	4	4	4	4	4	4	4	28
13	5	5	4	4	4	4	4	30
14	5	5	4	4	4	4	4	30
15	4	4	4	3	4	4	5	28
16	5	5	4	4	5	4	4	31
17	4	4	4	3	4	3	3	25
18	4	4	4	4	4	4	4	28
19	4	4	4	4	4	4	4	28
20	5	5	5	5	4	4	4	32
21	5	5	5	5	5	5	5	35
22	4	4	3	5	5	5	4	30
23	5	5	5	5	5	5	5	35
24	4	4	4	4	4	4	4	28
25	4	4	4	4	4	4	4	28
26	5	4	4	3	4	3	4	27

27	5	5	4	4	4	3	4	29
28	5	5	4	3	4	3	3	27
29	5	4	4	4	4	4	3	28
30	5	4	4	3	4	4	3	27
31	5	5	5	5	5	5	5	35
32	4	4	4	4	3	4	4	27
33	5	4	4	4	4	4	4	29
34	4	4	4	3	4	3	3	25
35	4	4	4	4	3	4	4	27
36	4	3	3	3	2	3	3	21
37	3	3	3	4	4	4	4	25
38	4	4	4	3	4	4	3	26
39	4	4	4	4	4	4	4	28
40	4	4	4	4	4	4	4	28
41	5	5	4	4	4	4	4	30
42	4	4	4	4	4	4	4	28
43	5	4	4	4	5	4	4	30
44	5	4	3	4	4	4	4	28
45	4	4	5	4	4	4	4	29
46	4	4	4	4	5	4	3	28
47	5	4	4	4	4	4	4	29
48	5	5	5	5	5	5	5	35
49	5	5	5	5	4	4	5	33
50	4	4	4	4	4	4	4	28
51	5	4	3	4	4	4	4	28
52	3	3	3	4	4	4	4	25
53	5	5	4	4	4	4	4	30
54	5	5	4	3	4	3	3	27
55	4	4	4	3	4	3	3	25

56	5	5	4	4	4	3	4	29
57	4	4	3	3	3	3	2	22
58	4	4	4	4	4	4	4	28
59	5	5	5	5	5	5	5	35
60	5	5	4	4	4	5	5	32

b. Penerapan Self Assessment System (X1)

No	1	2	3	4	5	6	7	8	Jumlah
1	5	5	5	5	5	5	5	5	40
2	4	3	4	3	4	3	4	4	29
3	4	4	4	4	4	4	4	4	32
4	5	5	4	4	5	4	4	4	35
5	5	4	4	3	2	3	3	4	28
6	5	5	5	3	5	4	4	4	35
7	4	4	5	5	3	3	4	4	32
8	4	5	5	4	5	4	3	3	33
9	3	4	4	4	4	4	4	4	31
10	5	4	5	4	2	2	5	5	32
11	3	3	4	4	4	4	4	4	30
12	4	4	4	4	4	4	4	3	31
13	4	4	4	5	4	4	4	4	33
14	4	5	5	5	4	5	4	5	37
15	3	5	5	5	4	3	4	5	34
16	4	4	4	4	4	4	5	5	34
17	3	3	2	3	3	4	4	4	26
18	5	5	4	4	4	4	4	4	34
19	4	4	4	4	4	4	4	4	32
20	5	5	5	5	5	5	5	5	40
21	5	5	5	5	5	5	5	5	40

22	4	4	5	5	5	3	4	4	34
23	3	2	4	4	4	4	4	4	29
24	4	4	4	4	4	5	5	4	34
25	4	4	4	4	4	5	5	4	34
26	4	4	4	4	4	4	4	4	32
27	4	3	5	3	5	4	3	4	31
28	4	4	4	4	4	4	4	4	32
29	4	4	4	3	4	3	4	4	30
30	5	4	4	3	4	4	4	4	32
31	5	5	5	5	5	5	5	5	40
32	3	3	4	2	4	3	4	4	27
33	4	4	4	3	4	3	4	4	30
34	4	4	4	4	4	4	4	4	32
35	4	4	4	4	4	4	4	4	32
36	2	3	2	2	4	3	3	3	22
37	4	4	4	4	4	4	4	4	32
38	4	4	4	4	4	4	4	4	32
39	4	4	4	4	4	3	4	3	30
40	4	3	4	4	4	3	4	3	29
41	4	4	4	4	4	4	4	4	32
42	3	4	3	4	3	4	4	4	29
43	4	5	5	5	5	5	4	5	38
44	4	4	4	4	5	3	5	4	33
45	5	4	4	4	5	3	5	4	34
46	4	4	4	5	4	5	4	4	34
47	5	5	5	5	5	5	5	5	40
48	4	5	5	5	5	5	5	5	39
49	4	4	4	4	4	4	5	4	33
50	3	4	3	4	3	4	4	4	29

51	4	4	4	4	4	4	4	4	32
52	4	4	4	4	4	4	4	4	32
53	5	5	5	5	5	5	5	5	40
54	5	4	4	4	4	5	5	5	36
55	4	4	5	5	3	3	4	4	32
56	4	4	4	4	4	5	5	4	34
57	4	3	4	3	4	3	4	4	29
58	5	5	4	5	5	3	4	4	35
59	5	4	4	3	4	4	4	4	32
60	4	4	4	4	3	4	4	4	31

c. Pemeriksaan Pajak (X2)

No	1	2	3	4	5	6	7	8	Jumlah
1	3	3	3	3	3	3	3	3	24
2	3	3	4	4	4	4	4	3	29
3	4	4	4	4	4	4	4	4	32
4	4	4	3	3	4	3	4	4	29
5	3	3	4	4	4	3	4	4	29
6	4	4	4	4	4	4	4	4	32
7	4	4	4	4	4	4	4	5	33
8	4	5	4	4	4	4	4	3	32
9	4	4	3	4	4	4	3	3	29
10	4	4	4	4	4	4	4	4	32
11	5	4	4	4	4	4	4	4	33
12	4	4	4	4	4	4	4	4	32
13	4	4	4	5	4	4	5	4	34
14	5	4	4	5	4	4	5	5	36
15	5	4	4	2	3	5	4	5	32


16	5	5	4	4	5	4	5	5	37
17	4	4	3	4	4	4	4	4	31
18	4	4	4	4	4	4	4	4	32
19	4	4	4	3	4	5	5	5	34
20	4	4	4	4	4	4	4	4	32
21	4	4	4	5	5	5	5	5	37
22	3	4	3	4	4	4	4	3	29
23	4	4	4	4	4	4	4	4	32
24	4	4	4	4	4	4	4	4	32
25	4	4	4	4	4	4	4	4	32
26	5	4	4	4	4	4	4	4	33
27	5	4	4	4	4	4	5	5	35
28	5	4	3	4	4	4	5	4	33
29	4	4	4	4	4	4	4	4	32
30	4	3	4	4	4	4	4	4	31
31	5	5	5	5	5	5	5	5	40
32	4	3	4	4	4	4	4	4	31
33	4	3	5	4	4	4	4	4	32
34	4	4	4	4	4	4	4	4	32
35	4	4	4	4	4	4	4	4	32
36	4	4	3	4	3	4	4	3	29
37	4	4	4	4	4	4	4	4	32
38	4	4	4	4	4	4	4	4	32
39	4	4	4	4	4	4	4	4	32
40	4	4	4	4	5	5	4	5	35
41	4	4	4	4	5	5	4	5	35
42	4	4	4	4	4	5	5	5	35
43	4	4	5	4	4	4	5	5	35
44	4	4	5	3	4	4	5	5	34

45	4	5	5	5	5	5	4	4	37
46	4	4	4	5	4	4	4	4	33
47	4	5	5	4	4	4	4	4	34
48	5	5	5	5	5	5	5	5	40
49	4	4	5	4	4	4	5	5	35
50	4	4	4	4	4	5	5	5	35
51	5	4	4	4	4	4	4	4	33
52	4	4	4	4	4	4	4	4	32
53	4	3	4	4	4	3	3	3	28
54	4	4	3	3	4	3	4	3	28
55	4	5	5	5	5	5	4	4	37
56	5	4	4	2	3	5	4	5	32
57	4	3	3	4	4	4	3	3	28
58	5	4	4	4	3	3	5	4	32
59	4	4	4	4	4	4	4	3	31
60	4	4	4	4	3	4	4	4	31


d. Kualitas Pelayanan Fiskus (X3)

No	1	2	3	4	5	Jumlah
1	5	5	4	4	5	23
2	4	3	3	3	4	17
3	5	3	3	4	5	20
4	4	5	4	5	4	22
5	4	4	4	4	4	20
6	4	5	4	5	3	21
7	4	4	4	4	4	20
8	5	4	4	4	5	22
9	4	4	3	3	4	18

10	4	4	5	4	5	22
11	4	5	4	5	4	22
12	5	5	5	5	5	25
13	4	5	4	4	5	22
14	5	5	5	4	4	23
15	4	5	4	4	5	22
16	5	5	5	4	4	23
17	4	4	3	4	3	18
18	4	4	4	4	4	20
19	4	4	4	4	4	20
20	5	5	5	4	4	23
21	5	5	5	5	5	25
22	4	4	4	5	4	21
23	5	5	4	4	4	22
24	5	5	5	5	5	25
25	5	5	5	5	5	25
26	5	5	4	5	4	23
27	5	5	4	5	5	24
28	4	4	4	4	4	20
29	4	3	4	4	3	18
30	4	5	3	3	4	19
31	5	5	5	5	5	25
32	3	4	4	3	4	18
33	4	4	3	4	4	19
34	5	4	3	4	5	21
35	5	5	4	4	5	23
36	4	3	3	4	4	18
37	5	4	4	4	4	21
38	5	5	5	4	4	23




39	5	5	5	5	5	25
40	5	5	4	4	5	23
41	5	5	4	4	4	22
42	4	4	4	4	4	20
43	5	4	5	5	4	23
44	4	4	4	5	5	22
45	5	5	4	4	4	22
46	5	4	5	4	4	22
47	4	4	4	4	4	20
48	5	5	5	5	5	25
49	5	5	5	5	5	25
50	4	4	4	4	4	20
51	4	3	3	4	4	18
52	5	4	5	4	4	22
53	5	4	4	4	4	21
54	5	5	4	4	4	22
55	4	4	4	4	4	20
56	4	4	5	4	5	22
57	4	4	3	4	3	18
58	5	4	5	4	5	23
59	5	4	5	5	5	24
60	5	5	5	5	5	25



Lampiran 3. Hasil Uji Statistik Deskriptif

Descriptive Statistics

	N	Minimu m	Maxim um	Mean	Std. Devi ation
Self assessment system	60	22.00	40.00	32.7667	3.66554
Pemeriksaan pajak	60	24.00	40.00	32.5333	2.86100
Kualitas pelayanan pajak	60	17.00	25.00	21.6167	2.21774
Kepatuhan wajib pajak orang pribadi	60	21.00	35.00	28.3667	2.99132
Valid N (listwise)	60				



Lampiran 4. Hasil Uji Kualitas Data

1. Hasil Uji Validitas

a. Hasil Uji Validitas Kepatuhan Wajib Pajak Orang Pribadi

Correlations

		item1	item2	item3	item4	item5	item6	item7	Kepatuhan Wajib Pajak
item1	Pearson Correlation	1	.655**	.403**	.176	.247	.101	.212	.542**
	Sig. (2-tailed)		.000	.001	.178	.057	.440	.104	.000
	N	60	60	60	60	60	60	60	60
item2	Pearson Correlation	.655**	1	.551**	.310*	.259*	.175	.381**	.656**
	Sig. (2-tailed)	.000		.000	.016	.046	.181	.003	.000
	N	60	60	60	60	60	60	60	60
item3	Pearson Correlation	.403**	.551**	1	.465**	.461**	.376**	.511**	.740**
	Sig. (2-tailed)	.001	.000		.000	.000	.003	.000	.000
	N	60	60	60	60	60	60	60	60
item4	Pearson Correlation	.176	.310*	.465**	1	.538**	.760**	.687**	.803**
	Sig. (2-tailed)	.178	.016	.000		.000	.000	.000	.000
	N	60	60	60	60	60	60	60	60
item5	Pearson Correlation	.247	.259*	.461**	.538**	1	.517**	.451**	.691**
	Sig. (2-tailed)	.057	.046	.000	.000		.000	.000	.000
	N	60	60	60	60	60	60	60	60
item6	Pearson Correlation	.101	.175	.376**	.760**	.517**	1	.693**	.742**

	Sig. (2-tailed)	.440	.181	.003	.000	.000		.000	.000
	N	60	60	60	60	60	60	60	60
item7	Pearson								
	Correlation	.212	.381**	.511**	.687**	.451**	.693**	1	.809**
	Sig. (2-tailed)	.104	.003	.000	.000	.000	.000		.000
	N	60	60	60	60	60	60	60	60
Kepatuhan Wajib Pajak	Pearson								
	Correlation	.542**	.656**	.740**	.803**	.691**	.742**	.809**	1
	Sig. (2-tailed)	.000	.000	.000	.000	.000	.000	.000	
	N	60	60	60	60	60	60	60	60

** . Correlation is significant at the 0.01 level (2-tailed).


* . Correlation is significant at the 0.05 level (2-tailed).

b. Hasil Uji Validitas Penerapan Self Assessment System

Correlations

		item1	item2	item3	item4	item5	item6	item7	item8	SelfAssessmentSystem
item1	Pearson									
	Correlation	1	.574*	.531**	.289*	.296*	.211	.401*	.381**	.661**
	Sig. (2-tailed)		.000	.000	.025	.022	.106	.002	.003	.000
	N	60	60	60	60	60	60	60	60	60
item2	Pearson									
	Correlation	.574**	1	.546**	.594**	.411**	.412**	.324*	.487**	.793**
	Sig. (2-tailed)	.000		.000	.000	.000	.000	.000	.000	.000
	N	60	60	60	60	60	60	60	60	60

	Sig. (2-tailed)	.000		.000	.000	.001	.001	.012	.000	.000
	N	60	60	60	60	60	60	60	60	60
item3	Pearson Correlation	.531**	.546*	1	.571**	.402**	.197	.277*	.512**	.729**
	Sig. (2-tailed)	.000	.000		.000	.001	.130	.032	.000	.000
	N	60	60	60	60	60	60	60	60	60
item4	Pearson Correlation	.289*	.594*	.571**	1	.279*	.418**	.434*	.489**	.747**
	Sig. (2-tailed)	.025	.000	.000		.031	.001	.001	.000	.000
	N	60	60	60	60	60	60	60	60	60
item5	Pearson Correlation	.296*	.411*	.402**	.279*	1	.394**	.255*	.188	.599**
	Sig. (2-tailed)	.022	.001	.001	.031		.002	.049	.150	.000
	N	60	60	60	60	60	60	60	60	60
item6	Pearson Correlation	.211	.412*	.197	.418**	.394**	1	.402*	.441**	.642**
	Sig. (2-tailed)	.106	.001	.130	.001	.002		.001	.000	.000
	N	60	60	60	60	60	60	60	60	60



item7	Pearson Correlation Sig. (2- tailed) N	.401** .002 60	.324* .012 60	.277* .032 60	.434** .001 60	.255* .049 60	.402** .001 60	1 60	.602** .000 60	.642** .000 60
item8	Pearson Correlation Sig. (2- tailed) N	.381** .003 60	.487* .000 60	.512** .000 60	.489** .000 60	.188 .150 60	.441** .000 60	.602* .000 60	1 60	.715** .000 60
SelfAsses smentSyst em	Pearson Correlation Sig. (2- tailed) N	.661** .000 60	.793* .000 60	.729** .000 60	.747** .000 60	.599** .000 60	.642** .000 60	.642* .000 60	.715** .000 60	1 60

** . Correlation is significant at the 0.01 level (2-tailed).


* . Correlation is significant at the 0.05 level (2-tailed).

c. Hasil Uji Validitas Pemeriksaan Pajak

Correlations

		item 1	item 2	item3	item4	item5	item6	item7	item 8	Pemeriks aanPajak
item1	Pearson Correlat ion	1	.410**	.183	.008	.051	.261*	.410**	.459**	.527**

	Sig. (2-tailed)		.001	.162	.954	.700	.044	.001	.000	.000
	N	60	60	60	60	60	60	60	60	60
item2	Pearson Correlation	.410**	1	.365**	.281*	.418**	.440**	.388**	.309*	.676**
	Sig. (2-tailed)	.001		.004	.030	.001	.000	.002	.016	.000
	N	60	60	60	60	60	60	60	60	60
item3	Pearson Correlation	.183	.365**	1	.309*	.379**	.396**	.400**	.507**	.686**
	Sig. (2-tailed)	.162	.004		.016	.003	.002	.002	.000	.000
	N	60	60	60	60	60	60	60	60	60
item4	Pearson Correlation	.008	.281*	.309*	1	.587**	.162	.222	.005	.492**
	Sig. (2-tailed)	.954	.030	.016		.000	.216	.089	.970	.000
	N	60	60	60	60	60	60	60	60	60
item5	Pearson Correlation	.051	.418**	.379**	.587**	1	.437**	.236	.302*	.645**
	Sig. (2-tailed)	.700	.001	.003	.000		.000	.069	.019	.000
	N	60	60	60	60	60	60	60	60	60



item6	Pearson Correlation	.261*	.440**	.396**	.162	.437**	1	.343**	.576**	.696**
	Sig. (2-tailed)	.044	.000	.002	.216	.000		.007	.000	.000
	N	60	60	60	60	60	60	60	60	60
item7	Pearson Correlation	.410**	.388**	.400**	.222	.236	.343**	1	.698**	.719**
	Sig. (2-tailed)	.001	.002	.002	.089	.069	.007		.000	.000
	N	60	60	60	60	60	60	60	60	60
item8	Pearson Correlation	.459**	.309*	.507**	.005	.302*	.576**	.698**	1	.758**
	Sig. (2-tailed)	.000	.016	.000	.970	.019	.000	.000		.000
	N	60	60	60	60	60	60	60	60	60
PemeriksaanPajak	Pearson Correlation	.527**	.676**	.686**	.492**	.645**	.696**	.719**	.758**	1
	Sig. (2-tailed)	.000	.000	.000	.000	.000	.000	.000	.000	.000
	N	60	60	60	60	60	60	60	60	60

** . Correlation is significant at the 0.01 level (2-tailed).

* . Correlation is significant at the 0.05 level (2-tailed).

d. Hasil Uji Validitas Kualitas Pelayanan Pajak

Correlations

		item1	item2	item3	item4	item5	KualitasP elayanan Pajak
item1	Pearson Correlation	1	.450**	.494**	.379**	.433**	.739**
	Sig. (2-tailed)		.000	.000	.003	.001	.000
	N	60	60	60	60	60	60
item2	Pearson Correlation	.450**	1	.465**	.406**	.298*	.726**
	Sig. (2-tailed)	.000		.000	.001	.021	.000
	N	60	60	60	60	60	60
item3	Pearson Correlation	.494**	.465**	1	.506**	.403**	.803**
	Sig. (2-tailed)	.000	.000		.000	.001	.000
	N	60	60	60	60	60	60
item4	Pearson Correlation	.379**	.406**	.506**	1	.331**	.710**
	Sig. (2-tailed)	.003	.001	.000		.010	.000
	N	60	60	60	60	60	60
item5	Pearson Correlation	.433**	.298*	.403**	.331**	1	.670**
	Sig. (2-tailed)	.001	.021	.001	.010		.000
	N	60	60	60	60	60	60
KualitasPelayananP ajak	Pearson Correlation	.739**	.726**	.803**	.710**	.670**	1
	Sig. (2-tailed)	.000	.000	.000	.000	.000	
	N	60	60	60	60	60	60

** . Correlation is significant at the 0.01 level (2-tailed).

2. Hasil Uji Reliabilitas

a. Hasil Uji Reliabilitas Kepatuhan Wajib Pajak Orang Pribadi

Case Processing Summary

		N	%
Cases	Valid	60	100.0
	Excluded ^a	0	.0
	Total	60	100.0

a. Listwise deletion based on all variables in the procedure.

Reliability Statistics

Cronbach's Alpha	N of Items
.839	7

b. Hasil Uji Reliabilitas Penerapan Self Assessment System


Case Processing Summary

		N	%
Cases	Valid	60	100.0
	Excluded ^a	0	.0
	Total	60	100.0

a. Listwise deletion based on all variables in the procedure.

Reliability Statistics

Cronbach's Alpha	N of Items
.839	8



c. Hasil Uji Reliabilitas Pemeriksaan Pajak

Case Processing Summary

		N	%
Cases	Valid	60	100.0
	Excluded ^a	0	.0
	Total	60	100.0

a. Listwise deletion based on all variables in the procedure.

Reliability Statistics

Cronbach's Alpha	N of Items
.804	8

d. Hasil Uji Reliabilitas Kualitas Pelayanan Pajak


Case Processing Summary

		N	%
Cases	Valid	60	100.0
	Excluded ^a	0	.0
	Total	60	100.0

a. Listwise deletion based on all variables in the procedure.

Reliability Statistics

Cronbach's Alpha	N of Items
.780	5



Lampiran 5. Hasil Uji Asumsi Klasik
d. Hasil Uji Normalitas Data


One-Sample Kolmogorov-Smirnov Test

		Unstandardized Residual
N		60
Normal Parameters ^{a,b}	Mean	.0000000
	Std. Deviation	2.17456518
Most Extreme Differences	Absolute	.085
	Positive	.085
	Negative	-.053
Test Statistic		.085
Asymp. Sig. (2-tailed)		.200 ^{c,d}

a. Test distribution is Normal.

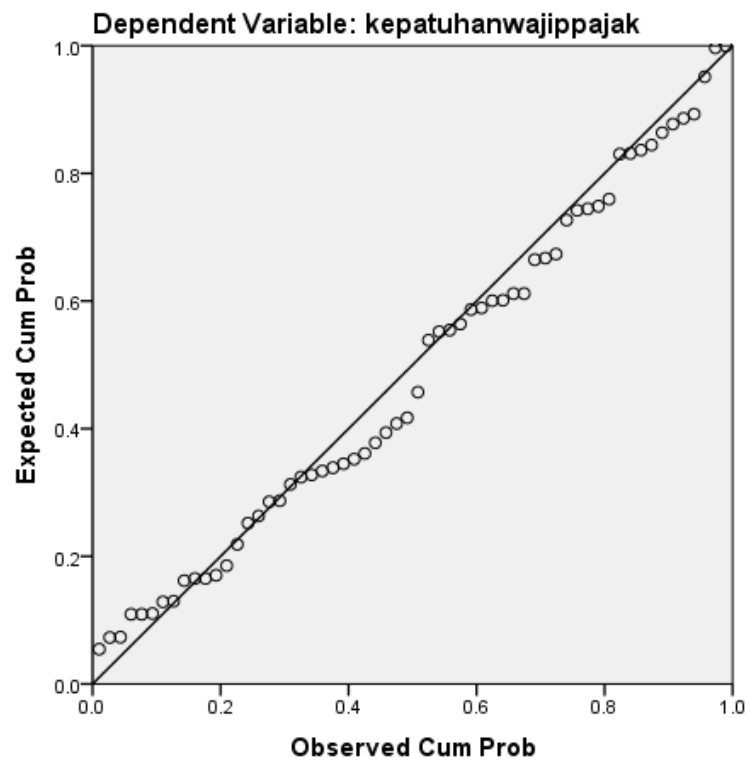
b. Calculated from data.

c. Lilliefors Significance Correction.




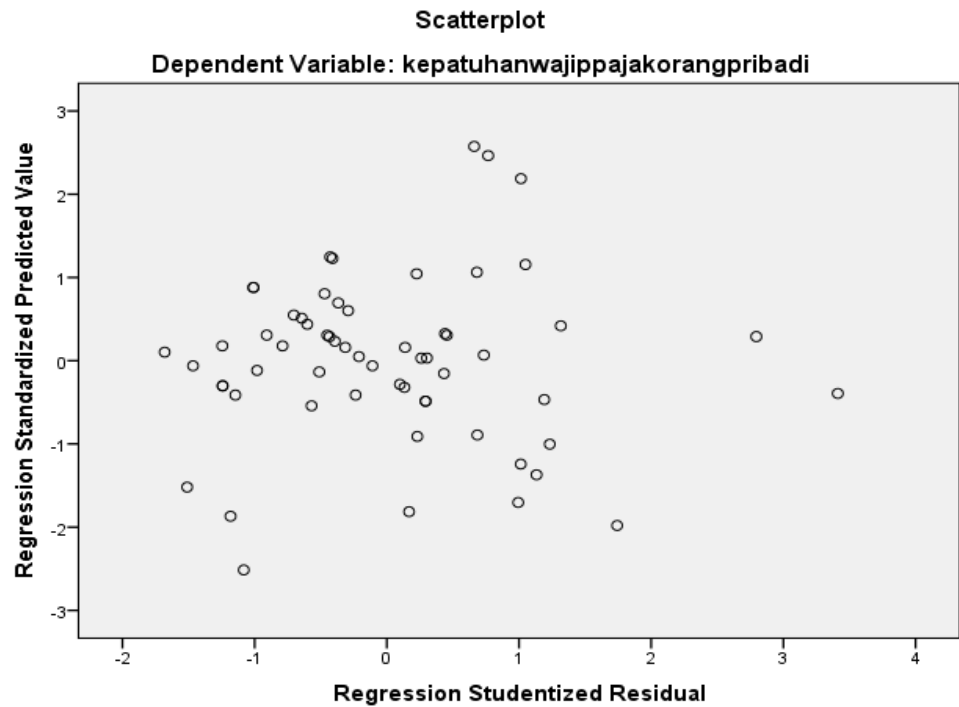
d. This is a lower bound of the true significance.

Normal P-P Plot of Regression Standardized Residual



e. Hasil Uji Heteroskedastisitas






f. Hasil Uji Multikolinieritas

Coefficients^a

Model	Collinearity Statistics	
	Tolerance	VIF
1 (Constant)		
selfassessmentsystem	.762	1.312
pemeriksaanpajak	.868	1.152
kualitaspelayananpajak	.699	1.432

a. Dependent Variable: kepatuhanwajippajak



Lampiran 6. Hasil Pengujian Hipotesis

a. Hasil Uji Regresi Linear Berganda

Coefficients^a

Model		Unstandardized Coefficients		Standardized Coefficients	t	Sig.	Collinearity Statistics	
		B	Std. Error	Beta			Tolerance	VIF
1	(Constant)	1.655	3.962		.418	.678		
	selfassessmentsystem	.227	.091	.278	2.501	.015	.762	1.312
	pemeriksaanpajak	.265	.109	.253	2.429	.018	.868	1.152
	kualitaspelayanpajak	.493	.157	.365	3.144	.003	.699	1.432

a. Dependent Variable: kepatuhanwajippajak


b. Hasil Analisis Koefisien Determinasi (R²)

Model Summary^b

Model	R	R Square	Adjusted R Square	Std. Error of the Estimate	Durbin-Watson
1	.687 ^a	.472	.443	2.23205	1.564

a. Predictors: (Constant), kualitaspelayanpajak, pemeriksaanpajak, selfassessmentsystem

b. Dependent Variable: kepatuhanwajippajak



c. Hasil Uji Statistik t

Coefficients^a

Model		Unstandardized Coefficients		Standardized Coefficients	t	Sig.
		B	Std. Error	Beta		
1	(Constant)	1.655	3.962		.418	.678
	selfassessmentsystem	.227	.091	.278	2.501	.015
	pemeriksaanpajak	.265	.109	.253	2.429	.018
	kualitaspelayananpajak	.493	.157	.365	3.144	.003

a. Dependent Variable: kepatuhanwajippajak


d. Hasil Uji Statistik F

ANOVA^a

Model		Sum of Squares	df	Mean Square	F	Sig.
1	Regression	248.938	3	82.979	16.656	.000 ^b
	Residual	278.995	56	4.982		
	Total	527.933	59			

a. Dependent Variable: kepatuhan wajib pajak

b. Predictors: (Constant), kualitaspelayananpajak, pemeriksaanpajak, selfassessmentsystem



PENENTUAN DOSEN PEMBIMBING

Perkumpulan Pengelola Pendidikan Malangkuçewara (P3M)

 **STIE MALANGKUÇEWARA**
d.b. ABM School of Economics

  Tarafsitas "A", AKUNTANSI, 058/SK/BAN-PT/AMed/S/II/2014
Terakreditasi "A", MANAJEMEN, 257/SK/BAN-PT/AMed/S/II/2013

Penetapan Dosen Pembimbing Skripsi
Semester GASAL Tahun Akademik 2016/2017
Nomor : 0908/BAAK/X/2016

Setelah memperhatikan Surat Ketua Program Studi tentang usulan dosen pembimbing skripsi dengan ini Ketua STIE Malangkuçewara Malang menetapkan :

Nama : Drs. EDI SUDIARTO, MM., Ak, CA.
Sebagai : Dosen Pembimbing 1
Nama : --
Sebagai : Dosen Pembimbing 2

Untuk mahasiswa berikut

Nama : SISKI MAHERAWATI
Nomor Pokok : A.2013.1.32214
Skripsi yang diajukan
Bidang Kajian : PERPAJAKAN
Pokok Bahasan : PERPAJAKAN
Tempat/Obyek : -
Judul Skripsi : -

Demikian surat penetapan ini dikeluarkan untuk dilaksanakan dengan sebaiknya.
Penetapan ini berlaku sejak dikeluarkan.

Dikeluarkan di : Malang
Pada Tanggal : 06/10/2016
Ketua Program Studi Akuntansi,


Dra. RR. WIDANARNI PUDJIASTUTI, Ak., MSI., CA
NIK-P.3M : 202.710.246

KARTU BIMBINGAN BAB I – III



STIE Malangkuçęçwara

(Accounting Business Management)

Jl. Terusan Candi Kalasan - Malang Telp. 0341-491813

KARTU BIMBINGAN SKRIPSI
BAB I s.d. BAB III

BLN/TGL	BAB	PERMASALAHAN	PARAF
Bulan : <i>Oktober</i>			
12-10-2016		<i>Konsultasi judul skripsi</i>	<i>[Signature]</i>
25-10-2016		<i>Konsultasi BAB I s.d. BAB III</i>	<i>[Signature]</i>
Bulan : <i>November</i>			
16-10-2016		<i>Konsultasi revisi BAB I s.d. BAB III</i>	<i>[Signature]</i>
23-11-2016		<i>Persiapan Seminar proposal</i>	<i>[Signature]</i>
Bulan : <i>November 2016</i>			
25-11-2016		<i>Seminar Proposal</i>	<i>[Signature]</i>
Bulan :			
Bulan :			

Dosen Pembimbing 1

[Signature]


Dosen Pembimbing 2

Catatan:

Bobot Penilaian skripsi oleh pembimbing sebesar 50% dengan kriteria penilaian:

1. Ide/inovasi penelitian
2. Pemahaman konsep/teori
3. Pemahaman Metodologi
4. Kemampuan Analisis

MCE



PENETAPAN DOSEN PEMBIMBING

Penetapan Dosen Pembimbing Skripsi

Semester GASAL Tahun Akademik 2016/2017

Nomor : 0908/BAAK/X/2016

Setelah memperhatikan Surat Ketua Program Studi tentang usulan dosen pembimbing skripsi dengan ini Ketua STIE Malangkuçeçwara Malang menetapkan :

Nama : Drs. EDI SUDIARTO, MM., Ak, CA
Sebagai : Dosen Pembimbing 1
Nama : ---
Sebagai : Dosen Pembimbing 2


Untuk mahasiswa berikut


Nama : SISKA MAHERAWATI
Nomor Pokok : A.2013.1.32214
Skripsi yang diajukan
Bidang Kajian : PERPAJAKAN
Pokok Bahasan : PERPAJAKAN
Tempat/Obyek : KPP PRATAMA KEPANJEN

Judul Skripsi : PENGARUH PENARAPAN SELF ASSESSMENT SYTEM
PEMERIKSAAN PAJAK DAN KUALITAS PELAYANAN
PAJAK TERHADAP KEPATUHAN WAJIB PAJAK ORANG
PRIBADI

Demikian surat penetapan ini dikeluarkan untuk dilaksanakan dengan sebaiknya.
Penetapan ini berlaku sejak dikeluarkan.

Dikeluarkan di : Malang
Pada Tanggal : 07/08/2017
Ketua Program Studi Akuntansi,


Dra. RR. WIDANARNI PUDJIASTUTI, Ak., MSi., CA
NIK-P.3M : 202.710.246



KARTU BIMBINGAN IV - V



STIE Malangkuççwara

(Accounting Business Management)

Jl. Terusan Candi Kalasan - Malang Telp. 0341-491813

**KARTU BIMBINGAN SKRIPSI
BAB IV s.d. BAB V**

BLN/TGL	BAB	PERMASALAHAN	PARAF
Bulan: Mei 2017			
29-05-2017	4	Konsultasi bab 4.	<i>[Signature]</i>
Bulan: Juni 2017			
8-06-2017		Konsultasi kuesioner	<i>[Signature]</i>
Bulan: Juli 2017			
31 Juli-2017	4 5	Penyerahan bab 4 dan 5 dan konsultasi	<i>[Signature]</i>
Bulan: Agustus 2017			
1 Agustus-2017	4 5	Konsultasi bab 4 dan 5 serta persiapan seminar hasil	<i>[Signature]</i>
Bulan: Agustus 2017			
7 Agustus 2017	4 5	Seminar hasil penelitian	<i>[Signature]</i>

Dosen Pembimbing 1

[Signature]

Dosen Pembimbing 2

Catatan:

Bobot Penilaian skripsi oleh pembimbing sebesar 50% dengan kriteria penilaian:

6. Ide/inovasi penelitian
7. Pemahaman konsep/teori
8. Pemahaman Metodologi
9. Kemampuan Analitis