

Perkumpulan Pengelola Pendidikan Malangkuçewara (P3M)

 **STIE MALANGKUÇEWARA**  
di. ABM School of Economics

Terakreditasi "A", AKUNTANSI, 058/SK/BAN-PT/Akred/S/01/2014  
Terakreditasi "A", MANAJEMEN, 257/SK/BAN-PT/Ak-V/S/01/2013

### Penetapan Dosen Pembimbing Skripsi

Semester GASAL Tahun Akademik 2016/2017

Nomor : 0908/BAAK/X/2016

Setelah memperhatikan Surat Ketua Program Studi tentang usulan dosen pembimbing skripsi dengan ini Ketua STIE Malangkuçewara Malang menetapkan :

Nama : - DYAH ARUNING PUSPITA, SE, Ak., MM., CA  
Sebagai : Dosen Pembimbing 1  
Nama : --  
Sebagai : Dosen Pembimbing 2

Untuk mahasiswa berikut

Nama : APRODITA FIRSTAWINDI AVALUKIT ESWARA  
Nomor Pokok : A.2013.1.32148  
Skripsi yang diajukan  
Bidang Kajian : MANAJEMEN KEUANGAN  
Pokok Bahasan : PERENCANAAN LABA  
Tempat/Obyek : -  
Judul Skripsi : -

Demikian surat penetapan ini dikeluarkan untuk dilaksanakan dengan sebaiknya.  
Penetapan ini berlaku sejak dikeluarkan.

Dikeluarkan di : Malang  
Pada Tanggal : 06/10/2016  
Ketua Program Studi Akuntansi,



Dra. RR. WIDANARNI PUDJIASTUTI, Ak., MSi., CA  
NIK-P.3M : 202.710.246



# STIE Malangkeçwara

(Accounting Business Management)

Jl. Terusan Candi Kalasan - Malang Telp. 0341-491813

## KARTU BIMBINGAN SKRIPSI BAB I s.d. BAB III

BLN/TGL	BAB	PERMASALAHAN	PARAF
Bulan : I			
Rabu, 12-10-2016		Konsultasi judul dan diberi tugas untuk mencari jurnal dan judul	<i>[Signature]</i>
Rabu, 19-10-2016		Konsultasi judul, ditugaskan mencari jurnal pendukung dan ke data penerbitan	<i>[Signature]</i>
Bulan : II			
Rabu, 2-11-2016		Konsultasi judul, cari jurnal pendukung, data penerbitan dan membuat out line	<i>[Signature]</i>
Rabu, 9-11-2016		Ditugaskan membuat riset dasar	<i>[Signature]</i>
Bulan :			
Rabu, 16-11-2016		Mengerahkan riset dasar dan lanjut proposal	<i>[Signature]</i>
Rabu, 23-11-2016		Mengerahkan proposal dan ditugaskan merevisi proposal	<i>[Signature]</i>
Bulan :			
Rabu, 30-11-2016		Tugas revisi proposal	<i>[Signature]</i>
Bulan : III			
Senin, 6-02-2017		menunjukkan revisi proposal	<i>[Signature]</i>

Dosen Pembimbing 1

*[Signature]*

Dyon Aruning Puspita


Dosen Pembimbing 2



### Catatan:

Bobot Penilaian skripsi oleh pembimbing sebesar 50% dengan kriteria penilaian:

1. Ide/inovasi penelitian
2. Pemahaman konsep/teori
3. Pemahaman Metodologi
4. Kemampuan Analisis

Perkumpulan Pengelola Pendidikan Malangkuçęwara (P3.M)

 **STIE MALANGKUÇĘWARA**  
d/b ABM School of Economics

  Terakreditasi "A", AKUNTANSI, 056/SK/BAN-PT/Akred/S/II/2014  
Terakreditasi "A", MANAJEMEN, 257/SK/BAN-PT/IAK-V/IS/XII/2013

### Penetapan Dosen Pembimbing Skripsi

Semester GASAL Tahun Akademik 2016/2017  
Nomor : 0908/BAAK/X/2016

Setelah memperhatikan Surat Ketua Program Studi tentang usulan dosen pembimbing skripsi dengan ini Ketua STIE Malangkuçęwara Malang menetapkan :

Nama : - DYAH ARUNING PUSPITA, SE, Ak., MM., CA  
Sebagai : Dosen Pembimbing 1

Nama : - -  
Sebagai : Dosen Pembimbing 2

Untuk mahasiswa berikut

Nama : APRODITA FIRSTAWINDI AVALUKIT ESWARA  
Nomor Pokok : A.2013.1.32148


Skripsi yang diajukan


Bidang Kajian : MANAJEMEN KEUANGAN  
Pokok Bahasan : PERENCANAAN LABA  
Tempat/Obyek : POJOK GALERI INVESTASI STIE MALANGKUÇĘWARA

Judul Skripsi : ANALISIS PROFITABILITY FINANCIAL LEVERAGE FIRM VALUE DAN IMPLIKASINYA TERHADAP INCOME SMOOTHING DENGAN FIRM SIZE SEBAGAI VARIABEL MODERATING

Demikian surat penetapan ini dikeluarkan untuk dilaksanakan dengan sebaiknya.  
Penetapan ini berlaku sejak dikeluarkan.

Dikeluarkan di : Malang  
Pada Tanggal : 22/02/2017  
Ketua Program Studi Akuntansi,



 MALANG

Dra. RR. WIDANARNI PUDJIASTUTI, Ak., Msi., CA  
NIK-P.3M : 202.710.246

"ANALISIS PROFITABILITAS, FINANCIAL LEVERAGE, NILAI PERUSAHAAN DAN IMPLIKASINYA TERHADAP INCOME SMOOTHING DENGAN UKURAN PERUSAHAAN SEBAGAI VARIABEL MODERATING"

Author: Aprodhita Fistawindi Avalukiteswara NPK: A.2013.1.32148



# STIE Malangkeççwara

(Accounting Business Management)

Jl. Terusan Candi Kalasan - Malang Telp. 0341-491813

## KARTU BIMBINGAN SKRIPSI BAB IV s.d. BAB V

BLN/TGL	BAB	PERMASALAHAN	PARAF
Bulan :			
09 Mei	4	Konsultasi revisi bab 1-3 untuk di cek dan disuruh menambah penyajian data di bab 4	J
17 Mei	4	Di minta untuk memperbanyak literatur	J
Bulan :			
24 Mei	4	Konsultasi data penelitian dan metode perhitungan variabel penelitian	J
31 Mei	4	Di minta untuk memperbaiki pembahasan gambaran per- sahaan	J
Bulan :			
7 Juni	4-5	Menyerahkan bab 4-5 dan tugas revisi bab 4	J
11 Juni	4-5	Menunjukkan hasil revisi bab 4 dan dibagikan menambah pembahasan dan cek daftar pustaka	J
Bulan :			
11 Juli	4-5	Di minta untuk memperbaiki penulisan	J
14 Juli		Menetapkan jadwal seminar hasil dan cek revisi bab 4-5	J
10 Agustus	4-5	Acc bab 1-5	J
Bulan :			

Dosen Pembimbing 1

  
Dyah Aruning Puspita

Dosen Pembimbing 2

### Catatan:

Bobot Penilaian skripsi oleh pembimbing sebesar 50% dengan kriteria penilaian:

6. Ide/inovasi penelitian
7. Pemahaman konsep/teori
8. Pemahaman Metodologi

**LAMPIRAN HASIL ANALISIS REGRESI LINIER SEDERHANA dan UJI  
MODERATED REGRESION ANALYSIS (MRA)**

## Uji Normalitas

**One-Sample Kolmogorov-Smirnov Test**

		Profitabilitas	Financial Leverage	Nilai Perusahaan	Ukuran Perusahaan
N		36	36	36	36
Normal Parameters <sup>a,b</sup>	Mean	10.4448	.4598	2.9236	29.0450
	Std. Deviation	14.96521	.14030	2.14724	2.27042
Most Extreme Differences	Absolute	.112	.234	.187	.146
	Positive	.105	.134	.187	.146
	Negative	-.112	-.234	-.131	-.145
Kolmogorov-Smirnov Z		.673	.991	1.119	.875
Asymp. Sig. (2-tailed)		.756	.279	.163	.428

a. Test distribution is Normal.

b. Calculated from data.

**One-Sample Kolmogorov-Smirnov Test**

		Profit*UP	Financ*UP	Nilai *UP	Income Smoothing
N		36	36	36	36
Normal Parameters <sup>a,b</sup>	Mean	318.5066	13.2097	87.7851	1.9697
	Std. Deviation	452.29462	3.83324	68.48631	2.30498
Most Extreme Differences	Absolute	.109	.164	.188	.141
	Positive	.109	.130	.188	.130
	Negative	-.109	-.164	-.140	-.141
Kolmogorov-Smirnov Z		.657	.983	1.128	.845
Asymp. Sig. (2-tailed)		.781	.289	.157	.473

a. Test distribution is Normal.

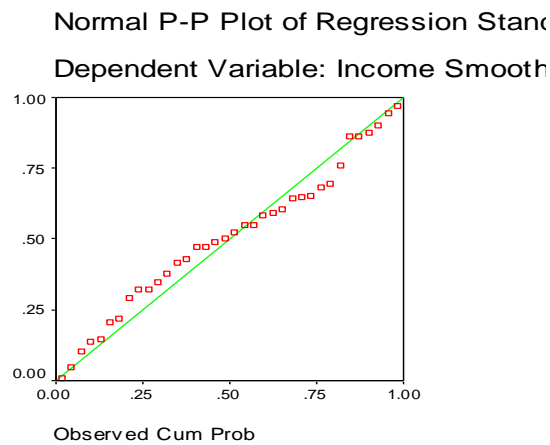
b. Calculated from data.

**One-Sample Kolmogorov-Smirnov Test**

		Standardized Residual
N		36
Normal Parameters <sup>a,b</sup>	Mean	.0000000
	Std. Deviation	.94112396
Most Extreme Differences	Absolute	.072
	Positive	.062
	Negative	-.072
Kolmogorov-Smirnov Z		.435
Asymp. Sig. (2-tailed)		.992

a. Test distribution is Normal.

b. Calculated from data.



## Uji Autokorelasi

### Model Summary

Model	Durbin-Watson
1	1.884 <sup>a</sup>

- a. Predictors: (Constant), Nilai \*UP, Profit\*UP, Ukuran Perusahaan, Profitabilitas, Nilai Perusahaan, Financ\*UP, Financial Leverage
- b. Dependent Variable: Income Smoothing

## Uji Multikolinieritas

### Coefficients

Model		Collinearity Statistics	
		Tolerance	VIF
1	Profitabilitas	.798	1.253
	Financial Leverage	.734	1.362
	Nilai Perusahaan	.816	1.225
	Ukuran Perusahaan	.954	1.048
	Profit*UP	.806	1.241
	Financ*UP	.838	1.194
	Nilai *UP	.951	1.051

- a. Dependent Variable: Income Smoothing

## Uji Heteroskedastisitas

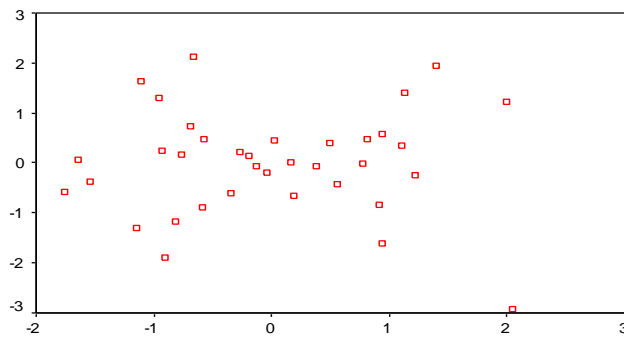
Coefficients<sup>a</sup>

Model		Unstandardized Coefficients		Standardized Coefficients	t	Sig.
		B	Std. Error	Beta		
1	(Constant)	-1.981	6.719		-.295	.770
	Profitabilitas	-.038	.112	-.980	-.341	.736
	Financial Leverage	4.119	12.179	.991	.338	.738
	Nilai Perusahaan	-.032	.109	-.055	-.291	.773
	Ukuran Perusahaan	.057	.230	.221	.248	.806
	Profit*UP	.001	.004	1.074	.357	.724
	Financ*UP	-.121	.411	-.792	-.293	.772
	Nilai *UP	-.002	.002	-.226	-.826	.416

a. Dependent Variable: Income Smoothing

### Scatterplot

Dependent Variable: Income Smoothing



Regression Standardized Predicted Value

## Statistik Deskriptif

Descriptive Statistics

	N	Minimum	Maximum	Mean	Std. Deviation
Profitabilitas	36	-23.92	39.16	10.44	14.97
Financial Leverage	36	.18	.64	.46	.14
Nilai Perusahaan	36	.52	7.92	2.92	2.15
Ukuran Perusahaan	36	26.43	32.70	29.04	2.27
Profit*UP	36	-649.49	1212.83	318.51	452.29
Financ*UP	36	5.03	20.86	13.21	3.83
Nilai *UP	36	13.77	257.31	87.79	68.49
Income Smoothing	36	-3.07	6.65	1.97	2.30
Valid N (listwise)	36				

## Regression Profitabilitas (X1)

**Model Summary**

Model	R	R Square	Adjusted R Square	Std. Error of the Estimate
1	.773 <sup>a</sup>	.598	.560	1.52829

a. Predictors: (Constant), Profit\*UP, Ukuran Perusahaan, Profitabilitas

**Coefficients<sup>a</sup>**

Model		Unstandardized Coefficients		Standardized Coefficients	t	Sig.
		B	Std. Error	Beta		
1	(Constant)	27.668	4.718		5.864	.000
	Profitabilitas	-.219	.236	-1.424	-.930	.359
	Ukuran Perusahaan	-.890	.167	-.876	-5.327	.000
	Profit*UP	.008	.008	1.499	.948	.350

a. Dependent Variable: Income Smoothing

## Regression Financial Leverage (X2)

**Model Summary**

Model	R	R Square	Adjusted R Square	Std. Error of the Estimate
1	.796 <sup>a</sup>	.634	.600	1.45816

a. Predictors: (Constant), Financ\*UP, Ukuran Perusahaan, Financial Leverage

**Coefficients<sup>a</sup>**

Model		Unstandardized Coefficients		Standardized Coefficients	t	Sig.
		B	Std. Error	Beta		
1	(Constant)	.752	12.385		.061	.952
	Financial Leverage	50.876	25.020	3.097	2.033	.050
	Ukuran Perusahaan	.011	.406	.011	.028	.978
	Financ*UP	-1.704	.834	-2.833	-2.043	.049

a. Dependent Variable: Income Smoothing



## Regression Nilai Perusahaan (X3)

**Model Summary**

Model	R	R Square	Adjusted R Square	Std. Error of the Estimate
1	.786 <sup>a</sup>	.618	.582	1.48988

a. Predictors: (Constant), Nilai \*UP, Ukuran Perusahaan, Nilai Perusahaan

**Coefficients<sup>a</sup>**

Model		Unstandardized Coefficients		Standardized Coefficients	t	Sig.
		B	Std. Error	Beta		
1	(Constant)	26.984	6.162		4.379	.000
	Nilai Perusahaan	-1.973	1.744	-1.838	-1.132	.266
	Ukuran Perusahaan	-.843	.218	-.831	-3.870	.001
	Nilai *UP	.060	.058	1.777	1.029	.311

a. Dependent Variable: Income Smoothing