

## LAMPIRAN

**Data Kepemilikan Institusional, Kepemilikan Manajemen, Komite Audit,  
Kualitas Auditor dan Manajemen Laba Perusahaan Manufaktur Sektor  
Industri Barang Konsumsi  
Di Bursa Efek Indonesia (BEI) 2011  
(dalam decimal)**

No	Kode	Nama Perusahaan	Kep Institusi	Kep Manaj	Komite Audit	Kualitas Auditor	Manajemen Laba
1.	KLBF	Kalbe Farma Tbk	0,001	0,575	0,234	0	0,663
2.	MBTO	Martina Berto Tbk	0,008	0,668	0,500	0	0,483
3.	TCID	Mandom Indonesia Tbk	0,315	0,373	0,169	0	0,864
4.	CEKA	PT Wilmar Cahaya Indonesia Tbk	0,076	0,870	0,249	0	-0,148
5.	INDF	Indofood Sukses Makmur Tbk	0,319	0,901	1,100	1	1,256
6.	MYOR	Mayore Indah Tbk	0,003	0,129	0,580	0	-0,033
7.	KICI	Kedaung Indah Can Tbk	0,023	0,831	0,356	0	-0,099
8.	LMPI	Langgeng Makmur Industri Tbk	0,001	0,833	0,978	0	0,701
9.	SKLT	Sekar Laut Tbk	0,058	0,756	0,985	1	0,610
10.	ULTJ	Ultra Jaya Milk Industry Tbk	0,248	0,469	0,349	0	0,167
11.	PSDN	Prasidha Aneka	0,056	0,841	0,432	0	0,077

		Niaga Tbk					
12.	STTP	Siantar TOP Tbk	0,115	0,453	0,902	0	0,840



**Data Kepemilikan Institusional, Kepemilikan Manajemen, Komite Audit,  
Kualitas Auditor dan Manajemen Laba Perusahaan Manufaktur Sektor  
Industri Barang Konsumsi  
Di Bursa Efek Indonesia (BEI) 2012  
(dalam decimal)**

No	Kode	Nama Perusahaan	Kep Institu	Kep Manaj	Komite Audit	Kualitas Auditor	Manaj Laba
1.	KLBF	Kalbe Farma Tbk	0,139	0,910	0,851	0	0,668
2.	MBTO	Martina Berto Tbk	0,319	0,568	0,483	0	1,002
3.	TCID	Mandom Indonesia Tbk	0,001	0,575	0,851	0	0,483
4.	CEKA	PT Wilmar Cahaya Indonesia Tbk	0,008	0,668	0,500	0	0,322
5.	INDF	Indofood Sukses Makmur Tbk	0,315	0,813	0,483	1	1,101
6.	MYOR	Mayore Indah Tbk	0,076	0,107	0,254	0	-0,903
7.	KICI	Kedaung Indah Can Tbk	0,002	0,501	1,008	0	0,876
8.	LMPI	Langgeng Makmur Industri Tbk	0,252	0,329	0,592	0	0,079
9.	SKLT	Sekar Laut Tbk	0,023	0,831	0,742	1	0,761
10.	ULTJ	Ultra Jaya Milk Industry Tbk	0,001	0,133	0,482	0	0,011
11.	PSDN	Prasidha Aneka Niaga Tbk	0,058	0,756	0,852	0	0,658
12.	STTP	Siantar	0,248	0,469	0,857	0	0,495

**Data Kepemilikan Institusional, Kepemilikan Manajemen, Komite Audit,  
Kualitas Auditor dan Manajemen Laba Perusahaan Manufaktur Sektor  
Industri Barang Konsumsi  
Di Bursa Efek Indonesia (BEI) 2013  
(dalam decimal)**

No	Kode	Nama Perusahaan	Kep Institusi	Kep Manaj	Komite Audit	Kualitas Auditor	Manajemen Laba
1.	KLBF	Kalbe Farma Tbk	0,056	0,841	0,477	0	0,775
2.	MBTO	Martina Berto Tbk	0,115	0,453	0,453	0	0,768
3.	TCID	Mandom Indonesia Tbk	0,139	0,109	0,300	0	-0,010
4.	CEKA	PT Wilmar Cahaya Indonesia Tbk	0,319	0,568	0,891	0	0,663
5.	INDF	Indofood Sukses Makmur Tbk	0,001	0,575	0,259	1	0,557
6.	MYOR	Mayore Indah Tbk	0,008	0,668	0,831	0	0,519
7.	KICI	Kedaung Indah Can Tbk	0,015	0,113	1,075	0	0,945
8.	LMPI	Langgeng Makmur Industri Tbk	0,076	0,870	0,893	0	0,137
9.	SKLT	Sekar Laut Tbk	0,002	0,501	0,417	1	0,008
10.	ULTJ	Ultra Jaya Milk Industry Tbk	0,252	0,393	0,751	0	0,454
11.	PSDN	Prasidha Aneka Niaga Tbk	0,023	0,631	0,583	0	0,009
12.	STTP	Siantar TOP Tbk	0,017	0,833	0,449	0	0,021

**Data Kepemilikan Institusional, Kepemilikan Manajemen, Komite Audit,  
Kualitas Auditor dan Manajemen Laba Perusahaan Manufaktur Sektor  
Industri Barang Konsumsi  
Di Bursa Efek Indonesia (BEI) 2014  
(dalam decimal)**

No	Kode	Nama Perusahaan	Kep Institusi	Kep Manaj	Komite Audit	Kualitas Auditor	Manajemen Laba
1.	KLBF	Kalbe Farma Tbk	0,058	0,756	0,885	0	0,615
2.	MBTO	Martina Berto Tbk	0,248	0,469	0,735	0	0,451
3.	TCID	Mandom Indonesia Tbk	0,056	0,641	0,599	0	0,032
4.	CEKA	PT Wilmar Cahaya Indonesia Tbk	0,115	0,453	0,291	0	0,731
5.	INDF	Indofood Sukses Makmur Tbk	0,139	0,910	1,043	1	0,593
6.	MYOR	Mayore Indah Tbk	0,319	0,868	0,951	0	1,069
7.	KICI	Kedaung Indah Can Tbk	0,001	0,575	0,383	0	0,573
8.	LMPI	Langgeng Makmur Industri Tbk	0,008	0,668	0,751	0	0,483
9.	SKLT	Sekar Laut Tbk	0,015	0,373	0,500	1	0,874
10.	ULTJ	Ultra Jaya Milk Industry Tbk	0,076	0,170	0,315	0	-0,758
11.	PSDN	Prasidha Aneka Niaga Tbk	0,002	0,501	0,851	0	0,876
12.	STTP	Siantar TOP Tbk	0,003	0,129	0,272	0	-0,823

**Data Kepemilikan Institusional, Kepemilikan Manajemen, Komite Audit,  
Kualitas Auditor dan Manajemen Laba Perusahaan Manufaktur Sektor  
Industri Barang Konsumsi  
Di Bursa Efek Indonesia (BEI) 2015  
(dalam decimal)**

No	Kode	Nama Perusahaan	Kep Institusi	Kep Manaj	Komite Audit	Kualitas Auditor	Manajemen Laba
1.	KLBF	Kalbe Farma Tbk	0,023	0,103	0,351	0	-0,109
2.	MBTO	Martina Berto Tbk	0,001	0,833	0,483	0	0,501
3.	TCID	Mandom Indonesia Tbk	0,058	0,756	0,593	0	0,780
4.	CEKA	PT Wilmar Cahaya Indonesia Tbk	0,048	0,469	0,462	0	0,117
5.	INDF	Indofood Sukses Makmur Tbk	0,056	0,671	0,741	1	0,297
6.	MYOR	Mayore Indah Tbk	0,115	0,453	0,853	0	0,840
7.	KICI	Kedaung Indah Can Tbk	0,001	0,275	0,245	0	-0,778
8.	LMPI	Langgeng Makmur Industri Tbk	0,008	0,668	0,481	0	0,762
9.	SKLT	Sekar Laut Tbk	0,005	0,813	0,004	1	1,183
10.	ULTJ	Ultra Jaya Milk Industry Tbk	0,076	0,480	0,754	0	0,982
11.	PSDN	Prasidha Aneka Niaga Tbk	0,102	0,901	0,105	0	1,201
12.	STTP	Siantar TOP Tbk	0,003	0,329	0,249	0	-0,053

**Data Kepemilikan Institusional, Kepemilikan Manajemen, Komite Audit,  
Kualitas Auditor dan Manajemen Laba Perusahaan Manufaktur Sektor  
Industri Barang Konsumsi  
Di Bursa Efek Indonesia (BEI) 2016  
(dalam decimal)**

No	Kode	Nama Perusahaan	Kep Institusi	Kep Manaj	Komite Audit	Kualitas Auditor	Manajemen Laba
1.	KLBF	Kalbe Farma Tbk	0,023	0,261	0,934	0	0,466
2.	MBTO	Martina Berto Tbk	0,201	0,833	0,538	0	0,959
3.	TCID	Mandom Indonesia Tbk	0,058	0,156	0,421	0	-0,861
4.	CEKA	PT Wilmar Cahaya Indonesia Tbk	0,248	0,969	0,246	0	0,110
5.	INDF	Indofood Sukses Makmur Tbk	0,156	0,671	0,351	1	0,878
6.	MYOR	Mayore Indah Tbk	0,115	0,453	0,293	0	0,495
7.	KICI	Kedaung Indah Can Tbk	0,001	0,575	0,895	0	0,545
8.	LMPI	Langgeng Makmur Industri Tbk	0,008	0,168	0,538	0	0,110
9.	SKLT	Sekar Laut Tbk	0,015	0,373	0,792	1	0,110
10.	ULTJ	Ultra Jaya Milk Industry Tbk	0,056	0,187	0,394	0	0,167
11.	PSDN	Prasidha Aneka Niaga Tbk	0,802	0,501	0,462	0	-0,887
12.	STTP	Siantar TOP Tbk	0,252	0,329	0,208	0	0,680

## Normalitas


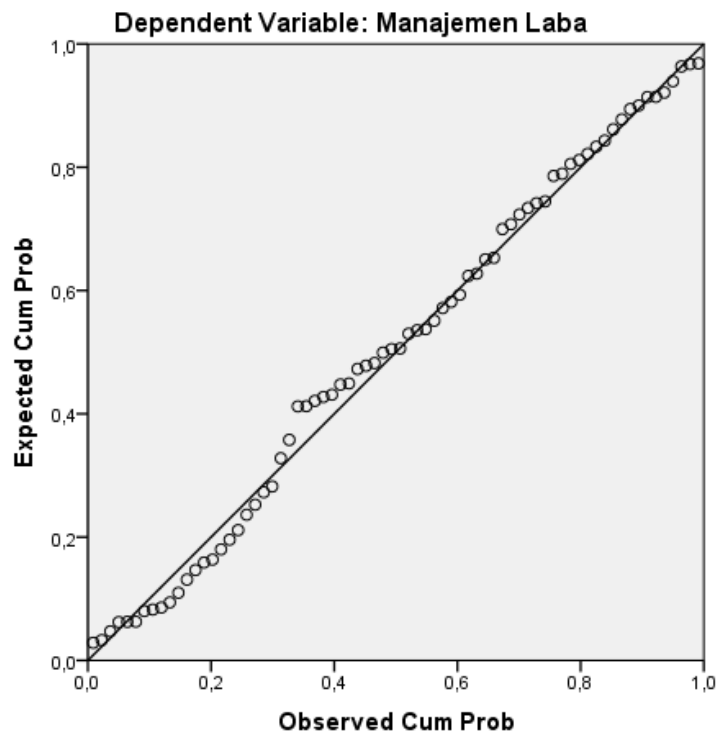
### One-Sample Kolmogorov-Smirnov Test

		Standardized Residual
N		72
Normal Parameters <sup>a,b</sup>	Mean	,0000000
	Std. Deviation	,97142265
	Most Extreme Differences	
	Absolute	,076
	Positive	,052
	Negative	-,076
Test Statistic		,076
Asymp. Sig. (2-tailed)		,200 <sup>c,d</sup>

a. Test distribution is Normal.

b. Calculated from data.

### Normal P-P Plot of Regression Standardized Residual





## Uji Autokorelasi

**Model Summary<sup>b</sup>**

Model	R	R Square	Adjusted R Square	Std. Error of the Estimate	Durbin-Watson
1	,630 <sup>a</sup>	,396	,360	,423462	2,244


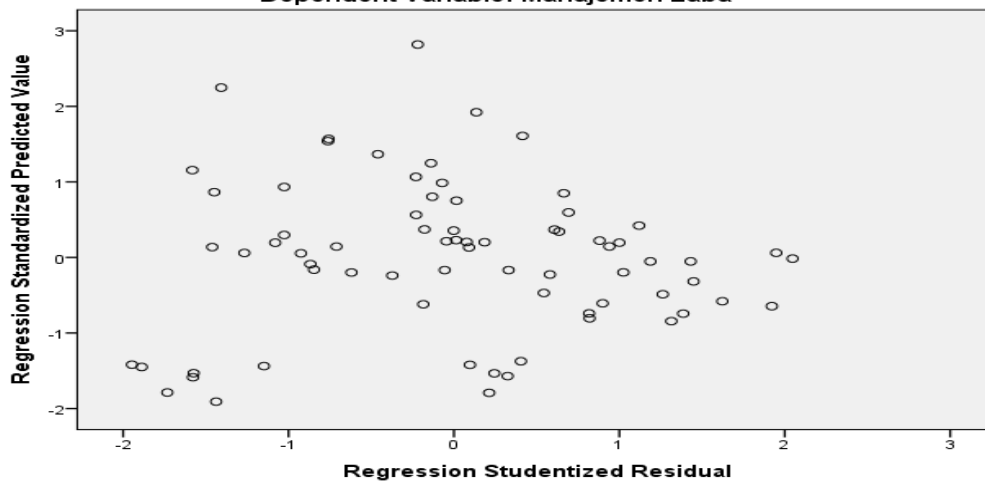
Collinearity Statistics	
Tolerance	VIF
,990	1,010
,904	1,106
,961	1,041
,941	1,063

a. Dependent Variable: Manajemen Laba

## Uji Heteroskedastisitas

**Scatterplot**


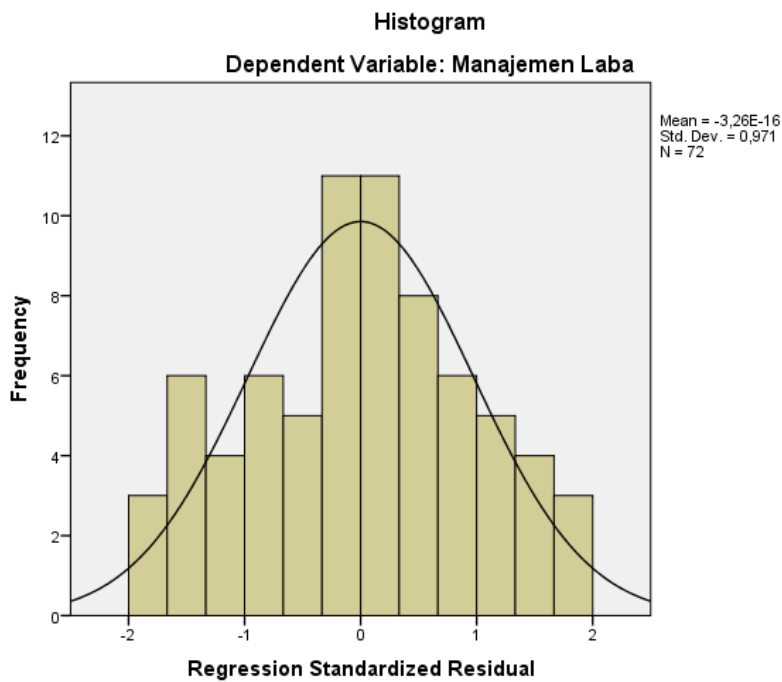
**Dependent Variable: Manajemen Laba**



## Descriptives

		Statistics				
		Kepemilikan Institusional	Kepemilikan Manajemen	Komite Audit	Kualitas Auditor	Manajemen Laba
N	Valid	72	72	72	72	72
	Missing	0	0	0	0	0
Mean		,09941	,55075	,57135	,17	,40119
Std. Deviation		,132190	,250617	,271834	,375	,529452
Minimum		,001	,103	,004	0	-,903
Maximum		,802	,969	,1,100	1	1,255
Sum		7,158	39,654	41,137	12	28,886

Sumber: olah data SPSS



## Regression

**Model Summary**

Model	R	R Square	Adjusted R Square	Std. Error of the Estimate	Durbin-Watson
1	,630 <sup>a</sup>	,396	,360	,423462	2,244

- c. Predictors: (Constant), Kualitas Auditor, Komite Audit, Kepemilikan Institusional, Kepemilikan Manajemen
- d. Dependent Variable: Manajemen Laba.

**ANOVA<sup>a</sup>**


Model		Sum of Squares	df	Mean Square	F	Sig.
1	Regression	7,888	4	1,972	10,997	,000 <sup>b</sup>
	Residual	12,014	67	,179		
	Total	19,903	71			

- a. Dependent Variable: Manajemen Laba
- b. Predictors: (Constant), Kualitas Auditor, Komite Audit, Kepemilikan Institusional, Kepemilikan Manajemen

**Coefficients<sup>a</sup>**

Model		Unstandardized Coefficients		Standardized Coefficients	t	Sig.
		B	Std. Error	Beta		
1	(Constant)	-,490	,151		-3,238	,002
	Kepemilikan Institusional	,932	,382	,233	2,438	,017
	Kepemilikan Manajemen	,844	,211	,400	4,003	,000
	Komite Audit	,527	,189	,271	2,798	,007
	Kualitas Auditor	,192	,138	,136	1,394	,168

- a. Dependent Variable: Manajemen Laba



## PENENTUAN DOSEN PEMBIMBING

Perkumpulan Pengelola Pendidikan Malangkecewara (P3M)

 **STIE MALANGKECEWARA**  
d/ib. ABM School of Economics

Terakreditasi "A", AKUNTANSI, 056/SK/BAN-PT/Akred/S/11/2014  
Terakreditasi "A", MANAJEMEN, 257/SK/BAN-PT/Ak-V/15/SX/2013

### Penetapan Dosen Pembimbing Skripsi

Semester GASAL Tahun Akademik 2016/2017  
Nomor : 0908/BAAK/X/2016

Setelah memperhatikan Surat Ketua Program Studi tentang usulan dosen pembimbing skripsi dengan ini Ketua STIE Malangkecewara Malang menetapkan :

Nama : Drs. NANANG PURWANTO, MM., MMA., Ak, CA  
Sebagai : Dosen Pembimbing 1  
Nama : ---  
Sebagai : Dosen Pembimbing 2

Untuk mahasiswa berikut

Nama : SITI HIDAYATI  
Nomor Pokok : A.2013.1.32354  
Skripsi yang diajukan  
Bidang Kajian : MANAJEMEN KEUANGAN  
Pokok Bahasan : PERENCANAAN LABA  
Tempat/Obyek : -  
Judul Skripsi : -

Demikian surat penetapan ini dikeluarkan untuk dilaksanakan dengan sebaiknya.  
Penetapan ini berlaku sejak dikeluarkan.

Dikeluarkan di : Malang  
Pada Tanggal : 06/10/2016  
Ketua Program Studi Akuntansi,

  
  
Dra. RR. WIDANARNI PUDJIASTUTI, Ak., MSi., CA  
NIK-P.3M : 202.710.246



## KARTU BIMBINGAN I-III



# STIE Malangkeççwara

(Accounting Business Management)

Jl. Terusan Candi Kalasan - Malang Telp. 0341-491813

**KARTU BIMBINGAN SKRIPSI  
BAB I s.d. BAB III**

BLN/TGL	BAB	PERMASALAHAN	PARAF
Bulan :			
10/31/2016	I-II	Revisi latar belakang	h
11/16/2016		Revisi	h
11/17/2016		Revisi & tambahkan jurnal	h
Bulan :			
11/18/2016		Konsultasi: bab I, II dan III	h
11/21/2016		Revisi penelitian terdahulu & Pembahasan	h
11/25/2016		Revisi bab 3	
Bulan :			
01/30/2017	III	Konsultasi: bab I, II, III	h
02/13/2017		Revisi	h
02/17/2017		konsultasi (Acc)	h
Bulan :			
Bulan :			
Bulan :			

Dosen Pembimbing 1


*[Signature]*  
Notis

Dosen Pembimbing 2

**Catatan:**


Bobot Penilaian skripsi oleh pembimbing sebesar 50% dengan kriteria penilaian:



1. Ide/Inovasi penelitian
2. Pemahaman konsep/teori
3. Pemahaman Metodologi
4. Kemampuan Analisis
5. Penulisan Pembahasan



## PENENTUAN DOSEN PEMBIMBING

Perkumpulan Pengelola Pendidikan Malangkuçewara (P3M)

 **STIE MALANGKUÇEWARA**  
dth. ABM School of Economics

  Terakreditasi "A", AKUNTANSI, 056/SK/BAN-PT/Akred/S/II/2014  
Terakreditasi "A", MANAJEMEN, 257/SK/BAN-PT/Ak-VI/S/II/2013

### Penetapan Dosen Pembimbing Skripsi

Semester GASAL Tahun Akademik 2016/2017  
Nomor : 0908/BAAK/X/2016

Setelah memperhatikan Surat Ketua Program Studi tentang usulan dosen pembimbing skripsi dengan ini Ketua STIE Malangkuçewara Malang menetapkan :

Nama : Drs. NANANG PURWANTO, MM., MMA., Ak, CA  
Sebagai : Dosen Pembimbing 1  
Nama : ---  
Sebagai : Dosen Pembimbing 2

Untuk mahasiswa berikut

Nama : SITI HIDAYATI  
Nomor Pokok : A.2013.1.32354


Skripsi yang diajukan


Bidang Kajian : MANAJEMEN KEUANGAN  
Pokok Bahasan : PERENCANAAN LABA  
Tempat/Obyek : POJOK GALERI INVESTASI BEI STIE  
MALANGKUÇEWARA

Judul Skripsi : ANALISIS PÉNGARUH KEPEMILIKAN INTITUSIONAL  
KEPEMILIKAN MANAJEMEN KOMITE AUDIT DAN  
KUALITAS AUDITOR TERHADAP MANAJEMEN LABA

Demikian surat penetapan ini dikeluarkan untuk dilaksanakan dengan sebaiknya.  
Penetapan ini berlaku sejak dikeluarkan.

Dikeluarkan di : Malang  
Pada Tanggal : 31/07/2017  
Ketua Program Studi Akuntansi,

  
Dra. RR. WIDANARNI PUDJIASTUTI, Ak., MSI., CA  
NIK-P.3M : 202.710.246



“ANALISIS KEPEMILIKAN INSTITUSIONAL KEPEMILIKAN MANAJEMEN KOMITE  
AUDIT KUALITAS AUDITOR TERHADAP MANAJEMEN LABA PADA PERUSAHAAN  
SEKTOR INDUSTRI BARANG KONSUMSI YANG TERDAFTAR DI BURSA EFEK  
INDONESIA (BEI) PADA TAHUN 2011-2016”  
Author: Siti Hidayati NPK: A.2013.1.32354

KARTU BIMBINGAN IV-V



**STIE Malangkeççwara**

(Accounting Business Management)

Jl. Terusan Candi Kalasan - Malang Telp. 0341-491813

**KARTU BIMBINGAN SKRIPSI  
BAB.IV s.d BAB. V**

BLN/TGL	BAB	PERMASALAHAN	PARAF
Bulan :			
06/08/2017	IV	Konsultasi bab IV, tambahkan sample Penelitian	<i>[Signature]</i>
07/12/2017	IV	Konsultasi bab IV, tambahkan pembahasan	<i>[Signature]</i>
07/19/2017		Revisi Pembahasan	<i>[Signature]</i>
Bulan :			
	IV	Revisi Rumus, Penulisan lebih jelas	<i>[Signature]</i>
		Revisi Pembahasan, Penulisan	<i>[Signature]</i>
		Revisi, tambahkan gambaran umum	<i>[Signature]</i>
Bulan :			
		Acc Bab 4	<i>[Signature]</i>
		Pengajaran bab. 5	<i>[Signature]</i>
		Revisi dan Acc	<i>[Signature]</i>
Bulan :			
Bulan :			
Bulan :			

Dosen Pembimbing 1

*[Signature]*  
Nancy P

Dosen Pembimbing 2

\_\_\_\_\_

**Catatan:**

Bobot Penilaian skripsi oleh pembimbing sebesar 50% dengan kriteria penilaian:

1. Ide/inovasi penelitian
2. Pemahaman konsep/teori.
3. Pemahaman Metodologi

MCE

