

Lampiran 1

Daftar Emiten LQ45 periode Agustus 2016 – Januari 2017


No.	Nama Emiten LQ45	Kode	Status
1	PT Astra Agro Lestari Tbk	AALI	Tetap
2	PT Adhi Karya (Persero) Tbk	ADHI	Tetap
3	PT Adaro Energy Tbk	ADRO	Tetap
4	PT AKR Corporindo	AKRA	Tetap
5	PT Aneka Tambang (Persero) Tbk	ANTM	Tetap
6	PT Astra International Tbk	ASII	Tetap
7	PT Alam Sutera Realty Tbk	ASRI	Tetap
8	PT Bank Central Asia Tbk	BBCA	Tetap
9	PT Bank Negara Indonesia Tbk	BBNI	Tetap
10	PT Bank Rakyat Indonesia Tbk	BBRI	Tetap
11	PT Bank Tabungan Negara Tbk	BBTN	Tetap
12	PT Bank Mandiri Tbk	BMRI	Tetap
13	PT Global Mediacom Tbk	BMTR	Tetap
14	PT Bumi Serpong Damai Tbk	BSDE	Tetap
15	PT Charoen Pokphand Indonesia Tbk	CPIN	Tetap
16	PT Elnusa Tbk	ELSA	Baru
17	PT Gudang Garam Tbk	GGRM	Tetap
18	PT HM Sampoerna Tbk	HSMP	Tetap
19	PT Indofood CBP Sukses Makmur Tbk	ICBP	Tetap
20	PT Vale Indonesia Tbk	INCO	Tetap
21	PT Indofood Sukses Makmur Tbk	INDF	Tetap
22	PT Indocement Tunggul Prakarsa Tbk	INTP	Tetap
23	PT Jasa Marga Tbk	JSMR	Tetap
24	PT Kalbe Farma Tbk	KLBF	Tetap
25	PT Lippo Karawaci Tbk	LPKR	Tetap
26	PT Matahari Department Store Tbk	LPPF	Tetap
27	PT PP London Sumatra Indonesia Tbk	LSIP	Tetap
28	PT Media Nusantara Citra Tbk	MNCN	Tetap
29	PT Matahari Putra Prima Tbk	MPPA	Tetap
30	PT Hanson International Tbk	MYRX	Tetap
31	PT Perusahaan Gas Negara Tbk	PGAS	Tetap
32	PT Tambang Batubara Bukit Asam Tbk	PTBA	Tetap
33	PT PP (Persero) Tbk	PTPP	Tetap
34	PT Pakuwon Jati Tbk	PWON	Tetap
35	PT Surya Citra Media Tbk	SCMA	Tetap
36	PT Semen Indonesia (Persero) Tbk	SMGR	Tetap
37	PT Summarecon Agung Tbk	SMRA	Tetap
38	PT Siloam International Hospitals Tbk	SILO	Tetap
39	PT Sri Rejeki Isman Tbk	SRIL	Tetap
40	PT Sawit Sumbermas Sarana Tbk	SSMS	Tetap
41	PT Telekomunikasi Indonesia Tbk	TLKM	Tetap
42	PT United Tractors Tbk	UNTR	Tetap
43	PT Unilever Indonesia Tbk	UNVR	Tetap
44	PT Wijaya Karya (Persero) Tbk	WIKA	Tetap
45	PT Waskita Karya (Persero) Tbk	WSKT	Tetap

Lampiran 2

Daftar Emiten yang termasuk Sektor Infrastruktur

No.	Nama Perusahaan	Kode Saham	Status
1.	Bakrie Telecom Tbk	BTEL	Tetap
2.	XL Axiata Tbk	EXCL	Tetap
3.	Smartfren Telecom Tbk	FREN	Tetap
4.	Inovisi Infracom Tbk	INVS	Tetap
5.	Indosat Tbk	ISAT	Tetap
6.	Telekomunikasi Indonesia Tbk	TLKM	Tetap
7.	Arpeni Pratama Ocean Line Tbk	APOL	Tetap
8.	Adi Sarana Armada Tbk	ASSA	Tetap
9.	Pelayanan Nas Bina Buana Raya Tbk	BBRM	Tetap
10.	Blue Bird Tbk	BIRD	Tetap
11.	Berlian Laju Tanker Tbk	BLTA	Tetap
12.	Buana Listya Tama Tbk	BULL	Tetap
13.	Capitol Nusantara Indonesia Tbk	CANI	Tetap
14.	Cardig Aero Services Tbk	CASS	Tetap
15.	Citra Maharlika Nusantara Corpora Tbk	CPGT	Tetap
16.	Garuda Indonesia (Persero) Tbk	GIAA	Tetap
17.	Humpuss Intermoda Transportasi Tbk	HITS	Tetap
18.	Indonesia Air Transport & Infrastruktur Tbk	IATA	Tetap
19.	Tanah Laut Tbk	INDX	Tetap
20.	ICTSI Jasa Prima Tbk	KARW	Tetap
21.	Logindo Samudramakmur Tbk	LEAD	Tetap
22.	Ekasari Lorena Transport Tbk	LRNA	Tetap
23.	Mitra Bantera Segara Sejati Tbk	MBSS	Tetap
24.	Mitra International Resources Tbk	MIRA	Tetap
25.	Pelayanan Nelly Dwi Putri Tbk	NELY	Tetap
26.	Indo Straits Tbk	PTIS	Tetap
27.	Rig Tenders Indonesia Tbk	RIGS	Tetap
28.	Steady Safe Tbk	SAFE	Tetap
29.	Sidomulyo Selaras Tbk	SDMU	Tetap
30.	Sillo Maritime Perdana Tbk	SHIP	Tetap
31.	Samudera Indonesia Tbk	SMDR	Tetap
32.	Soechi Lines Tbk	SOCI	Tetap
33.	Express Transindo Utama Tbk	TAXI	Tetap
34.	Pelayaran Tempuran Emas Tbk	TMAS	Tetap
35.	Trans Power Marine Tbk	TPMA	Tetap
36.	Trada Maritime Tbk	TRAM	Tetap
37.	Weha Transportasi Indonesia Tbk	WEHA	Tetap
38.	Wintermar Offshore Marine Tbk	WINS	Tetap
39.	Zebra Nusantara Tbk	ZBRA	Tetap
40.	Bali Towerindo Sentra Tbk	BALI	Tetap
41.	Bukaka Teknik Utama Tbk	BUKK	Tetap
42.	Inti Bangun Sejahtera Tbk	IBST	Tetap
43.	Indika Energy Tbk	INDY	Tetap
44.	Protech Mitra Perkasa Tbk	OASA	Tetap
45.	Solusi Tunas Pratama Tbk	SUPR	Tetap
46.	Tower Bersama Infrastructure Tbk	TBIG	Tetap
47.	Sarana Menara Nusantara Tbk	TOWR	Tetap
48.	Truba AlamManunggal Engineering Tbk	TRUB	Tetap
49.	Cipta Marga Nusaphala Tbk	CMNP	Tetap
50.	Jasa Marga (Persero) Tbk	JSMR	Tetap

51.	Nusantara Infrastructure Tbk	META	Tetap
52.	Mitra Energi Persada Tbk	KOPI	Tetap
53.	Leyand International Tbk	LAPD	Tetap
54.	Perusahaan Gas Negara Tbk	PGAS	Tetap
55.	Cikarang Litrindo Tbk	POWR	Tetap
56.	Rukun Raharja Tbk	RAJA	Tetap




Lampiran 3
Data Harga Saham dan Harga Indeks LQ45

No.	Tanggal Peristiwa	JSMR	PGAS	TLKM	Total	LQ45	Average
-30	04/01/2017	4.330	2.870	3.950	11.150	892,502	3.717
-29	05/01/2017	4.330	2.860	3.950	11.140	897,384	3.713
-28	06/01/2017	4.350	2.840	4.000	11.190	900,098	3.730
-27	09/01/2017	4.280	2.760	4.020	11.060	892,128	3.687
-26	10/01/2017	4.260	2.740	4.000	11.000	892,600	3.667
-25	11/01/2017	4.270	2.800	3.960	11.030	888,811	3.677
-24	12/01/2017	4.250	2.730	3.960	10.940	885,215	3.647
-23	13/01/2017	4.250	2.760	3.950	10.960	882,520	3.653
-22	16/01/2017	4.230	2.700	3.950	10.880	879,534	3.627
-21	17/01/2017	4.180	2.670	3.970	10.820	878,902	3.607
-20	18/01/2017	4.190	2.730	3.960	10.880	885,275	3.627
-19	19/01/2017	4.250	2.720	3.970	10.940	886,475	3.647
-18	20/01/2017	4.170	2.600	3.830	10.600	875,509	3.533
-17	23/01/2017	4.150	2.580	3.840	10.570	875,863	3.523
-16	24/01/2017	4.190	2.660	3.910	10.760	884,167	3.587
-15	25/01/2017	4.180	2.650	3.900	10.730	884,309	3.577
-14	26/01/2017	4.240	2.730	3.940	10.910	889,220	3.637
-13	27/01/2017	4.220	2.800	3.890	10.910	886,624	3.637
-12	30/01/2017	4.230	2.880	3.860	10.970	882,739	3.657
-11	31/01/2017	4.220	2.880	3.870	10.970	877,354	3.657
-10	01/02/2017	4.240	2.880	3.940	11.060	886,245	3.687
-9	02/02/2017	4.250	2.870	3.950	11.070	891,036	3.690
-8	03/02/2017	4.260	2.870	3.950	11.080	893,303	3.693
-7	06/02/2017	4.250	3.010	3.960	11.220	899,477	3.740
-6	07/02/2017	4.230	2.900	3.920	11.050	896,639	3.683
-5	08/02/2017	4.380	2.830	3.870	11.080	893,888	3.693
-4	09/02/2017	4.680	2.810	3.870	11.360	894,452	3.787
-3	10/02/2017	4.770	2.820	3.890	11.480	893,894	3.827
-2	13/02/2017	4.790	2.870	3.920	11.580	900,722	3.860
-1	14/02/2017	4.780	2.800	3.860	11.440	893,719	3.813
0	15/02/2017	4.780	2.800	3.860	11.440	893,719	3.813
1	16/02/2017	4.760	2.830	3.870	11.460	894,402	3.820
2	17/02/2017	4.700	2.760	3.870	11.330	887,400	3.777
3	20/02/2017	4.750	2.690	3.870	11.310	888,199	3.770
4	21/02/2017	4.670	2.690	3.880	11.240	886,343	3.747
5	22/02/2017	4.730	2.690	3.880	11.300	891,781	3.767
6	23/02/2017	4.960	2.840	3.840	11.640	893,114	3.880
7	24/02/2017	4.860	2.860	3.840	11.560	895,860	3.853
8	27/02/2017	4.860	2.820	3.870	11.550	893,763	3.850
9	28/02/2017	4.780	2.830	3.850	11.460	892,695	3.820
10	01/03/2017	4.660	2.790	3.850	11.300	887,897	3.767
11	02/03/2017	4.810	2.770	3.830	11.410	898,126	3.803
12	03/03/2017	4.680	2.830	3.850	11.360	894,124	3.787
13	06/03/2017	4.580	2.830	3.920	11.330	898,380	3.777
14	07/03/2017	4.510	2.800	3.950	11.260	896,624	3.753
15	08/03/2017	4.580	2.740	3.880	11.200	893,971	3.733
16	09/03/2017	4.530	2.720	3.960	11.210	896,300	3.737
17	10/03/2017	4.440	2.710	3.950	11.100	893,361	3.700

18	13/03/2017	4.510	2.730	3.950	11.190	896,292	3.730
19	14/03/2017	4.630	2.710	4.050	11.390	900,274	3.797
20	15/03/2017	4.590	2.630	4.040	11.260	898,432	3.753
21	16/03/2017	4.630	2.650	4.140	11.420	918,084	3.807
22	17/03/2017	4.740	2.540	4.110	11.390	922,896	3.797
23	20/03/2017	4.740	2.540	4.100	11.380	921,327	3.793
24	21/03/2017	4.660	2.430	4.090	11.180	922,327	3.727
25	22/03/2017	4.660	2.460	4.070	11.190	921,570	3.730
26	23/03/2017	4.660	2.490	4.090	11.240	926,399	3.747
27	24/03/2017	4.550	2.460	4.080	11.090	926,334	3.697
28	27/03/2017	4.570	2.410	4.080	11.060	919,750	3.687
29	29/03/2017	4.540	2.540	4.150	11.230	922,656	3.743
30	30/03/2017	4.630	2.550	4.140	11.320	929,527	3.773


Sumber data: data yang diolah



Lampiran 4
Data Olah *Return* Saham

<i>t</i>	JSMR	PGAS	TLKM	<i>t</i>	JSMR	PGAS	TLKM
-30	0,0023148	0,0177305	0,0000000	1	-0,0041841	0,0107143	0,0025907
-29	0,0000000	-0,0034843	0,0000000	2	-0,0126050	-0,0247350	0,0000000
-28	0,0046189	-0,0069930	0,0126582	3	0,0106383	-0,0253623	0,0000000
-27	-0,0160920	-0,0281690	0,0050000	4	-0,0168421	0,0000000	0,0025840
-26	-0,0046729	-0,0072464	-0,0049751	5	0,0128480	0,0000000	0,0000000
-25	0,0023474	0,0218978	-0,0100000	6	0,0486258	0,0557621	-0,0103093
-24	-0,0046838	-0,0250000	0,0000000	7	-0,0201613	0,0070423	0,0000000
-23	0,0000000	0,0109890	-0,0025253	8	0,0000000	-0,0139860	0,0078125
-22	-0,0047059	-0,0217391	0,0000000	9	-0,0164609	0,0035461	-0,0051680
-21	-0,0118203	-0,0111111	0,0050633	10	-0,0251046	-0,0141343	0,0000000
-20	0,0023923	0,0224719	-0,0025189	11	0,0321888	-0,0071685	-0,0051948
-19	0,0143198	-0,0036630	0,0025253	12	-0,0270270	0,0216606	0,0052219
-18	-0,0188235	-0,0441176	-0,0352645	13	-0,0213675	0,0000000	0,0181818
-17	-0,0047962	-0,0076923	0,0026110	14	-0,0152838	-0,0106007	0,0076531
-16	0,0096386	0,0310078	0,0182292	15	0,0155211	-0,0214286	-0,0177215
-15	-0,0023866	-0,0037594	-0,0025575	16	-0,0109170	-0,0072993	0,0206186
-14	0,0143541	0,0301887	0,0102564	17	-0,0198675	-0,0036765	-0,0025253
-13	-0,0047170	0,0256410	-0,0126904	18	0,0157658	0,0073801	0,0000000
-12	0,0023697	0,0285714	-0,0077121	19	0,0266075	-0,0073260	0,0253165
-11	-0,0023641	0,0000000	0,0025907	20	-0,0086393	-0,0295203	-0,0024691
-10	0,0047393	0,0000000	0,0180879	21	0,0087146	0,0076046	0,0247525
-9	0,0023585	-0,0034722	0,0025381	22	0,0237581	-0,0415094	-0,0072464
-8	0,0023529	0,0000000	0,0000000	23	0,0000000	0,0000000	-0,0024331
-7	-0,0023474	0,0487805	0,0025316	24	-0,0168776	-0,0433071	-0,0024390
-6	-0,0047059	-0,0365449	-0,0101010	25	0,0000000	0,0123457	-0,0048900
-5	0,0354610	-0,0241379	-0,0127551	26	0,0000000	0,0121951	0,0049140
-4	0,0684932	-0,0070671	0,0000000	27	-0,0236052	-0,0120482	-0,0024450
-3	0,0192308	0,0035587	0,0051680	28	0,0043956	-0,0203252	0,0000000
-2	0,0041929	0,0177305	0,0077121	29	-0,0065646	0,0539419	0,0171569
-1	-0,0020877	-0,0243902	-0,0153061	30	0,0198238	0,0039370	-0,0024096

Sumber data: data yang diolah




Lampiran 5

Data Volume saham yang diperdagangkan dan Volume saham yang beredar

<i>t</i>	Volume Perdagangan			Volume beredar		
	JSMR	PGAS	TLKM	JSMR	PGAS	TLKM
-30	5.040.200	44.956.500	68.494.500	7.257.871.200	24.241.508.196	100.799.996.400
-29	5.095.900	28.591.800	74.018.400	7.257.871.200	24.241.508.196	100.799.996.400
-28	4.263.200	13.482.700	44.136.900	7.257.871.200	24.241.508.196	100.799.996.400
-27	4.853.300	17.384.000	85.713.200	7.257.871.200	24.241.508.196	100.799.996.400
-26	5.152.100	10.138.900	44.608.000	7.257.871.200	24.241.508.196	100.799.996.400
-25	4.688.400	22.227.600	47.226.300	7.257.871.200	24.241.508.196	100.799.996.400
-24	6.936.500	8.032.800	45.738.500	7.257.871.200	24.241.508.196	100.799.996.400
-23	1.580.100	17.050.400	64.704.600	7.257.871.200	24.241.508.196	100.799.996.400
-22	4.675.000	13.050.400	42.188.800	7.257.871.200	24.241.508.196	100.799.996.400
-21	6.026.900	12.120.200	45.793.400	7.257.871.200	24.241.508.196	100.799.996.400
-20	3.968.300	12.850.200	56.588.200	7.257.871.200	24.241.508.196	100.799.996.400
-19	3.039.800	10.644.500	53.435.400	7.257.871.200	24.241.508.196	100.799.996.400
-18	5.285.500	25.583.900	101.523.500	7.257.871.200	24.241.508.196	100.799.996.400
-17	3.042.900	11.832.100	77.653.500	7.257.871.200	24.241.508.196	100.799.996.400
-16	4.114.800	18.876.500	113.430.200	7.257.871.200	24.241.508.196	100.799.996.400
-15	3.749.900	14.298.000	47.799.100	7.257.871.200	24.241.508.196	100.799.996.400
-14	7.710.500	27.318.000	60.944.600	7.257.871.200	24.241.508.196	100.799.996.400
-13	2.716.500	33.292.600	47.240.400	7.257.871.200	24.241.508.196	100.799.996.400
-12	3.173.700	51.970.800	30.060.700	7.257.871.200	24.241.508.196	100.799.996.400
-11	6.595.900	18.094.700	57.849.200	7.257.871.200	24.241.508.196	100.799.996.400
-10	5.179.000	25.982.500	77.648.400	7.257.871.200	24.241.508.196	100.799.996.400
-9	4.129.300	43.269.100	73.895.600	7.257.871.200	24.241.508.196	100.799.996.400
-8	4.086.200	20.704.100	59.225.000	7.257.871.200	24.241.508.196	100.799.996.400
-7	4.238.200	46.170.200	52.999.700	7.257.871.200	24.241.508.196	100.799.996.400
-6	6.925.700	38.628.800	66.017.500	7.257.871.200	24.241.508.196	100.799.996.400
-5	24.036.900	40.827.300	115.706.000	7.257.871.200	24.241.508.196	100.799.996.400
-4	31.242.900	25.380.500	78.090.700	7.257.871.200	24.241.508.196	100.799.996.400
-3	25.757.200	19.738.500	91.636.700	7.257.871.200	24.241.508.196	100.799.996.400
-2	17.015.600	12.317.200	54.547.600	7.257.871.200	24.241.508.196	100.799.996.400
-1	11.045.100	21.133.000	146.309.400	7.257.871.200	24.241.508.196	100.799.996.400
0	-	-	-	7.257.871.200	24.241.508.196	100.799.996.400
1	11.977.600	13.705.700	127.799.400	7.257.871.200	24.241.508.196	100.799.996.400
2	5.671.900	11.401.000	80.814.700	7.257.871.200	24.241.508.196	100.799.996.400
3	6.570.600	31.905.700	26.820.400	7.257.871.200	24.241.508.196	100.799.996.400
4	3.510.400	20.326.900	49.368.500	7.257.871.200	24.241.508.196	100.799.996.400
5	11.189.100	20.313.200	74.260.200	7.257.871.200	24.241.508.196	100.799.996.400
6	26.860.800	88.604.500	122.760.100	7.257.871.200	24.241.508.196	100.799.996.400
7	12.252.600	43.946.400	71.119.600	7.257.871.200	24.241.508.196	100.799.996.400
8	6.655.200	24.242.800	54.712.100	7.257.871.200	24.241.508.196	100.799.996.400
9	8.103.000	15.925.300	65.928.100	7.257.871.200	24.241.508.196	100.799.996.400
10	8.153.600	21.607.200	79.662.500	7.257.871.200	24.241.508.196	100.799.996.400
11	7.477.400	11.264.500	59.748.700	7.257.871.200	24.241.508.196	100.799.996.400
12	10.542.500	14.282.700	92.350.100	7.257.871.200	24.241.508.196	100.799.996.400
13	11.191.100	11.680.200	99.064.100	7.257.871.200	24.241.508.196	100.799.996.400
14	11.408.500	11.466.300	61.945.400	7.257.871.200	24.241.508.196	100.799.996.400
15	8.283.100	11.374.400	31.336.300	7.257.871.200	24.241.508.196	100.799.996.400

16	5.856.900	29.290.800	83.224.900	7.257.871.200	24.241.508.196	100.799.996.400
17	9.945.300	22.506.100	70.318.300	7.257.871.200	24.241.508.196	100.799.996.400
18	3.692.100	12.233.900	54.433.000	7.257.871.200	24.241.508.196	100.799.996.400
19	9.457.400	12.487.100	122.779.100	7.257.871.200	24.241.508.196	100.799.996.400
20	2.854.200	28.881.700	80.434.200	7.257.871.200	24.241.508.196	100.799.996.400
21	5.150.300	31.549.000	123.306.900	7.257.871.200	24.241.508.196	100.799.996.400
22	9.634.500	124.597.500	123.085.600	7.257.871.200	24.241.508.196	100.799.996.400
23	6.784.400	53.152.100	87.628.300	7.257.871.200	24.241.508.196	100.799.996.400
24	5.814.200	101.640.400	75.349.600	7.257.871.200	24.241.508.196	100.799.996.400
25	8.919.600	47.769.700	110.927.600	7.257.871.200	24.241.508.196	100.799.996.400
26	6.000.900	57.299.800	72.319.900	7.257.871.200	24.241.508.196	100.799.996.400
27	10.103.400	32.678.200	71.877.500	7.257.871.200	24.241.508.196	100.799.996.400
28	5.629.400	39.248.500	56.070.700	7.257.871.200	24.241.508.196	100.799.996.400
29	7.704.900	52.950.600	84.076.600	7.257.871.200	24.241.508.196	100.799.996.400
30	9.247.000	31.166.400	61.410.200	7.257.871.200	24.241.508.196	100.799.996.400






Lampiran 6

Data olah Aktivitas Volume Perdagangan (TVA)

t	TVA1,t	TVA2,t	TVA3,t	ATVA,t	t	TVA1,t	TVA2,t	TVA3,t	ATVA,t
-30	0,0006944	0,0018545	0,0006795	0,0010762	1	0,0016503	0,0005654	0,0012679	0,0011612
-29	0,0007021	0,0011795	0,0007343	0,0008720	2	0,0007815	0,0004703	0,0008017	0,0006845
-28	0,0005874	0,0005562	0,0004379	0,0005271	3	0,0009053	0,0013162	0,0002661	0,0008292
-27	0,0006687	0,0007171	0,0008503	0,0007454	4	0,0004837	0,0008385	0,0004898	0,0006040
-26	0,0007099	0,0004182	0,0004425	0,0005235	5	0,0015417	0,0008380	0,0007367	0,0010388
-25	0,0006460	0,0009169	0,0004685	0,0006771	6	0,0037009	0,0036551	0,0012179	0,0028580
-24	0,0009557	0,0003314	0,0004538	0,0005803	7	0,0016882	0,0018129	0,0007056	0,0014022
-23	0,0002177	0,0007034	0,0006419	0,0005210	8	0,0009170	0,0010001	0,0005428	0,0008199
-22	0,0006441	0,0005383	0,0004185	0,0005337	9	0,0011164	0,0006569	0,0006540	0,0008091
-21	0,0008304	0,0005000	0,0004543	0,0005949	10	0,0011234	0,0008913	0,0007903	0,0009350
-20	0,0005468	0,0005301	0,0005614	0,0005461	11	0,0010302	0,0004647	0,0005927	0,0006959
-19	0,0004188	0,0004391	0,0005301	0,0004627	12	0,0014526	0,0005892	0,0009162	0,0009860
-18	0,0007282	0,0010554	0,0010072	0,0009303	13	0,0015419	0,0004818	0,0009828	0,0010022
-17	0,0004193	0,0004881	0,0007704	0,0005592	14	0,0015719	0,0004730	0,0006145	0,0008865
-16	0,0005669	0,0007787	0,0011253	0,0008236	15	0,0011413	0,0004692	0,0003109	0,0006404
-15	0,0005167	0,0005898	0,0004742	0,0005269	16	0,0008070	0,0012083	0,0008256	0,0009470
-14	0,0010624	0,0011269	0,0006046	0,0009313	17	0,0013703	0,0009284	0,0006976	0,0009988
-13	0,0003743	0,0013734	0,0004687	0,0007388	18	0,0005087	0,0005047	0,0005400	0,0005178
-12	0,0004373	0,0021439	0,0002982	0,0009598	19	0,0013031	0,0005151	0,0012180	0,0010121
-11	0,0009088	0,0007464	0,0005739	0,0007430	20	0,0003933	0,0011914	0,0007980	0,0007942
-10	0,0007136	0,0010718	0,0007703	0,0008519	21	0,0007096	0,0013014	0,0012233	0,0010781
-9	0,0005689	0,0017849	0,0007331	0,0010290	22	0,0013275	0,0051398	0,0012211	0,0025628
-8	0,0005630	0,0008541	0,0005875	0,0006682	23	0,0009348	0,0021926	0,0008693	0,0013322
-7	0,0005839	0,0019046	0,0005258	0,0010048	24	0,0008011	0,0041928	0,0007475	0,0019138
-6	0,0009542	0,0015935	0,0006549	0,0010676	25	0,0012290	0,0019706	0,0011005	0,0014333
-5	0,0033118	0,0016842	0,0011479	0,0020480	26	0,0008268	0,0023637	0,0007175	0,0013027
-4	0,0043047	0,0010470	0,0007747	0,0020421	27	0,0013921	0,0013480	0,0007131	0,0011511
-3	0,0035489	0,0008142	0,0009091	0,0017574	28	0,0007756	0,0016191	0,0005563	0,0009836
-2	0,0023444	0,0005081	0,0005411	0,0011312	29	0,0010616	0,0021843	0,0008341	0,0013600
-1	0,0015218	0,0008718	0,0014515	0,0012817	30	0,0012741	0,0012857	0,0006092	0,0010563

Perkumpulan Pengelola Pendidikan Malangkuççwara (P3.M)

 **STIE MALANGKUÇÇWARA**
an ABM School of Economics

 
Terakreditasi "A", AKUNTANSI, 056/SK/BAN-PT/Akred/S/II/2014
Terakreditasi "A", MANAJEMEN, 257/SK/BAN-PT/Ak-V/S/XII/2013

Penetapan Dosen Pembimbing Skripsi
Semester GASAL Tahun Akademik 2016/2017
Nomor : 0908/BAAK/X/2016

Setelah memperhatikan Surat Ketua Program Studi tentang usulan dosen pembimbing skripsi dengan ini Ketua STIE Malangkuççwara Malang menetapkan :


Nama : - UKE PRAJOGO, STP, MM
Sebagai : Dosen Pembimbing 1
Nama : - -
Sebagai : Dosen Pembimbing 2

Untuk mahasiswa berikut

Nama : BADDRIYA
Nomor Pokok : K.2013.5.32498
Skripsi yang diajukan
Bidang Kajian : MANAJEMEN KEUANGAN
Pokok Bahasan : PORTOFOLIO
Tempat/Obyek : -
Judul Skripsi : -

Demikian surat penetapan ini dikeluarkan untuk dilaksanakan dengan sebaiknya.
Penetapan ini berlaku sejak dikeluarkan.

Dikeluarkan di : Malang
Pada Tanggal : 07/10/2016
Ketua Program Studi Manajemen,


M.A.L. ADHIS LINDANANTY, MM.
NIK-P.3M : 202.710.194

Jalan Terusan Candi Kalasan
Malang - Indonesia (65142)

Telp. 62 341 491813 (Hunting)
Fax 62 341 495619

<http://www.stie-mce.ac.id>
e-mail: info@stie-mce.ac.id



STIE Malangkuçęwara

(Accounting Business Management)

Jl. Terusan Candi Kalasan - Malang Telp. 0341-491813

KARTU BIMBINGAN SKRIPSI BAB I s.d. BAB III

BLN/TGL	BAB	PERMASALAHAN	PARAF
Bulan : November			
14 Nov		Menentukan Judul dan Topik Skripsi	
22 Nov		Revisi Judul (Indikator dan Variabel terkait)	
28 Nov		Fix Judul	
Bulan : Desember			
6 Des		Pengerjaan Bab I, II, III	
20 Des		Revisi Bab I (Latar Belakang)	
29 Des		Pengerjaan Bab II	
Bulan : Januari			
11 Jan		Revisi Bab I (Landasan Teori dan Kerangka Pemikiran)	
18 Jan		Fix Bab I	
25 Jan		Tambahan Penelitian Terdahulu	
Bulan : Februari			
13 Feb		Pengerjaan Bab III	
20 Feb		Penentuan Sampel Penelitian dan Teknik Analisis Data	
27 Feb		Revisi Hipotesis	
Bulan : Maret			
9 Maret		Fix Bab II	
13 Maret		Revisi Rumus Uji Hipotesis	
21 Maret		Fix Bab III	

Dosen Pembimbing 1


Dosen Pembimbing 2



Catatan:

Bobot Penilaian skripsi oleh pembimbing sebesar 50% dengan kriteria penilaian:

1. Ide/inovasi penelitian
2. Pemahaman konsep/teori
3. Pemahaman Metodologi
4. Kemampuan Analisis
5. Rutinitas Pembimbingan

Perkumpulan Pengelola Pendidikan Malangkepuwara (F3.II)

 **STIE MALANGKEPUWARA**
of ABM School of Economics

  Terakreditasi "A", AKUNTANSI, 056/SK/BAN-PT/Akred/S/II/2014
Terakreditasi "A", MANAJEMEN, 257/SK/BAN-PT/Ak-VIS/II/2013

Penetapan Dosen Pembimbing Skripsi

Semester GASAL Tahun Akademik 2016/2017
Nomor : 0908/BAAK/X/2016

Setelah memperhatikan Surat Ketua Program Studi tentang usulan dosen pembimbing skripsi dengan ini Ketua STIE Malangkepuwara Malang menetapkan :



Nama : - UKE PRAJOGO, STP, MM
Sebagai : Dosen Pembimbing 1
Nama : - -
Sebagai : Dosen Pembimbing 2

Untuk mahasiswa berikut

Nama : BADDRIYA
Nomor Pokok : K.2013.5.32498
Skripsi yang diajukan
Bidang Kajian : MANAJEMEN KEUANGAN
Pokok Bahasan : PORTOFOLIO
Tempat/Obyek : POJOK GALERI INVESTASI BEI STIE
MALANGKEPUWARA
Judul Skripsi : REAKSI PASAR SAHAM SEKTOR INFRASTRUKTUR
TERHADAP PEMILIHAN KEPALA DAERAH SERENTAK
TAHUN 2017 DI BURSA EFEK INDONESIA

Demikian surat penetapan ini dikeluarkan untuk dilaksanakan dengan sebaiknya.
Penetapan ini berlaku sejak dikeluarkan.

Dikeluarkan di : Malang
Pada Tanggal : 25/07/2017
Program Studi Manajemen,

Dra. LINDANANTY, MM.
NIK-P.3M : 202.710.194

Jalan Terusan Condi Kalasan
Malang - Indonesia (65142)

Telp. 62 341 491813 (Hunting)
Fax 62 341 495619

<http://www.stie-mce.ac.id>
e-mail: info@stie-mce.ac.id



STIE Malangkeççwara

(Accounting Business Management)

Jl. Terusan Candi Kalasan - Malang Telp. 0341-491813

KARTU BIMBINGAN SKRIPSI BAB IV s.d. BAB V

BLN/TGL	BAB	PERMASALAHAN	PARAF
Bulan : Mei			
10 Mei		Pembenahan Expected Return	
24 Mei		Revisi Penggunaan Indeks LQ45 (Periode)	
Bulan : Juni			
7 Juni		Pembenahan Bab I	
14 Juni		Interpretasi Hasil Hipotesis	
Bulan : Juli			
3 Juli		Fix Bab IV	
12 Juli		Fix Bab V	
Bulan :			
Bulan :			
Bulan :			
Bulan :			

Dosen Pembimbing 1

Dosen Pembimbing 2

Catatan:

Bobot Penilaian skripsi oleh pembimbing sebesar 50% dengan kriteria penilaian:

6. Ide/inovasi penelitian
7. Pemahaman konsep/teori
8. Pemahaman Metodologi
9. Kemampuan Analisis
10. Rutinitas Pembimbingan