Perkumpulan Pengelola Pendidikan Malangkuçeçwara (P3.M)

STIE MALANGKUÇEÇWARA
a/k ABM School of Economics

Terakreditasi "A", AKUNTANSI. 056/SK/BAN-PT/Akred/S/II/2014.
Terakreditasi "A", MANAJEMEN. 257/SK/BAN-PT/Ak-VI/S/XII/2013

Penetapan Dosen Pembimbing Skripsi

Semester GASAL Tahun Akademik 2016/2017

Nomor : 0908/BAAK/X/2016

Setelah memperhatikan Surat Ketua Program Studi tentang usulan dosen pembimbing skripsi dengan ini Ketua STIE Malangkuçeçwara Malang menetapkan :

Nama	: - DYAH ARUNING PUSPITA, SE, Ak., MM., CA
Sebagai	: Dosen Pembimbing 1
Nama	: - --
Sebagai	: Dosen Pembimbing 2

Untuk mahasiswa berikut

Nama	: AYA RUGAYA LUMAELA
Nomor Pokok	: K.2013.5.32384
Skripsi yang diajukan	
Bidang Kajian	: MANAJEMEN KEUANGAN
Pokok Bahasan	: CAPITAL BUDGETING / INVESTASI
Tempat/Obyek	: -
Judul Skripsi	: -

Demikian surat penetapan ini dikeluarkan untuk dilaksanakan dengan sebaiknya. Penetapan ini berlaku sejak dikeluarkan.

Dikeluarkan di : Malang
Pada Tanggal : 07/10/2016
Ketua Program Studi Manajemen,

SEKOLAH TINGGI ILMU EKONOMI MALANGKUÇEÇWARA (P3M) MALANG

Dra. LINDANANTY, MM.
NIK-P.3M : 202.710.194

STIE Malangkuçeçwara

(Accounting Business Management)

Jl. Terusan Candi Kalasan - Malang Telp. 0341-491813

KARTU BIMBINGAN SKRIPSI
BAB I s.d. BAB III

BLN/TGL	BAB	PERMASALAHAN	PARAF
Rabu, 12 Oktober 2016		Bulan : I.	
		1. Object penelitian variabel moderating, faktor lain yg mempengaruhi harga saham / variabel lain, jurnal, dan waktu ada tahun penelitian.	
Rabu, 19 Oktober 2016.		⇒ Mencari jurnal baru yg berkaitan dengan judul (Alapan) (membuat outline)	
		Bulan :	
Rabu, 26 Oktober 2016.		Membahas tentang daftar outline skripsi dan mulai masuk pada pembuatan proposal bab I, II dan III (secara umum).	
		Bulan : II	
Rabu, 23 November 2016.		⇒ Membahas tentang isi proposal serta memperbaiki kesalahan proposal.	
Rabu, 30 November 2016.		Sempro. (Revisi proposal).	
		Bulan :	
Senin, 6 Februari 2017.		Tugas Revisi proposal.	
Kamis, 16 Maret 2017.		Perbaikan Revisi proposal.	
		Bulan :	
		ACC	

Dosen Pembimbing 1

Dyah Aruning P

Dosen Pembimbing 2

Catatan:
Bobot Penilaian skripsi oleh pembimbing sebesar 50% dengan kreteria penilaian:
1. Ide/inovasi penelitian
2. Pemahaman konsep/teori
3. Pemahaman Metodologi
4. Kemampuan Analisis
5. Rutinitas Pembimbingan

Perkumpulan Pengelola Pendidikan Malangkuçeçwara (P3.M)

STIE MALANGKUÇEÇWARA
d/h. ABM School of Economics

Terakreditasi "A", AKUNTANSI, 058/SK/BAN-PT/Akred/S/II/2014
Terakreditasi "A", MANAJEMEN, 257/SK/BAN-PT/Ak-VI/S/XII/2013

Penetapan Dosen Pembimbing Skripsi

Semester GASAL Tahun Akademik 2016/2017

Nomor : 0908/BAAK/X/2016

Setelah memperhatikan Surat Ketua Program Studi tentang usulan dosen pembimbing skripsi dengan ini Ketua STIE Malangkuçeçwara Malang menetapkan :

Nama	: - DYAH ARUNING PUSPITA, SE, Ak., MM., CA
Sebagai	: Dosen Pembimbing 1
Nama	: - –
Sebagai	: Dosen Pembimbing 2

Untuk mahasiswa berikut

Nama	: AYA RUGAYA LUMAELA
Nomor Pokok	: K.2013.5.32384
Skripsi yang diajukan	
Bidang Kajian	: MANAJEMEN KEUANGAN
Pokok Bahasan	: CAPITAL BUDGETING / INVESTASI
Tempat/Obyek	: PJOK GALERI INVESTASI STIE MALANGKUÇEÇWARA
Judul Skripsi	: ANALISIS TINGKAT SUKU BUNGA,EPS,DPS DAN IMPLIKASINYA PADA HARGA SAHAM DENGAN INFLASI SEBAGAI VARIABEL MODERASI (STUDI PADA PERUSAHAAN FARMASI YANG TERDAFTAR DI BE PERIODE 2010-2015)

Demikian surat penetapan ini dikeluarkan untuk dilaksanakan dengan sebaiknya. Penetapan ini berlaku sejak dikeluarkan.

Dikeluarkan di : Malang
Pada Tanggal : 05/06/2017
Ketua Program Studi Manajemen,

Dra. LINDANANTY, MM.
NIK-P.3M : 202.710.194

STIE Malangkuçeçwara

(Accounting Business Management)

Jl. Terusan Candi Kalasan - Malang Telp. 0341-491813

KARTU BIMBINGAN SKRIPSI
BAB IV s.d. BAB V

BLN/TGL	BAB	PERMASALAHAN	PARAF
		Bulan :	
2 Mei 2017		Membahas tentang Hasil dan Pembahasan BAB IV	
8 Mei 2017		Revisi BAB IV	
		Bulan :	
22 Mei 2017		Perbaikan Revisi BAB IV	
24 Mei 2017		Membahas tentang Revisi IV	
		Bulan :	
29 Mei 2017		Membahas tentang diversi serta kekurangan pada BAB IV.	
		Bulan :	
12 Juli 2017		ACC BAB IV	
15 Juli 2017		ACC BAB IV dan V	
		Bulan :	

Dosen Pembimbing 1

Dyah Aruning Puspita

Dosen Pembimbing 2

Catatan:
Bobot Penilaian skripsi oleh pembimbing sebesar 50% dengan kreteria penilaian:
6. Ide/inovasi penelitian
7. Pemahaman konsep/teori
8. Pemahaman Metodologi
9. Kemampuan Analisis
10. Rutinitas Pembimbingan

LAMPIRAN

LAMPIRAN I

DAFTAR PERUSAHAAN SEKTOR FARMASI

No	Kode Saham	Nama Emiten	Tanggal IPO
1	DVLA	Darya Varia Laboratoria Tbk.	11 Nov 1994
2	INAF	Indofarma (Persero) Tbk.	17 April 2001
3	KAEF	Kimia Farma (Persero) Tbk.	04 Juli 2001
4	KLBF	Kalbe Farma Tbk.	30 Juli 1991
5	MERK	Merck Indonesia Tbk.	23 Juli 1981
6	PYFA	Pyridam Farma Tbk.	16 Oktober 2001
7	SCPI	Merck Sharp Dohme Pharma Tbk.	08 Juni 1990
8	SIDO	Industri Jamu & farmasi Sido	18 Des 2013
9	TSPC	Tempo Scan Pasific Tbk.	17 Januari 1994
10	SQBB	Taisho Pharmaceutical Indonesia Tbk.	29 Maret 1983

Sumber: Saham OK (updated: 12 Agustus 2016)

DAFTAR SAMPEL PENELITIAN PERUSAHAAN FARMASI

No	Kode Saham	Nama Emiten	Tanggal IPO
1	DVLA	Darya Varia Laboratoria Tbk.	11 Nov 1994
2	KAEF	Kimia Farma (Persero) Tbk.	04 Juli 2001
3	KLBF	Kalbe Farma Tbk.	30 Juli 1991
4	MERK	Merck Indonesia Tbk.	23 Juli 1981
5	TSPC	Tempo Scan Pasific Tbk.	17 Januari 1994
6	SQBB	Taisho Pharmaceutical Indonesia Tbk.	29 Maret 1983

LAMPIRAN II

DATA TINGKAT SUKU BUNGA
Sumber: Bank Indonesia
Update: Senin, 30 Januari 2017

No	Bulan	Tahun					
		2010	2011	2012	2013	2014	2015
1	Januari	6.5	6.5	6.00	5.75	7.5	7.75
2	Februari	6.5	6.75	5.75	5.75	7.5	7.5
3	Maret	6.5	6.75	5.75	5.75	7.5	7.5
4	April	6.5	6.75	5.75	5.75	7.5	7.5
5	Mei	6.5	6.75	5.75	5.75	7.5	7.5
6	Juni	6.5	6.75	5.75	6.00	7.5	7.5
7	Juli	6.5	6.75	5.75	6.5	7.5	7.5
8	Agustus	6.5	6.75	5.75	7.00	7.5	7.5
9	September	6.5	6.75	5.75	7.25	7.5	7.5
10	Oktober	6.5	6.5	5.75	7.25	7.5	7.5
11	November	6.5	6.00	5.75	7.5	7.75	7.5
12	Desember	6.5	6.00	5.75	7.5	7.75	7.5

DATA INFLASI
sumber: Bank Indonesia
Update: Senin, 30 Januari 2017

No	Bulan	Tahun					
		2010	2011	2012	2013	2014	2015
1	Januari	3.72	7.02	3.65	4.57	8.22	6.96
2	Februari	3.81	6.84	3.56	5.31	7.75	6.29
3	Maret	3.43	6.65	3.97	5.90	7.32	6.38
4	April	3.91	6.16	4.50	5.57	7.25	6.79
5	Mei	4.16	5.98	4.45	5.47	7.32	7.15
6	Juni	5.05	5.54	4.53	5.90	6.70	7.26
7	Juli	6.22	4.61	4.56	8.61	4.53	7.26
8	Agustus	6.44	4.79	4.58	8.79	3.99	7.18
9	September	5.80	4.61	4.31	8.40	4.53	6.83
10	Oktober	5.67	4.42	4.61	8.32	4.83	6.25
11	November	6.33	4.15	4.32	8.37	6.23	4.89
12	Desember	6.96	3.79	4.30	8.38	8.36	3.35

Sumber: data sekunder yang diolah peneliti, 2017

LAMPIRAN III

Descriptives

Descriptive Statistics

	N	Minimum	Maximum	Mean	Std. Deviation
Suku Bunga	36	5.75	7.75	6.73	.71
EPS	36	24.98	16314.00	2606.25	5153.56
DPS	36	.00	14000.00	893.96	2890.00
Inflasi	36	3.67	8.70	6.07	1.56
S Bunga*Inflasi	36	23.82	62.81	40.88	11.66
EPS*Inflasi	36	168.24	95673.47	8575.89	21462.72
DPS*Inflasi	36	.00	59990.00	4309.92	13752.46
Harga Saham	36	127.50	189000.00	16206.27	46471.03
Valid N (listwise)	36				

Uji Normalitas

One-Sample Kolmogorov-Smirnov Test

		Suku Bunga	EPS	DPS	Inflasi
N		36	36	36	36
Normal Parameters [a,b]	Mean	6.7333	2606.2498	893.9589	6.0664
	Std. Deviation	.71077	5153.556	2889.996	1.56340
Most Extreme Differences	Absolute	.221	.435	.472	.173
	Positive	.135	.435	.472	.163
	Negative	-.221	-.308	-.379	-.173
Kolmogorov-Smirnov Z		1.324	.420	.441	1.038
Asymp. Sig. (2-tailed)		.060	.995	.990	.231

a. Test distribution is Normal.

b. Calculated from data.

One-Sample Kolmogorov-Smirnov Test

		S Bunga*Inflasi	EPS*Inflasi	DPS*Inflasi	Harga Saham
N		36	36	36	36
Normal Parameters [a,b]	Mean	40.8778	8575.8916	4309.9189	16206.2705
	Std. Deviation	11.66457	21462.717	13752.461	46471.03125
Most Extreme Differences	Absolute	.106	.405	.460	.438
	Positive	.106	.405	.460	.438
	Negative	-.078	-.348	-.377	-.365
Kolmogorov-Smirnov Z		.639	.459	.463	.784
Asymp. Sig. (2-tailed)		.809	.984	.983	.570

a. Test distribution is Normal.

b. Calculated from data.

One-Sample Kolmogorov-Smirnov Test

		Standardized Residual
N		36
Normal Parameters [a,b]	Mean	.0000000
	Std. Deviation	.89442718
Most Extreme Differences	Absolute	.089
	Positive	.087
	Negative	-.089
Kolmogorov-Smirnov Z		.532
Asymp. Sig. (2-tailed)		.939

a. Test distribution is Normal.

b. Calculated from data.

Normal P-P Plot of Regression Stand

Dependent Variable: Harga Saham

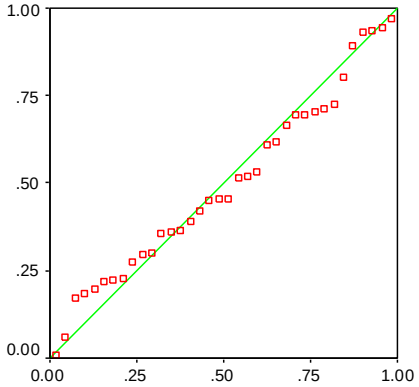

Observed Cum Prob

Histogram

Dependent Variable: Harga Saham

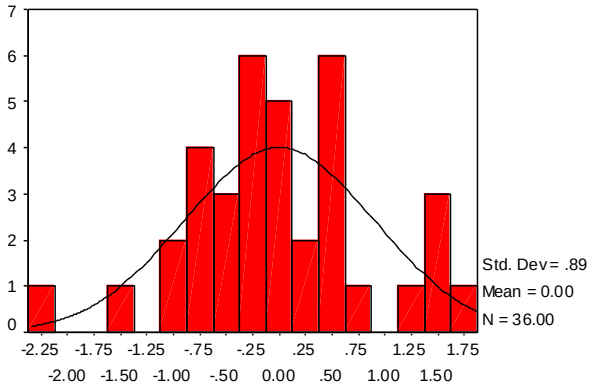

Regression Standardized Residual

Uji Autokorelasi

Model Summary[b]

Model	Durbin-Watson
1	2.041[a]

a. Predictors: (Constant), DPS*Inflasi, Suku Bunga, Inflasi, EPS*Inflasi, EPS, DPS, S Bunga*Inflasi

b. Dependent Variable: Harga Saham

Uji Multikolinieritas

Coefficients[a]

Model		Collinearity Statistics	
		Tolerance	VIF
1	Suku Bunga	.801	1.249
	EPS	.780	1.282
	DPS	.898	1.114
	Inflasi	.754	1.326
	S Bunga*Inflasi	.921	1.086
	EPS*Inflasi	.901	1.110
	DPS*Inflasi	.820	1.220

a. Dependent Variable: Harga Saham

Uji Heteroskedastisitas

Coefficients[a]

Model		Unstandardized Coefficients		Standardized Coefficients	t	Sig.
		B	Std. Error	Beta		
1	(Constant)	.807	.098		8.268	.000
	Suku Bunga	.200	.101	.339	1.969	.059
	EPS	-.119	.091	-.228	-1.310	.201
	DPS	-.079	.092	-.140	-.865	.395
	Inflasi	.180	.104	.307	1.730	.095
	S Bunga*Inflasi	-.027	.075	-.057	-.354	.726
	EPS*Inflasi	-.094	.103	-.149	-.916	.367
	DPS*Inflasi	-.213	.126	-.286	-1.684	.103

a. Dependent Variable: ABSRESID

Scatterplot

Dependent Variable: Harga Saham

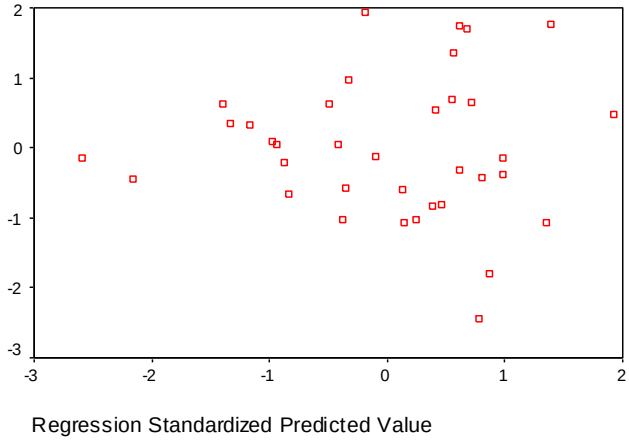

LAMPIRAN IV

HASIL ANALISIS TINGKAT SUKU BUNGA

Model Summary

Model	R	R Square	Adjusted R Square	Std. Error of the Estimate
1	.376[a]	.141	.116	43697.61784

a. Predictors: (Constant), Suku Bunga

Model Summary

Model	R	R Square	Adjusted R Square	Std. Error of the Estimate
1	.666[a]	.444	.392	36246.04072

a. Predictors: (Constant), S Bunga*Inflasi, Suku Bunga, Inflasi

ANOVA[b]

Model		Sum of Squares	df	Mean Square	F	Sig.
1	Regression	33543670657	3	11181223552.4	8.511	.000[a]
	Residual	42040814976	32	1313775467.99		
	Total	75584485633	35			

a. Predictors: (Constant), S Bunga*Inflasi, Suku Bunga, Inflasi

b. Dependent Variable: Harga Saham

Coefficients[a]

Model		Unstandardized Coefficients		Standardized Coefficients	t	Sig.
		B	Std. Error	Beta		
1	(Constant)	-741101.7	234231.0		-3.164	.003
	Suku Bunga	122224.9	34352.321	1.869	3.558	.001
	Inflasi	98743.7	38296.946	3.322	2.578	.015
	S Bunga*Inflasi	-16260.4	5605.178	-4.081	-2.901	.007

a. Dependent Variable: Harga Saham

HASIL ANALISIS *EARNING PER SHARE* (EPS)

Model Summary

Model	R	R Square	Adjusted R Square	Std. Error of the Estimate
1	.161[a]	.026	-.003	46537.38609

a. Predictors: (Constant), EPS

Model Summary

Model	R	R Square	Adjusted R Square	Std. Error of the Estimate
1	.612[a]	.375	.317	38417.40997

a. Predictors: (Constant), EPS*Inflasi, Inflasi, EPS

ANOVA[b]

Model		Sum of Squares	df	Mean Square	F	Sig.
1	Regression	28355769198	3	9451923066	6.404	.002[a]
	Residual	47228716435	32	1475897389		
	Total	75584485633	35			

a. Predictors: (Constant), EPS*Inflasi, Inflasi, EPS

b. Dependent Variable: Harga Saham

Coefficients[a]

Model		Unstandardized Coefficients		Standardized Coefficients	t	Sig.
		B	Std. Error	Beta		
1	(Constant)	61740.71	27347.693		2.258	.031
	EPS	-2.01	1.557	-.223	-1.293	.205
	Inflasi	-8440.97	4249.466	-.284	-1.986	.056
	EPS*Inflasi	1.27	.379	.588	3.360	.002

a. Dependent Variable: Harga Saham

HASIL ANALISIS *DIVIDEND PER SHARE* (DPS)

Model Summary

Model	R	R Square	Adjusted R Square	Std. Error of the Estimate
1	.372[a]	.138	.113	43773.54198

a. Predictors: (Constant), DPS

Model Summary

Model	R	R Square	Adjusted R Square	Std. Error of the Estimate
1	.493[a]	.243	.172	42290.13642

a. Predictors: (Constant), DPS*Inflasi, Inflasi, DPS

ANOVA[b]

Model		Sum of Squares	df	Mean Square	F	Sig.
1	Regression	18353905207.43	3	6117968402	3.421	.029[a]
	Residual	57230580425.37	32	1788455638		
	Total	75584485632.80	35			

a. Predictors: (Constant), DPS*Inflasi, Inflasi, DPS

b. Dependent Variable: Harga Saham

Coefficients[a]

Model		Unstandardized Coefficients		Standardized Coefficients	t	Sig.
		B	Std. Error	Beta		
1	(Constant)	60721.644	30877.831		1.967	.058
	DPS	15.283	12.100	.950	1.263	.216
	Inflasi	-8000.809	4858.683	-.269	-1.647	.109
	DPS*Inflasi	-2.237	2.510	-.662	-.891	.379

a. Dependent Variable: Harga Saham