

LAMPIRAN

Lampiran 1

50 Indikator CSR berdasarkan GRI G4

KATEGORI EKONOMI		
-Kinerja Ekonomi	EC1	Nilai ekonomi langsung yang dihasilkan dan didistribusikan.
	EC2	Implikasi finansial dan risiko serta peluang lainnya kepada kegiatan organisasi karena perubahan iklim.
	EC3	Cakupan kewajiban organisasi atas imbalan pasti.
	EC4	Bantuan finansial Yang diterima Dari pemerintah.
-Keberadaan Pasar	EC5	Rasio upah standar pegawai pemula (<i>entry level</i>) menurut gender dibandingkan dengan upah minimum regional di lokasi-lokasi operasional yang signifikan.
	EC6	Perbandingan manajemen senior yang dipekerjakan dari masyarakat lokal di operasi yang signifikan.
-Dampak Ekonomi Tidak Langsung	EC7	Pembangunan dan dampak dari investasi infrastruktur dan jasa yang diberikan.
	EC8	Dampak ekonomi tidak langsung yang signifikan, termasuk besarnya dampak.
KATEGORI LINGKUNGAN		
-Bahan	EN1	Bahan yang digunakan berdasarkan berat dan volume.
	EN2	Presentase bahan yang digunakan yang merupakan bahan input daur ulang.
-Keanekaragaman Hayati	EN11	Lokasi-lokasi operasional yang dimiliki, disewa, dikelola didalam, atau yang berdekatan dengan kawasan lindung dan kawasan dengan keanekaragaman hayati tinggi diluar kawasan lindung.
	EN12	Uraian dampak signifikan kegiatan, produk, dan jasa terhadap keanekaragaman hayati tinggi diluar kawasan lindung dan kawasan dengan nilai keanekaragaman hayati tinggi dikawasan lindung.

	EN13	Habitat yang dilindungi dan dipulihkan.
--	------	---

KATEGORI LINGKUNGAN		
-Keanekaragaman Hayati	EN14	Jumlah total spesies dalam IUCN <i>RED LIST</i> dan spesies dalam daftar spesies yang dilindungi nasional dengan habitat ditempat yang dipengaruhi operasional, berdasarkan tingkat risiko kepunahan.
-Emisi	EN19	Pengurangan emisi gas rumah kaca (GRK).
	EN20	Emisi bahan perusak ozon (BPO).
	EN21	NO _x , SO _x dan emisi udara signifikan lainnya.
	EN22	Total air yang dibuang berdasarkan kualitas dan tujuan.
-Efluen dan Limbah	EN23	Bobot total berdasarkan jenis dan metode pembuangan.
	EN24	Jumlah dan volume total tumpahan signifikan.
	EN27	Tingkat mitigasi dampak terhadap dampak lingkungan produk dan jasa.
-Produk dan Jasa	EN28	Persentase produk yang terjual dan kemasannya yang direklamasikan menurut kategori.
	EN29	Nilai moneter denda yang signifikan dan jumlah total sanksi non-moneter atas ketidakpatuhan terhadap undang-undang dan peraturan lingkungan.

KATEGORI LINGKUNGAN		
-Transportasi	EN30	Dampak lingkungan signifikan dari pengangkutan produk dan barang lain serta bahan untuk operasional organisasi dan pengangkutan tenaga kerja.
-Mekasnisme Pengaduan Masalah Lingkungan	EN34	Jumlah pengaduan tentang dampak lingkungan yang diajukan, ditangani dan diselesaikan melalui mekasnisme pengaduan resmi.
KATEGORI SOSIAL		
Sub Kategori : Praktik Ketenagakerjaan dan Kenyamanan Bekerja		
-Kepegawaian	LA1	Jumlah total dan tingkat perekrutan karyawan baru dan <i>turnover</i> karyawan menurut kelompok umur, gender dan wilayah.

	LA2	Tunjangan yang diberikan bagi karyawan purnawaktu yang tidak diberikan bagi karyawan sementara atau paruh waktu, berdasarkan lokasi operasi yang signifikan.
	LA3	Tingkat kembali bekerja dan tingkat resistensi setelah cuti melahirkan, menurut gender.
-Kesehatan dan Keselamatan Kerja	LA5	Persentase total tenaga kerja yang diwakili dalam komite bersama formal manajemen-pekerja yang membantu mengawasi dan memberikan saran program kesehatan dan keselamatan kerja.
	LA6	Jenis dan tingkat cedera, penyakit akibat kerja, hari hilang dan kemangkiran serta jumlah total kematian akibat kerja, menurut daerah dan gender.

KATEGORI SOSIAL

Sub Kategori : Praktik Ketenagakerjaan dan Kenyamanan Bekerja

-Kesehatan dan Keselamatan Kerja	LA7	Pekerjaan yang sering terkena atau beresiko tinggi terkena penyakit yang terkait dengan pekerjaan mereka.
	LA8	Topik kesehatan dan keselamatan tercakup dalam perjanjian formal serikat pekerja.


-Pelatihan dan Pendidikan	LA9	Jam pelatihan rata-rata pertahun per karyawan menurut gender, dan menurut kategori karyawan.
	LA10	Program untuk manajemen keterampilan dan pembelajaran seumur hidup yang mendukung keberlanjutan kerja karyawan dan membantu mereka mengelola purna bakti.
	LA11	Persentase karyawan yang menerima review kinerja dan pengembangan karier secara regular menurut gender dan kategori karyawan.
-Asesmen Pemasok Terkait Praktik Ketenagakerjaan	LA14	Persentase penapisan pemasok baru menggunakan praktik ketenagakerjaan.



	LA15	Dampak negative aktual dan potensial yang signifikan terhadap praktik ketenagakerjaan rantai pasokan dan tindakan yang diambil
	LA16	Jumlah pengaduan tentang praktik ketenagakerjaan yang diajukan, ditangani, dan diselesaikan melalui pengaduan resmi.

KATEGORI SOSIAL		
Sub Kategori : Masyarakat		
-Masyarakat Lokal	SO1	Persentase operasi dengan pelibatan masyarakat lokal, dampak & pengembangan.
-Masyarakt Lokal	SO2	Operasi dengan dampak negative aktual dan potensial yang signifikan terhadap masyarakat lokal.
-Anti Korupsi	SO3	Jumlah total dan persentase operasi yang dinilai terhadap risiko terkait dengan korupsi dan risiko signifikan yang teridentifikasi.
	SO4	Komunikasi dan pelatihan mengenai kebijakan dan prosedur anti korupsi.
-Asesmen Pemasok atas Dampak Terhadap Masyarakat		
	SO10	Dampak negative aktual dan potensial yang signifikan terhadap masyarakat dalam rantai pasokan dan tindakan yang diambil.
KATEGORI SOSIAL		
Sub Kategori : Tanggungjawab atas Produk		
-Kesehatan Keselamatan Pelanggan	PR1	Persentase kategori produk dan jasa yang signifikan dampaknya terhadap kesehatan dan keselamatan yang dinilai untuk peningkatan.
	PR2	Total jumlah insiden ketidakpatuhan terhadap peraturan dan koda sukarela terkait dampak

		kesehatan dan keselamatan dari produk dan jasa sepanjang daur hidup, menurut jenis hasil.
-Pelabelan Produk dan Jasa	PR3	Jenis informasi produk dan jasa yang diharuskan oleh prosedur organisasi terkait dengan informasi dan pelabelan produk dan jasa yang signifikan harus mengikuti informasi sejenis.
	PR5	Hasil survei untuk mengukur kepuasan pelanggan.
-Komunikasi		



Pemasaran	PR7	Jumlah total insiden ketidakpatuhan terhadap peraturan dan koda sukarela tentang komunikasi pemasaran, termasuk iklan, promosi dan sponsor menurut jenis hasil.
-Privasi Pelanggan	PR8	Jumlah total keluhan yang terbukti terkait dengan pelanggaran privasi pelanggan dan hilangnya data pelanggan.



Lampiran 2
Hasil Penghitungan Data

TAHUN				2014						2015		
NO	KODE PERUSAHAAN	KI	KM	CSR	TOBINS'Q	ROA	KI	KM	CSR	TOBINS' Q	ROA	
1	BIRD	0,37168778	0,469984853	0,30	8,848770691	0,1210	0,371687782	0,477858599	0,34	26,91931639	0,1160	
2	LRNA	0,57142856	0,000000006	0,34	0,383096522	-0,0046	0,571428562	0,000000006	0,42	0,236455011	-0,0049	
3	NELY	0,84890000	0,005370000	0,08	1,126238218	0,0500	0,848936170	0,002127660	0,08	0,902934308	0,0674	
4	PTIS	0,81823645	0,008800000	0,10	0,979315246	-0,0835	0,818236446	0,006497138	0,12	1,061103659	-0,2182	
5	SDMU	0,11100000	0,688000000	0,04	2,114678523	0,0237	0,201828356	0,693999106	0,04	2,329568673	0,2000	
6	SOCI	0,79898003	0,050998725	0,26	1,198346662	0,0814	0,798980025	0,050998725	0,30	1,963438107	0,0855	
7	TMAS	0,86030000	0,004400000	0,10	2,477871899	0,1252	0,808438828	0,004306247	0,16	1,91949844	0,1780	
8	MIRA	0,44990000	0,000100000	0,20	0,59358107	-0,0868	0,425594369	0,000088351	0,28	0,588870886	-0,0291	
9	BBRM	0,82375870	0,005863155	0,06	0,39411159	0,0002	0,823758697	0,005863155	0,14	0,618342558	-0,1767	
10	ASSA	0,44117734	0,184026490	0,30	0,865165927	0,0002	0,441177336	0,184026490	0,34	0,805520517	0,0100	
11	IPCM	0,83218840	0,001355337	0,08	0,033634208	0,3882	0,832188401	0,001355337	0,10	0,038178823	0,4159	
12	LEAD	0,65000000	0,314300000	0,10	2,50598096	0,0803	0,407300000	0,346400000	0,14	0,533911168	0,0002	
13	SAFE	0,83843129	0,001938500	0,12	13,72910556	0,4859	0,838431287	0,001938500	0,12	17,26510199	0,1179	
14	TPMA	0,84990000	0,000066457	0,18	0,949642921	0,0883	0,849900000	0,000066457	0,22	0,830133616	0,0155	
15	WEHA	0,70363014	0,005610263	0,08	1,148263796	0,0074	0,703630144	0,005610263	0,14	0,914308819	-0,1112	
16	WINS	0,60800000	0,041200000	0,14	1,065912988	0,0607	0,608000000	0,031200000	0,18	0,492150508	-0,0220	
17	SMDR	0,72184600	0,004393000	0,06	0,801534784	0,0314	0,721846000	0,004393000	0,10	0,410589701	0,0173	

TAHUN		2016					2017				
NO	KODE PERUSAHAAN	KI	KM	CSR	TOBINS'Q	ROA	KI	KM	CSR	TOBINS'Q	ROA
1	BIRD	0,371687782	0,469984853	0,40	1,44220245	0,0686	0,371687782	0,477858599	0,46	1,647262	0,0647
2	LRNA	0,571428562	0,000000006	0,48	0,36716925	-0,0923	0,571428530	0,000000063	0,54	8,828957	-0,1497
3	NELY	0,848936170	0,002127660	0,08	0,370173932	0,0340	0,848936170	0,002127660	0,16	0,63637	0,0583
4	PTIS	0,818236446	0,006497138	0,12	1,40724437	-0,1656	0,818236446	0,002908217	0,20	1,221022	-0,0529
5	SDMU	0,185878813	0,680251707	0,08	1,8509669	0,2600	0,243501156	0,631521191	0,20	2,007257	-0,0981
6	SOCI	0,798980025	0,050998725	0,38	1,38466597	0,0388	0,798980025	0,050998725	0,46	0,636706	0,0374
7	TMAS	0,808438828	0,004306247	0,20	1,43625952	0,0917	0,808438828	0,004383107	0,30	1,100675	0,0183
8	MIRA	0,425594369	0,000088351	0,40	0,78998753	-0,0961	0,425594369	0,000088351	0,40	0,864557	-0,0537
9	BBRM	0,823758697	0,005863155	0,16	0,63068787	-0,0560	0,823758697	0,005863155	0,24	0,878852	-0,4011
10	ASSA	0,441177336	0,184026490	0,42	0,91292289	0,0200	0,442487447	0,147668109	0,54	0,907796	0,0300
11	IPCM	0,832188401	0,001355337	0,16	0,02449646	0,1956	0,832188401	0,001355337	0,26	0,00401	0,0888
12	LEAD	0,407300000	0,355700000	0,14	0,57397578	-0,0857	0,324242618	0,228831653	0,20	0,575534	-0,0949
13	SAFE	0,838431287	0,001938500	0,16	9,86190629	2,1920	0,838431287	0,001938500	0,16	18,24368	-0,1659
14	TPMA	0,592561913	0,000066457	0,28	0,95704546	0,0125	0,863674128	0,000066457	0,34	0,621767	0,0413
15	WEHA	0,703630144	0,005610263	0,18	1,22726176	-0,0803	0,703630144	0,005610263	0,32	1,095735	0,1681
16	WINS	0,367700000	0,258000000	0,24	0,5357499	-0,0572	0,367700000	0,220500000	0,32	0,627897	-0,1177
17	SMDR	0,616781000	0,806100000	0,50	0,41829766	0,0186	0,721846000	0,004429000	0,26	0,36817	0,0196

Lampiran 3

Hasil Olah SPSS

Descriptive Statistics

	N	Minimum	Maximum	Mean	Std. Deviation
X1	68	.111000	.863700	.64158529	.211102383
X2	68	.000000	.806100	.12091912	.212329731
X3	68	.040000	.540000	.22794118	.133075658
X4	68	-.401100	2.192000	.05473088	.297348449
Y	68	.000000	26.919300	2.353824	4.723880101
Valid N (listwise)	68				

Model Summary^b

Model	R	R Square	Adjusted R Square	Std. Error of the Estimate	Durbin-Watson
1	.693 ^a	.481	.448	3.510768227	2.060

a. Predictors: (Constant), X4, X2, X3, X1

b. Dependent Variable: Y

Coefficients^a

Model		Collinearity Statistics	
		Tolerance	VIF
1	X1	.596	1.677
	X2	.611	1.636
	X3	.944	1.059
	X4	.912	1.097

a. Dependent Variable: Y



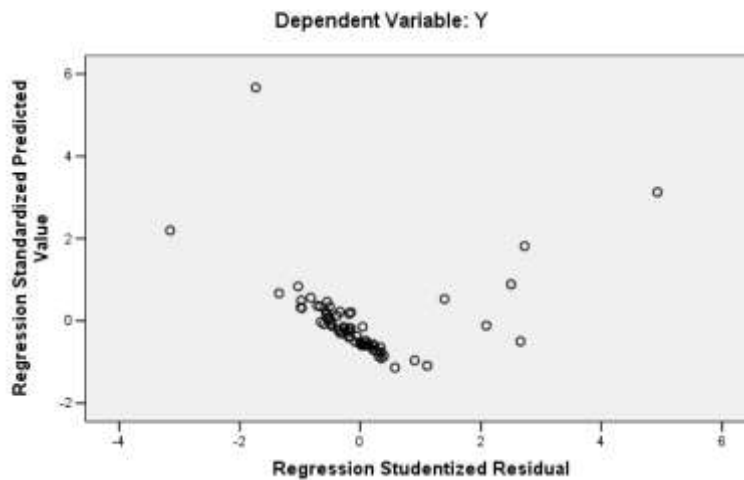
One-Sample Kolmogorov-Smirnov Test

		Unstandardized Residual
N		68
Normal Parameters ^{a,b}	Mean	.0000000
	Std. Deviation	3.40435650
Most Extreme Differences	Absolute	.217
	Positive	.217
	Negative	-.126
Kolmogorov-Smirnov Z		1.179
Asymp. Sig. (2-tailed)		.338

a. Test distribution is Normal.

b. Calculated from data.

Scatterplot



Variables Entered/Removed^a

Model	Variables Entered	Variables Removed	Method
1	X4, X2, X3, X1	.	Enter

a. All requested variables entered.

b. Dependent Variable: Y

Model Summary^b

Model	R	R Square	Adjusted R Square	Std. Error of the Estimate	Durbin-Watson
1	.693 ^a	.481	.448	3.510768227	2.060

a. Predictors: (Constant), X4, X2, X3, X1

b. Dependent Variable: Y

ANOVA^b

Model		Sum of Squares	df	Mean Square	F	Sig.
1	Regression	718.602	4	179.650	14.576	.000 ^a
	Residual	776.506	63	12.325		
	Total	1495.108	67			

a. Predictors: (Constant), X4, X2, X3, X1

b. Dependent Variable: Y


Coefficients^a



Model		Unstandardized Coefficients		Standardized Coefficients	t	Sig.
		B	Std. Error	Beta		
1	(Constant)	-5.900	2.112		-2.793	.007
	X1	7.743	2.631	.346	2.943	.005
	X2	7.800	2.584	.351	3.019	.004
	X3	8.482	3.317	.239	2.557	.013
	X4	7.485	1.510	.471	4.955	.000

a. Dependent Variable: Y



Penetapan Pengajar Pendidikan Manajemen (P3M)

 **STIE MALANGKUÇEWARA**
ABM School of Economics

  Teknikal "A", KEMENTERIAN PENDIDIKAN DAN KEBUDAYAAN RI
Teknikal "A", MALANG, 2015/2016 FPM 10/03/2015

Penetapan Dosen Pembimbing Skripsi
Semester GENAP Tahun Akademik 2017/2018
Nomor : 0296/BAAK/III/2018

Setelah memperhatikan Surat Ketua Program Studi tentang usulan dosen pembimbing skripsi dengan ini Ketua STIE Malangkuçewara Malang menetapkan :



Nama : Drs. NANANG PURWANTO, Ak., MM., MSA., Ak. CA
Sebagai : Dosen Pembimbing 1
Nama : - -
Sebagai : Dosen Pembimbing 2

Untuk mahasiswa berikut

Nama : FITRI ANDRIANI
Nomor Pokok : A.2016.4.34012
Skripsi yang diajukan
Bidang Kajian : TEORI AKUNTANSI
Pokok Bahasan : CORPORATE SOCIAL RESPONSIBILITY
Tempat/Obyek : -
Judul Skripsi : -

Damikian surat penetapan ini dikeluarkan untuk dilaksanakan dengan sebaiknya.
Penetapan ini berlaku sejak dikeluarkan.

Dikeluarkan di : Malang
Pada Tanggal : 10/07/2018
Program Studi Akuntansi

Drs. RR. WIDANARNI PUDJASTUTI, Ak., MSA., CA, CPA
NIK-P.3M | 202.710.2461

Jl. Terusan Lamb. Velorum
Malang - Indonesia (65112) Telp. 42 341 491813 (Sumbang)
Fax 42 341 491419 http://www.stie-malng.ac.id
e-mail: info@stie-malng.ac.id





STIE Malangkuçęwara

(Accounting Business Management)

Jl. Terusan Candi Kalasan - Malang Telp. 0341-491813

KARTU BIMBINGAN SKRIPSI BAB.I s.d BAB. III

BLN/TGL	BAB	PERMASALAHAN	PARAF
Bulan :			
	I	Revisi Judul	<i>h</i>
	I	Revisi Latar Belakang	<i>h</i>
	I	Revisi Latar Belakang	<i>h</i>
Bulan :			
	II	Revisi	<i>h</i>
	II	Revisi	<i>h</i>
	III	Revisi	<i>h</i>
Bulan :			
	III	Acc Bab I, II	<i>h</i>
	II	Revisi Bab III	<i>h</i>
	I, II, III	Acc Bab I, II, III	<i>h</i>
Bulan :			
Bulan :			
Bulan :			

Dosen Pembimbing 1

SARZ


Dosen Pembimbing 2



Catatan:

Bobot Penilaian skripsi oleh pembimbing sebesar 50% dengan kriteria penilaian:

6. Ide/inovasi penelitian
7. Pemahaman konsep/teori
8. Pemahaman Metodologi
9. Kemampuan Analisis
10. Rutinitas Pembimbingan

Perkumpulan Penjaja Pendidikan Malangkuçewara (P3M)

 **STIE MALANGKUÇEWARA**
ABM School of Economics

Desember "X", MALANG, 06/08/2018 (11/08/2018)
Desember "X", MALANG, 06/08/2018 (11/08/2018)

Penetapan Dosen Pembimbing Skripsi
Semester GENAP Tahun Akademik 2017/2018
Nomor : 0296/BAAK/III/2018

Setelah memperhatikan Surat Ketua Program Studi tentang usulan dosen pembimbing skripsi dengan ini Ketua STIE Malangkuçewara Malang menetapkan :



Nama : Drs. NANANG PURWANTO, Ak., MM., MSA., Ak., CA
Sebagai : Dosen Pembimbing 1
Nama : --
Sebagai : Dosen Pembimbing 2

Untuk mahasiswa berikut


Nama : FITRI ANDRIANI
Nomor Pokok : A.2016.4.34012
Skripsi yang diajukan
Bidang Kajian : TEORI AKUNTANSI
Pokok Bahasan : GOOD CORPORATE GOVERNANCE
Tempat/Obyek : POJOK GALERI INVESTASI BEI STIE MALANGKUÇEWARA
Judul Skripsi : PENGARUH KEPEMILIKAN INSTITUSIONAL, KEPEMILIKAN MANAJERIAL, CSR DAN PROFITABILITAS TERHADAP NILAI PERUSAHAAN

Demikian surat penetapan ini dikeluarkan untuk dilaksanakan dengan sebaiknya. Penetapan ini berlaku sejak dikeluarkan.

Dikeluarkan di : Malang
Pada Tanggal : 01/08/2018
Ketua Program Studi Akuntansi,

Dra. RR. WIDANARNI PUDJIASTUTI, Ak., MSI., CA, CPA
NIK-P.3M : 202.710.246




Jalan Sejahtera Candi Kertosono
Kertosono, Jember 60132-270

Telp. 0271 411113 (Surabaya)
Fax. 0271 411113

<http://www.stie-mce.ac.id>
e-mail: info@stie-mce.ac.id / www-mce.ac.id

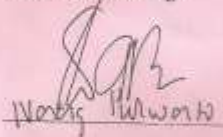
“PENGARUH KEPEMILIKAN INSTITUSIONAL, KEPEMILIKAN MANAJERIAL, CORPORATE SOCIAL RESPONSIBILITY (CSR), DAN PROFITABILITAS TERHADAP NILAI PERUSAHAAN”

Author: Fitri Andriani NPK: A.2016.4.34012


STIE Malangkuççwara
 (Accounting Business Management)
 Jl. Terusan Candi Kalasan - Malang Telp. 0341-491813

KARTU BIMBINGAN SKRIPSI
BAB IV s.d. BAB V

BLN/TGL	BAB	PERMASALAHAN	PARAF
Bulan :			
17 Juli 2018	IV	Revisi Bab IV	/
22 Juli 2018	IV	Pembahasan perhitungan Profitabilitas	/
Bulan :			
16 Juli 2018	IV	Tambahan pebebasan di tabel perhitungan data variabel	/
21 Juli 2018	IV	Penambahan uji F	/
Bulan :			
30 Juli 2018	V	Revisi bab IV & V	/
31 Juli 2018	V	ACC Bab IV & Bab V	/
Bulan :			
Bulan :			

Dosen Pembimbing 1 Dosen Pembimbing 2


Catatan:
 Bobot Penilaian skripsi oleh pembimbing sebesar 50% dengan kriteria penilaian:

6. Ide/inovasi penelitian
7. Pemahaman konsep/teori
8. Pemahaman Metodologi
9. Kemampuan Analisis