


## DAFTAR ISI

<b>ABSTRAK</b> .....	<b>ii</b>
<b>SURAT TANDA PERSETUJUAN</b> .....	<b>iii</b>
<b>SURAT PERNYATAAN BEBAS PLAGIAT</b> .....	<b>iv</b>
<b>CURICULUM VITAE</b> .....	<b>v</b>
<b>KATA PENGANTAR</b> .....	<b>vi</b>
<b>DAFTAR ISI</b> .....	<b>viii</b>
<b>DAFTAR TABEL</b> .....	<b>xiii</b>
<b>DAFTAR GAMBAR</b> .....	<b>xiv</b>
<b>BAB I : PENDAHULUAN</b> .....	<b>1</b>
1.1 Latar Belakang .....	1
1.2 Rumusan Masalah .....	9
1.3 Tujuan dan Manfaat Penelitian.....	10
1.3.1 Tujuan Penelitian .....	10
1.3.2 Manfaat Penelitian .....	11
<b>BAB II : TINJAUAN PUSTAKA</b> .....	<b>13</b>
2.1 Penelitian Terdahulu .....	13
2.2 Landasan Teori .....	20
2.2.1 Teori <i>Stakeholder</i> .....	20
2.2.2 Teori Legitimasi .....	21
2.2.3 Teori Emisi Karbon .....	23

---

**“Analisis Faktor-Faktor *Carbon Emission Disclosure* dan Dampaknya Terhadap *Corporate Value* Pada Perusahaan Manufaktur yang Mengikuti PROPER dengan Peringkat Emas dan Hijau di BEI periode 2014-2016”**

Author : Renata Yusanwati NPK : A.2014.5.32957



2.2.4	<i>Carbon Emission Disclosure</i> .....	24
2.2.5	Faktor-faktor yang mempengaruhi <i>Carbon Emission Disclosure</i> .....	25
2.2.5.1	Kinerja Keuangan .....	25
2.2.5.2	Ukuran Perusahaan .....	27
2.2.5.3	<i>Good Corporate Governance</i> .....	28
2.2.6	<i>Corporate Value</i> .....	31
2.3	Model Teori .....	33
2.4	Model Hipotesis .....	35
2.5	Pengembangan Hipotesis .....	36
2.5.1	Hubungan Faktor-faktor <i>Carbon Emission Disclosure</i> dengan <i>Carbon Emission Disclosure</i> .....	36
2.5.1.1	Hubungan antara Likuiditas dengan <i>Carbon Emission Disclosure</i> .....	36
2.5.1.2	Hubungan antara Rasio Aktivitas dengan <i>Carbon Emission Disclosure</i> .....	37
2.5.1.3	Hubungan antara Profitabilitas dengan <i>Carbon Emission Disclosure</i> .....	38
2.5.1.4	Hubungan antara Solvabilitas dengan <i>Carbon Emission Disclosure</i> .....	38
2.5.1.5	Hubungan antara Ukuran Perusahaan dengan <i>Carbon Emission Disclosure</i> .....	39
2.5.1.6	Hubungan antara Komisaris Independen dengan <i>Carbon Emission Disclosure</i> .....	39
2.5.2	Hubungan antara <i>Carbon Emission Disclosure</i> dengan <i>Corporate Value</i> .....	40

---


**“Analisis Faktor-Faktor *Carbon Emission Disclosure* dan Dampaknya Terhadap *Corporate Value* Pada Perusahaan Manufaktur yang Mengikuti PROPER dengan Peringkat Emas dan Hijau di BEI periode 2014-2016”**

<b>BAB III : METODE PENELITIAN .....</b>	<b>41</b>
3.1 Jenis Penelitian .....	41
3.2 Definisi operasional Variabel Penelitian dan Pengukuran .....	41
3.2.1 Variabel Dependen .....	41
3.2.2 Variabel Independen .....	42
3.2.2.1 Likuiditas .....	42
3.2.2.2 Rasio Aktivitas .....	43
3.2.2.3 Profitabilitas .....	43
3.2.2.4 Leverage .....	43
3.2.2.5 Ukuran Perusahaan .....	44
3.2.2.6 <i>Good Corporate Governance</i> .....	44
3.2.2.7 <i>Carbon Emission Disclosure</i> .....	44
3.3 Populasi dan Sampel .....	50
3.4 Metode Pengumpulan Data .....	51
3.5 Metode Analisis .....	51
3.5.1 <i>Outer Model</i> (Model Pengukuran) .....	51
3.5.2 <i>Inner Model</i> (Model Struktural) .....	52
3.5.5.1 Pengujian Hipotesis .....	52
<b>BAB IV : HASIL PENELITIAN DAN PEMBAHASAN .....</b>	<b>57</b>
4.1 Gambaran Obyek Penelitian .....	57
4.2 Penyajian Data .....	60
4.2.1 Kinerja Keuangan .....	60

---

**“Analisis Faktor-Faktor *Carbon Emission Disclosure* dan Dampaknya Terhadap *Corporate Value* Pada Perusahaan Manufaktur yang Mengikuti PROPER dengan Peringkat Emas dan Hijau di BEI periode 2014-2016”**

Author : Renata Yusanwati NPK : A.2014.5.32957




4.2.2.1 Likuiditas .....	60
4.2.2.2 Rasio Aktivitas .....	62
4.2.2.3 Profitabilitas .....	63
4.2.2.4 <i>Leverage</i> .....	65
4.2.2 Ukuran Perusahaan .....	67
4.2.3 Komisaris Independen .....	69
4.2.4 <i>Carbon Emission Disclosure</i> .....	70
4.2.5 <i>Corporate Value</i> .....	73
4.3 Analisis Data .....	75
4.3.1 Evaluasi <i>Outer Model</i> .....	76
4.3.2 Evaluasi <i>Iner Model</i> .....	81
4.3.3 Pengujian Hipotesis .....	82
4.4 Hasil dan Pembahasan .....	84
4.4.1 Likuiditas berpengaruh terhadap <i>Carbon Emission Disclosure</i> .....	84
4.4.2 Rasio Aktivitas berpengaruh terhadap <i>Carbon Emission Disclosure</i> .....	84
4.4.3 Profitabilitas tidak berpengaruh terhadap <i>Carbon Emission Disclosure</i> .....	85
4.4.4 <i>Leverage</i> berpengaruh terhadap <i>Carbon Emission Disclosure</i> .....	86
4.4.5 Ukuran Perusahaan tidak berpengaruh terhadap <i>Carbon Emission Disclosure</i> .....	87

---

**“Analisis Faktor-Faktor *Carbon Emission Disclosure* dan Dampaknya Terhadap *Corporate Value* Pada Perusahaan Manufaktur yang Mengikuti PROPER dengan Peringkat Emas dan Hijau di BEI periode 2014-2016”**

Author : Renata Yusanwati NPK : A.2014.5.32957




4.4.6 Komisaris Independen tidak berpengaruh terhadap <i>Carbon Emission Disclosure</i> .....	87
4.4.7 <i>Carbon Emission Disclosure</i> berpengaruh terhadap <i>Corporate Value</i> .....	88
<b>BAB V : KESIMPULAN</b> .....	<b>90</b>
5.1 Kesimpulan .....	90
5.2 Keterbatasan Penelitian .....	91
5.3 Saran .....	92
<b>DAFTAR PUSTAKA</b> .....	<b>93</b>
<b>PENETAPAN DOSEN PEMBIMBING</b> .....	<b>97</b>
<b>KARTU BIMBINGAN I sd III</b> .....	<b>98</b>
<b>PENETAPAN DOSEN PEMBIMBING</b> .....	<b>99</b>
<b>KARTU BIMBINGAN IV sd V</b> .....	<b>100</b>

---

**“Analisis Faktor-Faktor *Carbon Emission Disclosure* dan Dampaknya Terhadap *Corporate Value* Pada Perusahaan Manufaktur yang Mengikuti PROPER dengan Peringkat Emas dan Hijau di BEI periode 2014-2016”**

Author : Renata Yusanwati NPK : A.2014.5.32957




## DAFTAR TABEL

Tabel 2.1 Penelitian Terdahulu .....	15
Tabel 3.1 <i>Carbon Emission Disclosure</i> Checklist .....	35
Tabel 3.2 Deskripsi Ruang Lingkup 1,2, dan 3 .....	36
Tabel 3.3 Perhitungan Sampel Perusahaan .....	38
Tabel 4.1 Daftar Perusahaan Sampel .....	58
Tabel 4.2 Likuiditas Perusahaan Sampel .....	60
Tabel 4.3 Rasio Aktivitas Perusahaan Sampel .....	62
Tabel 4.4 Profitabilitas Perusahaan Sampel .....	64
Tabel 4.5 Leverage Perusahaan Sampel .....	65
Tabel 4.6 Ukuran Perusahaan Sampel .....	67
Tabel 4.7 Komisaris Independen Perusahaan Sampel .....	69
Tabel 4.8 CED Perusahaan Sampel .....	71
Tabel 4.9 Kategori CED Perusahaan Sampel .....	72
Tabel 4.10 <i>Corporate Value</i> Perusahaan Sampel .....	74
Tabel 4.11 <i>Outer Loading</i> .....	77
Tabel 4.12 <i>Cross Loadings</i> .....	78
Tabel 4.13 Nilai AVE .....	79
Tabel 4.14 Hasil Korelasi Antar Konstruk .....	79
Tabel 4.15 Overview .....	81
Tabel 4.16 Nilai R <sup>2</sup> .....	82
Tabel 4.17 Path Coefficients (Mean, STDEV, T-Values) .....	83


---

**“Analisis Faktor-Faktor *Carbon Emission Disclosure* dan Dampaknya Terhadap *Corporate Value* Pada Perusahaan Manufaktur yang Mengikuti PROPER dengan Peringkat Emas dan Hijau di BEI periode 2014-2016”**

Author : Renata Yusanwati NPK : A.2014.5.32957



Tabel 4.18 Keputusan Hipotesis .....83



**DAFTAR GAMBAR**

Gambar 2.1 Model Teori .....	33
Gambar 2.2 Model Hipotesis .....	35
Gambar 4.1 Model Persamaan Struktural .....	76