

## DAFTAR ISI


<b>COVER</b> .....	i
<b>ABSTRAK</b> .....	ii
<b>SURAT KETERANGAN PENELITIAN</b> .....	iii
<b>SURAT TANDA PERSETUJUAN</b> .....	iv
<b>SURAT BEBAS PLAGIAT</b> .....	v
<b>CURICULUM VITAE</b> .....	vi
<b>KATA PENGANTAR</b> .....	vii
<b>DAFTAR ISI</b> .....	ix
<b>DAFTAR TABEL</b> .....	x
<b>DAFTAR GAMBAR</b> .....	xi
<b>DAFTAR LAMPIRAN</b> .....	xii

### **BAB 1 PENDAHULUAN**

1.1 Latar Belakang .....	1
1.2 Rumusan Permasalahan .....	4
1.3 Tujuan Penelitian .....	4
1.4 Manfaat Penelitian.....	4

### **BAB II TINJAUAN PUSTAKA**

2.1 Kajian Teori .....	6
2.1.1 Modal Kerja.....	6
2.1.2 Pentingnya Modal Kerja .....	13
2.1.3 Cara Pengukuran Modal Kerja .....	17
2.2 Penelitian Terdahulu .....	26
2.3 Kerangka Berpikir .....	28



### **BAB III METODOLOGI PENELITIAN**

3.1 Jenis Penelitian .....	29
3.2 Sumber Data .....	29
3.3 Definisi Operasional .....	30
3.4 Teknik Pengumpulan Data .....	30
3.5 Analisis Data .....	31

### **BAB IV HASIL PENELITIAN**


4.1 Penyajian Data .....	34
4.1.1 Sejarah dan Perkembangan Perusahaan.....	34
4.1.2 Misi dan Visi .....	34
4.2 Analisis Data.....	35
4.3 Pembahasan .....	45

### **BAB V KESIMPULAN DAN SARAN**

5.1 Kesimpulan .....	53
5.2 Saran .....	54


<b>DAFTAR PUSTAKA .....</b>	<b>56</b>
-----------------------------	-----------

### **LAMPIRAN-LAMPIRAN**



## DAFTAR TABEL

Tabel 2.1 standart Umum Rasio atau Rata-rata Industri.....	26
Tabel 3.1 Definisi Operasional.....	30
Tabel 4.1 Perputaran Kas PT Gudang Garam Tbk Periode 2013-2017 .....	35
Tabel 4.2 Perputaran Piutang PT Gudang Garam Tbk Periode 2013-2017 .....	36
Tabel 4.3 Perputaran Persediaan PT Gudang Garam Tbk 2013 s/d 2017.....	37
Tabel 4.4 Perputaran Modal Kerja perusahaan Rokok Gudang Garam Tbk 2013 s/d 2017 (dalam jutaan) .....	38
Tabel 4.5 Tingkat Perputaran Aktiva perusahaan Rokok Gudang Garam Tbk 2013 s/d 2017 (dalam jutaan) .....	39
Tabel 4.6 ROI perusahaan Rokok Gudang Garam Tbk 2013 s/d 2017 (dalam jutaan) .....	40
Tabel 4.7 ROE Perusahaan Rokok Gudang Garam Tbk 2013 s/d 2017 (dalam jutaan) .....	41
Tabel 4.8 Profit Margin Perusahaan Rokok Gudang Garam Tbk 2013 s/d 2017 (dalam jutaan) .....	42
Tabel 4.9 Modal Kerja Perusahaan Rokok Gudang Garam Tbk 2013 s/d 2017 (dalam jutaan) .....	43
Tabel 4.10 Laba Bersih Perusahaan Rokok Gudang Garam Tbk 2013 s/d 2017 (dalam jutaan) .....	44



## DAFTAR GAMBAR

Gambar 2.1 periode terikatnya modal kerja dari kas menjadi kas kembali .....	10
Gambar 2.2 periode terikatnya modal kerja dari kas menjadi kas kembali .....	11
Gambar 2. periode terikatnya modal kerja dari kas menjadi kas kembali .....	11
Gambar 2.4 Kerangka Berpikir .....	28

