




MCE





# STIE Malangkuççwara

(Accounting Business Management)

Jl. Terusan Candi Kalasan - Malang Telp. 0341-491813

## KARTU BIMBINGAN SKRIPSI BAB.I s.d BAB. III

BLN/TGL	BAB	PERMASALAHAN	PARAF
Bulan: <u>Agustus 2017</u>			
<u>27/10</u>		<u>Sejarah, Umum</u>	<u>/</u>
<u>27/10</u>		<u>Sejarah, Umum, Artikel</u>	<u>/</u>
Bulan: <u>September 2017</u>			
<u>27/10 2017</u>		<u>Sejarah, Umum, Jurnal, Pengantar</u>	<u>/</u>
<u>27/10 2017</u>		<u>idini</u>	<u>/</u>
<u>27/10 2017</u>		<u>idini</u>	<u>/</u>
<u>27/10 2017</u>		<u>idini</u>	<u>/</u>
Bulan: <u>Desember 2017</u>			
<u>1/12 2017</u>		<u>Pengantar</u>	<u>/</u>
			<u>/</u>
Bulan: <u>Februari 2018</u>			
<u>7/2/18</u>		<u>Artikel "4" pengantar, jurnal pengantar</u>	<u>/</u>
Bulan: <u>Februari 2018</u>			
<u>11 Juli 2018</u>		<u>Format dan isi skripsi tidak sesuai dengan format dan ketentuan</u>	<u>/</u>
<u>12 Juli 2018</u>		<u>Sebelum Bab 1, format arakan &amp; kerangka Bab 2</u>	<u>/</u>

Dosen Pembimbing 1

Dosen Pembimbing 2


[Signature]

### Catatan:

Dibot Penilaian skripsi oleh pembimbing sebesar 50% dengan kriteria penilaian:

6. Ide/Inovasi penelitian
7. Pemahaman konseptual
8. Pemahaman Metodologi
9. Kemampuan Analisis
10. Rutinitas Pembimbingan

MCE





# STIE Malangkuçęwara

(Accounting Business Management)

Jl. Terusan Candi Kalasan - Malang Telp. 0341-491813

## KARTU BIMBINGAN SKRIPSI BAB.I s.d BAB. III

BLN/TGL.	BAB	PERMASALAHAN	PARAF
Bulan <i>JULI 2018</i>			
<i>18 Juli</i>	<i>I</i>	<i>Terdapat kesulitan, tinggalkan, kutipan, rumus, pembuangan antar kalimat dan antar bab, sumber masalah, kasus, kasus, tinggalkan gap antara materi, kesulitan, Simpulan dan Manfaat Penelitian</i>	<i>[Signature]</i>
Bulan :			
	<i>I</i>	<i>Outline buku teks</i>	<i>[Signature]</i>
<i>24-7-2018</i>		<i>Rangkai ke materi selanjutnya</i>	<i>[Signature]</i>
Bulan :			
Bulan :			
Bulan :			


Dosen Pembimbing 1

Dosen Pembimbing 2

*[Signature]*

- Catatan:**  
 Bobot Penilaian skripsi oleh pembimbing sebesar 50% dengan kriteria penilaian:
6. Ide/inovasi penelitian
  7. Pemahaman konsep/teori
  8. Pemahaman Metodologi
  9. Kemampuan Analisis
  10. Rutinitas Pembimbingan

MCE





### Penetapan Dosen Pembimbing Skripsi

Semester GASAL Tahun Akademik 2017/2018

Nomor : 0902/BAAK/IX/2017

Setelah memperhatikan Surat Ketua Program Studi tentang usulan dosen pembimbing skripsi dengan ini Ketua STIE Malangkucewara Malang menetapkan

Nama : Dra. DARTI DJUHARNI M.Si  
Sebagai : Dosen Pembimbing 1  
Nama : ---  
Sebagai : Dosen Pembimbing 2

Untuk mahasiswa berikut


Nama : AGUSTIN RETNOWATI  
Nomor Pokok : A.2014.5.32934  
Skripsi yang diajukan  
Bidang Kajian : MANAJEMEN KEUANGAN  
Pokok Bahasan : MODAL KERJA  
Tempat/Obyek : POJOK GALERI INVESTASI BEI STIE  
MALANGKUCEWARA  
Judul Skripsi : ANALISIS PENGELOLAHAN MODAL KERJA  
MENGUNAKAN ROI DAN ROE DI PERUSAHAAN PT.  
GUDANG GARAM TBK (PERIODE 2013-2015)

Demikian surat penetapan ini dikeluarkan untuk dilaksanakan dengan sebaiknya  
Penetapan ini berlaku sejak dikeluarkan.

Dikeluarkan di: Malang  
Pada Tanggal: 25/07/2018  
Kepala Program Studi Akuntansi,



Dra. RR. WIDANARSI PUJIASTUTI, Ak. MSi. CA.CPA  
NIK-P.3M.202.710.246







# STIE Malangkuççwara

(Accounting Business Management)

Jl. Terusan Candi Kalasan - Malang Telp. 0341-491813

## KARTU BIMBINGAN SKRIPSI BAB IV s.d. BAB V

BENTGTL	BAB	PERMASALAHAN	PARAF
		Bulan: <i>Jan 2018</i>	
<i>24.1.2018</i>	<i>IV</i>	<i>Analisa dan bab V pada laporan keuangan untuk daftar laporan keuangan</i>	<i>[Signature]</i>
		Bulan:	
		Bulan:	
		Bulan:	
		Bulan:	

Dosen Pembimbing I

*[Signature]*


Dosen Pembimbing II

### Catatan:

Bobot Pembinaan skripsi oleh pembimbing sebesar 50% dengan kriteria penilaian:

6. Ide/inovasi penelitian
7. Pemahaman konsep/basis
8. Pemahaman Metodologi
9. Kemampuan Analisis
10. Rutinitas Pembimbingan

MCE



**PT GUDANG GARAM Tbk DAN ENTITAS ANAK/  
PT GUDANG GARAM Tbk AND SUBSIDIARIES**

LAPORAN POSISI KEUANGAN KONSOLIDASIAN/  
CONSOLIDATED STATEMENT OF FINANCIAL POSITION  
31 DESEMBER 2013/31 DECEMBER 2013

(Dalam jutaan rupiah, kecuali dinyatakan khusus/In millions of rupiah, unless otherwise specified)

A S E T	Catatan/ Notes	31 Desember/December		ASSETS
		2013	2012	
<b>Aset Lancar</b>				<b>Current Assets</b>
Kas dan setara kas	3	1,404,108	1,285,799	Cash and cash equivalents
Piutang usaha pihak ketiga	4	2,196,086	1,382,539	Trade receivables, third parties
Persediaan	5	30,241,368	26,649,777	Inventories
Pajak dibayar dimuka	12	267,241	186,623	Prepaid taxes
Beban dibayar dimuka	6	214,580	140,784	Prepaid expenses
Aset lancar lainnya	7	281,078	308,499	Other current assets
<b>Total Aset Lancar</b>		<b>34,604,461</b>	<b>29,954,021</b>	<b>Total Current Assets</b>
<b>Aset Tidak Lancar</b>				<b>Non-Current Assets</b>
Aset tetap, bersih	8	14,788,915	10,389,326	Fixed assets, net
Aset pajak tangguhan, bersih	12	58,145	43,901	Deferred tax assets, net
Aset tidak lancar lainnya	9	1,318,730	1,122,077	Other non-current assets
<b>Total Aset Tidak Lancar</b>		<b>16,165,790</b>	<b>11,555,304</b>	<b>Total Non-Current Assets</b>
<b>TOTAL ASET</b>		<b>50,770,251</b>	<b>41,509,325</b>	<b>TOTAL ASSETS</b>

Lihat Catatan atas Laporan Keuangan Konsolidasian yang merupakan bagian tak terpisahkan dari laporan keuangan ini.

See Notes to the Consolidated Financial Statements which form an integral part of these financial statements.

**PT GUDANG GARAM Tbk DAN ENTITAS ANAK/  
PT GUDANG GARAM Tbk AND SUBSIDIARIES**

LAPORAN POSISI KEUANGAN KONSOLIDASIAN/  
CONSOLIDATED STATEMENT OF FINANCIAL POSITION

31 DESEMBER 2013/31 DECEMBER 2013

(Dalam jutaan rupiah, kecuali dinyatakan khusus/*In millions of rupiah, unless otherwise specified*)

LIABILITAS DAN EKUITAS	Catatan/ Notes	31 Desember/December		LIABILITIES AND EQUITY
		2013	2012	
<b>LIABILITAS</b>				<b>LIABILITIES</b>
<b>Liabilitas Jangka Pendek</b>				<b>Current Liabilities</b>
Pinjaman jangka pendek	10	12,978,791	8,164,350	Short-term loans
Utang usaha	11			Trade payables
Pihak ketiga		788,611	437,719	Third parties
Pihak berelasi		9,823	19,914	Related parties
Utang pajak	12	48,816	30,644	Taxes payable
Utang cukai dan				Excise duty and
PPN rokok	13	5,716,498	4,765,268	VAT on cigarettes payables
Beban akrual	14	189,163	100,987	Accrued expenses
Liabilitas jangka pendek lainnya	15	362,878	283,435	Other current liabilities
<b>Total Liabilitas Jangka Pendek</b>		<b>20,094,580</b>	<b>13,802,317</b>	<b>Total Current Liabilities</b>
<b>Liabilitas Jangka Panjang</b>				<b>Non-Current Liabilities</b>
Liabilitas imbalan kerja	16	1,022,904	881,200	Employee benefits obligation
Liabilitas pajak tangguhan, bersih	12	236,496	220,095	Deferred tax liabilities, net
<b>Total Liabilitas Jangka Panjang</b>		<b>1,259,400</b>	<b>1,101,295</b>	<b>Total Non-Current Liabilities</b>
<b>TOTAL LIABILITAS</b>		<b>21,353,980</b>	<b>14,903,612</b>	<b>TOTAL LIABILITIES</b>
<b>EKUITAS</b>				<b>EQUITY</b>
Modal saham, nilai nominal				Share capital, par value of
Rp 500 (rupiah penuh)				Rp 500 (whole rupiah)
per saham:				per share:
Modal dasar:				Authorized capital:
2.316.000.000 saham				2,316,000,000 shares
Modal ditempatkan dan disetor penuh:				Issued and paid-up capital:
1.924.088.000 saham	17	962,044	962,044	1,924,088,000 shares
Agio saham	18	53,700	53,700	Capital paid in excess of par
Selisih transaksi dengan pihak				Difference from transaction with
nonpengendali	19	(13,109)	(13,109)	non-controlling interest
Saldo laba				Retained earnings
Dicadangkan	20	200,000	200,000	Appropriated
Belum dicadangkan		28,061,414	25,271,948	Unappropriated
Ekuitas yang dapat diatribusikan kepada				Equity attributable to
pemilik entitas induk		29,264,049	26,474,583	owners of the Company
Kepentingan nonpengendali		152,222	131,130	Non-controlling interest
<b>TOTAL EKUITAS</b>		<b>29,416,271</b>	<b>26,605,713</b>	<b>TOTAL EQUITY</b>
<b>TOTAL LIABILITAS DAN EKUITAS</b>		<b>50,770,251</b>	<b>41,509,325</b>	<b>TOTAL LIABILITIES AND EQUITY</b>

Lihat Catatan atas Laporan Keuangan Konsolidasian yang merupakan bagian tak terpisahkan dari laporan keuangan ini.

See Notes to the Consolidated Financial Statements which form an integral part of these financial statements.

**PT GUDANG GARAM Tbk DAN ENTITAS ANAK/  
PT GUDANG GARAM Tbk AND SUBSIDIARIES**

**LAPORAN LABA RUGI KOMPREHENSIF KONSOLIDASIAN/  
CONSOLIDATED STATEMENT OF COMPREHENSIVE INCOME**

**TAHUN BERAKHIR 31 DESEMBER 2013/YEAR ENDED 31 DECEMBER 2013**

*(Dalam jutaan rupiah, kecuali dinyatakan khusus/In millions of rupiah, unless otherwise specified)*

	Catatan/ Notes	Tahun berakhir 31 Desember/ Year ended 31 December		
		2013	2012	
Pendapatan	21	55,436,954	49,028,696	<i>Revenue</i>
Biaya pokok penjualan	22	(44,563,096)	(39,843,974)	<i>Cost of sales</i>
<b>Laba bruto</b>		<b>10,873,858</b>	<b>9,184,722</b>	<b><i>Gross profit</i></b>
Pendapatan lainnya		62,080	73,299	<i>Other income</i>
Beban usaha	23	(4,224,052)	(3,177,516)	<i>Operating expenses</i>
Beban lainnya		(7,199)	(37,166)	<i>Other expenses</i>
Rugi kurs, bersih		(12,965)	(17,658)	<i>Foreign exchange loss, net</i>
<b>Laba usaha</b>		<b>6,691,722</b>	<b>6,025,681</b>	<b><i>Operating profit</i></b>
Beban bunga		(755,518)	(495,035)	<i>Interest expense</i>
<b>Laba sebelum pajak penghasilan</b>		<b>5,936,204</b>	<b>5,530,646</b>	<b><i>Profit before income tax</i></b>
Beban pajak penghasilan	12	(1,552,272)	(1,461,935)	<i>Income tax expense</i>
<b>Laba/Total pendapatan komprehensif tahun berjalan</b>		<b>4,383,932</b>	<b>4,068,711</b>	<b><i>Profit/Total comprehensive income for the year</i></b>
<b>Laba/Total pendapatan komprehensif yang dapat diatribusikan kepada:</b>				<b><i>Profit/Total comprehensive income attributable to:</i></b>
Pemilik entitas induk		4,328,736	4,013,758	<i>Owners of the Company</i>
Kepentingan nonpengendali		55,196	54,953	<i>Non-controlling interest</i>
		<b>4,383,932</b>	<b>4,068,711</b>	
<b>Laba per saham (dalam rupiah penuh)</b>	24	<b>2,250</b>	<b>2,086</b>	<b><i>Earnings per share (in whole rupiah)</i></b>

Lihat Catatan atas Laporan Keuangan Konsolidasian yang merupakan bagian tak terpisahkan dari laporan keuangan ini.

*See Notes to the Consolidated Financial Statements which form an integral part of these financial statements.*



**PT GUDANG GARAM Tbk DAN ENTITAS ANAK/  
PT GUDANG GARAM Tbk AND SUBSIDIARIES**

**LAPORAN PERUBAHAN EKUITAS KONSOLIDASIAN/  
CONSOLIDATED STATEMENT OF CHANGES IN EQUITY**

**TAHUN BERAKHIR 31 DESEMBER 2013/YEAR ENDED 31 DECEMBER 2013**

*(Dalam jutaan rupiah, kecuali dinyatakan khusus/In millions of rupiah, unless otherwise specified)*

Catatan/ Notes	Ekuitas yang dapat diatribusikan kepada pemilik entitas induk/ Equity attributable to owners of the Company								
	Modal saham/ Share capital	Selisih transaksi dengan pihak nonpengendali/ Difference from transaction with non-controlling interest			Saldo laba/Retained earnings		Kepentingan nonpengendali/ Non-controlling interest	Total ekuitas/ Total equity	
		Agio saham/ Capital paid in excess of par			Dicadangkan/ Appropriated	Belum dicadangkan/ Unappropriated			
Saldo 31 Desember 2011	962,044	53,700	-	200,000	23,182,278	24,398,022	152,906	24,550,928	<i>Balance as of 31 December 2011</i>
Total pendapatan komprehensif tahun 2012	-	-	-	-	4,013,758	4,013,758	54,953	4,068,711	<i>Total comprehensive income in 2012</i>
Perubahan kepemilikan di entitas anak	1,19	-	-	(13,109)	-	(13,109)	(19,190)	(32,299)	<i>Change of ownership in subsidiary</i>
Dividen	25	-	-	-	(1,924,088)	(1,924,088)	(57,539)	(1,981,627)	<i>Dividends</i>
Saldo 31 Desember 2012	962,044	53,700	(13,109)	200,000	25,271,948	26,474,583	131,130	26,605,713	<i>Balance as of 31 December 2012</i>
Total pendapatan komprehensif tahun 2013	-	-	-	-	4,328,736	4,328,736	55,196	4,383,932	<i>Total comprehensive income in 2013</i>
Perubahan kepemilikan di entitas anak	1	-	-	-	-	-	(1,399)	(1,399)	<i>Change of ownership in subsidiary</i>
Dividen	25	-	-	-	(1,539,270)	(1,539,270)	(32,705)	(1,571,975)	<i>Dividends</i>
Saldo 31 Desember 2013	<b>962,044</b>	<b>53,700</b>	<b>(13,109)</b>	<b>200,000</b>	<b>28,061,414</b>	<b>29,264,049</b>	<b>152,222</b>	<b>29,416,271</b>	<i>Balance as of 31 December 2013</i>

MCFE

Lihat Catatan atas Laporan Keuangan Konsolidasian yang merupakan bagian tak terpisahkan dari laporan keuangan ini.

See Notes to the Consolidated Financial Statements which form an integral part of these financial statements.

**PT GUDANG GARAM Tbk DAN ENTITAS ANAK/  
PT GUDANG GARAM Tbk AND SUBSIDIARIES**

LAPORAN ARUS KAS KONSOLIDASIAN/  
CONSOLIDATED STATEMENT OF CASH FLOWS  
TAHUN BERAKHIR 31 DESEMBER 2013/YEAR ENDED 31 DECEMBER 2013  
(Dalam jutaan rupiah, kecuali dinyatakan khusus/In millions of rupiah, unless otherwise specified)

Tahun berakhir 31 Desember/  
Year ended 31 December

2013	2012
------	------

**ARUS KAS DARI AKTIVITAS**

**OPERASI:**

Penerimaan kas dari pelanggan	54,632,104	48,572,805
Pembayaran kas kepada pemasok	(44,869,750)	(38,576,802)
Pembayaran untuk beban usaha	(3,104,345)	(2,103,420)
Pembayaran kas kepada karyawan	(2,052,657)	(1,879,019)
Penerimaan bunga	35,788	36,210
Pembayaran bunga	(665,656)	(480,566)
Pembayaran pajak penghasilan badan	(1,522,688)	(1,538,834)
Penerimaan (pembayaran) lainnya	20,175	(76,800)
<b>Kas bersih dari aktivitas operasi</b>	<b>2,472,971</b>	<b>3,953,574</b>

**CASH FLOWS FROM OPERATING  
ACTIVITIES:**

Cash received from customers
Cash paid to suppliers
Payments for operating expenses
Payments to employees
Receipts of interest
Payments of interest
Payments of corporate income tax
Other cash received (payments)
<b>Net cash from operating activities</b>

**ARUS KAS DARI AKTIVITAS**

**INVESTASI:**

Perolehan aset tetap	(5,678,122)	(3,892,321)
Penerimaan kas dari penjualan aset tetap	42,666	137,627
<b>Kas bersih untuk aktivitas investasi</b>	<b>(5,635,456)</b>	<b>(3,754,694)</b>

**CASH FLOWS FROM INVESTING  
ACTIVITIES:**

Acquisition of fixed assets
Cash receipt from sale of fixed assets
<b>Net cash used in investing activities</b>

**ARUS KAS DARI AKTIVITAS**

**PENDANAAN:**

Penerimaan bersih dari pinjaman jangka pendek	5,300,000	2,250,000
Pembayaran dividen kepada:		
Pemilik entitas induk	(1,539,270)	(1,924,088)
Kepentingan nonpengendali	(32,705)	(57,539)
Pembelian saham entitas anak dari pemegang saham nonpengendali	(1,399)	(32,299)
<b>Kas bersih dari aktivitas pendanaan</b>	<b>3,726,626</b>	<b>236,074</b>

**CASH FLOWS FROM FINANCING  
ACTIVITIES:**

Net proceeds from short-term loans
Payments of dividends to:
Owners of the Company
Non-controlling interest
Acquisition of subsidiary's shares from non-controlling interest
<b>Net cash from financing activities</b>

Laba kurs atas kas dan setara kas	39,727	5,578
Kenaikan bersih kas dan setara kas	603,868	440,532
Kas dan setara kas, awal tahun	571,449	130,917
<b>Kas dan setara kas, akhir tahun (Catatan 3)</b>	<b>1,175,317</b>	<b>571,449</b>

*Foreign exchange gain on cash and cash equivalents*

*Net increase in cash and cash equivalents  
Cash and cash equivalents, beginning of year  
Cash and cash equivalents, end of year (Note 3)*

Lihat Catatan atas Laporan Keuangan Konsolidasian yang merupakan bagian tak terpisahkan dari laporan keuangan ini.

See Notes to the Consolidated Financial Statements which form an integral part of these financial statements.

**PT GUDANG GARAM Tbk DAN ENTITAS ANAK/  
PT GUDANG GARAM Tbk AND SUBSIDIARIES**

**LAPORAN POSISI KEUANGAN KONSOLIDASIAN/  
CONSOLIDATED STATEMENTS OF FINANCIAL POSITION  
31 DESEMBER 2014 DAN 2013/31 DECEMBER 2014 AND 2013**

(Dalam jutaan rupiah, kecuali dinyatakan khusus/*In millions of rupiah, unless otherwise specified*)

A S E T	Catatan/ <i>Notes</i>	31 Desember/ <i>December</i>		ASSETS
		2014	2013	
<b>Aset Lancar</b>				<b>Current Assets</b>
Kas dan setara kas	3	1,588,110	1,404,108	<i>Cash and cash equivalents</i>
Piutang usaha pihak ketiga	4	1,532,275	2,196,086	<i>Trade receivables, third parties</i>
Persediaan	5	34,739,327	30,241,368	<i>Inventories</i>
Pajak pertambahan nilai dibayar dimuka		92,747	257,828	<i>Prepaid value added tax</i>
Pajak penghasilan dibayar dimuka		-	9,413	<i>Prepaid income tax</i>
Beban dibayar dimuka	6	242,247	214,580	<i>Prepaid expenses</i>
Aset lancar lainnya	7	337,894	281,078	<i>Other current assets</i>
<b>Total Aset Lancar</b>		<b>38,532,600</b>	<b>34,604,461</b>	<b>Total Current Assets</b>
<b>Aset Tidak Lancar</b>				<b>Non-Current Assets</b>
Aset tetap, bersih	8	18,973,272	14,788,915	<i>Fixed assets, net</i>
Aset pajak tangguhan, bersih	12	65,733	58,145	<i>Deferred tax assets, net</i>
Pajak penghasilan dibayar dimuka		44,591	-	<i>Prepaid income tax</i>
Aset tidak lancar lainnya	9	604,404	1,318,730	<i>Other non-current assets</i>
<b>Total Aset Tidak Lancar</b>		<b>19,688,000</b>	<b>16,165,790</b>	<b>Total Non-Current Assets</b>
<b>TOTAL ASET</b>		<b>58,220,600</b>	<b>50,770,251</b>	<b>TOTAL ASSETS</b>

MICE

Lihat Catatan atas Laporan Keuangan Konsolidasian yang merupakan bagian tak terpisahkan dari laporan keuangan ini.

See Notes to the Consolidated Financial Statements which form an integral part of these financial statements.

ANALISIS PENGELOLAAN MODAL KERJA DENGAN MENGGUNAKAN ROI  
DAN ROE PADA PT GUDANG GARAM Tbk PERIODE 2013-2017

Author: **AGUSTIN RETNOWATI NPK: A.2014.5.32934**

**PT GUDANG GARAM Tbk DAN ENTITAS ANAK/  
PT GUDANG GARAM Tbk AND SUBSIDIARIES**

LAPORAN POSISI KEUANGAN KONSOLIDASIAN/  
CONSOLIDATED STATEMENTS OF FINANCIAL POSITION  
31 DESEMBER 2014 DAN 2013/31 DECEMBER 2014 AND 2013

(Dalam jutaan rupiah, kecuali dinyatakan khusus/In millions of rupiah, unless otherwise specified)

LIABILITAS DAN EKUITAS	Catatan/ Notes	31 Desember/December		LIABILITIES AND EQUITY
LIABILITAS		2014	2013	LIABILITIES
<b>Liabilitas Jangka Pendek</b>				<b>Current Liabilities</b>
Pinjaman bank jangka pendek	10	18,147,298	12,978,791	Short-term bank loans
Utang usaha	11			Trade payables
Pihak ketiga		966,508	788,611	Third parties
Pihak berelasi		22,661	9,823	Related parties
Utang pajak	12	166,475	48,816	Taxes payable
Utang cukai, PPN dan pajak rokok	13	3,882,071	5,716,498	Excise duty, VAT and cigarettes tax payables
Beban akrual	14	294,763	189,163	Accrued expenses
Liabilitas jangka pendek lainnya	15	303,358	362,878	Other current liabilities
<b>Total Liabilitas Jangka Pendek</b>		<b>23,783,134</b>	<b>20,094,580</b>	<b>Total Current Liabilities</b>
<b>Liabilitas Jangka Panjang</b>				<b>Non-Current Liabilities</b>
Liabilitas imbalan kerja	16	886,301	1,022,904	Employee benefits obligation
Liabilitas pajak tangguhan, bersih	12	322,445	236,496	Deferred tax liabilities, net
<b>Total Liabilitas Jangka Panjang</b>		<b>1,208,746</b>	<b>1,259,400</b>	<b>Total Non-Current Liabilities</b>
<b>TOTAL LIABILITAS</b>		<b>24,991,880</b>	<b>21,353,980</b>	<b>TOTAL LIABILITIES</b>
<b>EKUITAS</b>				<b>EQUITY</b>
Modal saham, nilai nominal Rp 500 (rupiah penuh) per saham:				Share capital, par value of Rp 500 (whole rupiah) per share:
Modal dasar:				Authorized capital:
2.316.000.000 saham				2,316,000,000 shares
Modal ditempatkan dan disetor penuh:				Issued and paid-up capital:
1.924.088.000 saham	17	962,044	962,044	1,924,088,000 shares
Agio saham	18	53,700	53,700	Capital paid in excess of par
Selisih transaksi dengan pihak nonpengendali	19	(13,109)	(13,109)	Difference from transaction with non-controlling interest
Saldo laba				Retained earnings
Dicadangkan	20	200,000	200,000	Appropriated
Belum dicadangkan		31,890,712	28,061,414	Unappropriated
Ekuitas yang dapat diatribusikan kepada pemilik entitas induk		33,093,347	29,264,049	Equity attributable to owners of the Company
Kepentingan nonpengendali		135,373	152,222	Non-controlling interest
<b>TOTAL EKUITAS</b>		<b>33,228,720</b>	<b>29,416,271</b>	<b>TOTAL EQUITY</b>
<b>TOTAL LIABILITAS DAN EKUITAS</b>		<b>58,220,600</b>	<b>50,770,251</b>	<b>TOTAL LIABILITIES AND EQUITY</b>

Lihat Catatan atas Laporan Keuangan Konsolidasian yang merupakan bagian tak terpisahkan dari laporan keuangan ini.

See Notes to the Consolidated Financial Statements which form an integral part of these financial statements.

**PT GUDANG GARAM Tbk DAN ENTITAS ANAK/  
PT GUDANG GARAM Tbk AND SUBSIDIARIES**

*LAPORAN LABA RUGI KOMPREHENSIF KONSOLIDASIAN/  
CONSOLIDATED STATEMENTS OF COMPREHENSIVE INCOME*

TAHUN BERAKHIR 31 DESEMBER 2014 DAN 2013/YEARS ENDED 31 DECEMBER 2014 AND 2013  
(Dalam jutaan rupiah, kecuali dinyatakan khusus/In millions of rupiah, unless otherwise specified)

	Catatan/ Notes	Tahun berakhir 31 Desember/ Year ended 31 December		
		2014	2013	
Pendapatan	21	65,185,850	55,436,954	Revenue
Biaya pokok penjualan	22	(51,806,284)	(44,563,096)	Cost of sales
<b>Laba bruto</b>		<b>13,379,566</b>	<b>10,873,858</b>	<b>Gross profit</b>
Pendapatan lainnya		67,845	62,080	Other income
Beban usaha	23	(4,854,713)	(4,224,052)	Operating expenses
Beban lainnya		(31,742)	(7,199)	Other expenses
Laba (rugi) kurs, bersih		16,700	(12,965)	Foreign exchange gain (loss), net
<b>Laba usaha</b>		<b>8,577,656</b>	<b>6,691,722</b>	<b>Operating profit</b>
Beban bunga		(1,371,811)	(755,518)	Interest expense
<b>Laba sebelum pajak penghasilan</b>		<b>7,205,845</b>	<b>5,936,204</b>	<b>Profit before income tax</b>
Beban pajak penghasilan	12	(1,810,552)	(1,552,272)	Income tax expense
<b>Laba/Total pendapatan komprehensif tahun berjalan</b>		<b>5,395,293</b>	<b>4,383,932</b>	<b>Profit/Total comprehensive income for the year</b>
<b>Laba/Total pendapatan komprehensif yang dapat diatribusikan kepada:</b>				<b>Profit/Total comprehensive income attributable to:</b>
Pemilik entitas induk		5,368,568	4,328,736	Owners of the Company
Kepentingan nonpengendali		26,725	55,196	Non-controlling interest
		<b>5,395,293</b>	<b>4,383,932</b>	
<b>Laba per saham</b> (dalam rupiah penuh)	24	2,790	2,250	<b>Earnings per share</b> (in whole rupiah)

Lihat Catatan atas Laporan Keuangan Konsolidasian yang merupakan bagian tak terpisahkan dari laporan keuangan ini.

See Notes to the Consolidated Financial Statements which form an integral part of these financial statements.



**PT GUDANG GARAM Tbk DAN ENTITAS ANAK/  
PT GUDANG GARAM Tbk AND SUBSIDIARIES**

*LAPORAN PERUBAHAN EKUITAS KONSOLIDASIAN/  
CONSOLIDATED STATEMENTS OF CHANGES IN EQUITY*

TAHUN BERAKHIR 31 DESEMBER 2014 DAN 2013/YEARS ENDED 31 DECEMBER 2014 AND 2013  
(Dalam jutaan rupiah, kecuali dinyatakan khusus/In millions of rupiah, unless otherwise specified)

Catatan/ Notes	Ekuitas yang dapat diatribusikan kepada pemilik entitas induk/ Equity attributable to owners of the Company								
	Modal saham/ Share capital	Agió saham/ Capital paid in excess of par	Selisih transaksi dengan pihak nonpengendali/ Difference from transaction with non-controlling interest	Saldo laba/Retained earnings		Total/ Total	Kepentingan nonpengendali/ Non-controlling interest	Total ekuitas/ Total equity	
				Dicadangkan/ Appropriated	Belum dicadangkan/ Unappropriated				
Saldo 31 Desember 2012	962,044	53,700	(13,109)	200,000	25,271,948	26,474,583	131,130	26,605,713	Balance as of 31 December 2012
Total pendapatan komprehensif tahun 2013	-	-	-	-	4,328,736	4,328,736	55,196	4,383,932	Total comprehensive income in 2013
Perubahan kepemilikan di entitas anak	1	-	-	-	-	-	(1,399)	(1,399)	Change of ownership in subsidiary
Dividen	25	-	-	-	(1,539,270)	(1,539,270)	(32,705)	(1,571,975)	Dividends
Saldo 31 Desember 2013	962,044	53,700	(13,109)	200,000	28,061,414	29,264,049	152,222	29,416,271	Balance as of 31 December 2013
Total pendapatan komprehensif tahun 2014	-	-	-	-	5,368,568	5,368,568	26,725	5,395,293	Total comprehensive income in 2014
Penyetoran modal saham entitas anak oleh pemegang saham nonpengendali	-	-	-	-	-	-	25	25	Subsidiary's capital contribution by non-controlling shareholders
Dividen	25	-	-	-	(1,539,270)	(1,539,270)	(43,599)	(1,582,869)	Dividends
Saldo 31 Desember 2014	<u>962,044</u>	<u>53,700</u>	<u>(13,109)</u>	<u>200,000</u>	<u>31,890,712</u>	<u>33,093,347</u>	<u>135,373</u>	<u>33,228,720</u>	Balance as of 31 December 2014

MICE

Lihat Catatan atas Laporan Keuangan Konsolidasian yang merupakan bagian tak terpisahkan dari laporan keuangan ini.

See Notes to the Consolidated Financial Statements which form an integral part of these financial statements.

ANALISIS PENGELOLAAN MODAL KERJA DENGAN MENGGUNAKAN ROI DAN ROE PADA PT GUDANG GARAM Tbk PERIODE 2013-2017

Author: **AGUSTIN RETNOWATI** NPK: **A.2014.5.32934**

LAPORAN ARUS KAS KONSOLIDASIAN/  
 CONSOLIDATED STATEMENTS OF CASH FLOWS  
 TAHUN BERAKHIR 31 DESEMBER 2014 DAN 2013/YEARS ENDED 31 DECEMBER 2014 AND 2013  
 (Dalam jutaan rupiah, kecuali dinyatakan khusus/In millions of rupiah, unless otherwise specified)

	Catatan/ Notes	Tahun berakhir 31 Desember/ Year ended 31 December		
		2014	2013	
<b>ARUS KAS DARI AKTIVITAS OPERASI:</b>				
Penerimaan kas dari pelanggan		65,854,132	54,632,104	Cash received from customers
Pembayaran kas kepada pemasok		(55,964,250)	(44,869,750)	Cash paid to suppliers
Pembayaran untuk beban usaha		(2,637,265)	(3,104,345)	Payments for operating expenses
Pembayaran kas kepada karyawan		(2,739,021)	(2,052,657)	Payments to employees
Penerimaan bunga		42,644	35,788	Receipts of interest
Pembayaran bunga		(1,287,691)	(665,656)	Payments of interest
Pembayaran pajak penghasilan badan		(1,651,205)	(1,522,688)	Payments of corporate income tax
Penerimaan lainnya		40,432	20,175	Other cash received
<b>Kas bersih dari aktivitas operasi</b>		<b>1,657,776</b>	<b>2,472,971</b>	<b>Net cash from operating activities</b>
<b>ARUS KAS DARI AKTIVITAS INVESTASI:</b>				
Perolehan aset tetap		(5,116,093)	(5,678,122)	Acquisition of fixed assets
Penerimaan kas dari penjualan aset tetap	8	46,894	42,666	Cash receipt from sale of fixed assets
<b>Kas bersih untuk aktivitas investasi</b>		<b>(5,069,199)</b>	<b>(5,635,456)</b>	<b>Net cash used in investing activities</b>
<b>ARUS KAS DARI AKTIVITAS PENDANAAN:</b>				
Penerimaan bersih dari pinjaman jangka pendek		5,049,500	5,300,000	Net proceeds from short-term loans
Pembayaran dividen kepada:				Payments of dividends to:
Pemilik entitas induk	25	(1,539,270)	(1,539,270)	Owners of the Company
Kepentingan nonpengendali		(43,599)	(32,705)	Non-controlling interest
Penyetoran modal saham entitas anak oleh pemegang saham nonpengendali		25	-	Subsidiary's capital contribution by non-controlling shareholders
Pembelian saham entitas anak dari pemegang saham nonpengendali	1	-	(1,399)	Acquisition of subsidiary's shares from non-controlling interest
<b>Kas bersih dari aktivitas pendanaan</b>		<b>3,466,656</b>	<b>3,726,626</b>	<b>Net cash from financing activities</b>
				<i>Foreign exchange gain on cash and cash equivalents</i>
<b>Laba kurs atas kas dan setara kas</b>		<b>9,762</b>	<b>39,727</b>	
<b>Kenaikan bersih kas dan setara kas</b>		<b>64,995</b>	<b>603,868</b>	<b>Net increase in cash and cash equivalents</b>
<b>Kas dan setara kas, awal tahun</b>		<b>1,175,317</b>	<b>571,449</b>	<b>Cash and cash equivalents, beginning of year</b>
<b>Kas dan setara kas, akhir tahun</b>	3	<b>1,240,312</b>	<b>1,175,317</b>	<b>Cash and cash equivalents, end of year</b>

Lihat Catatan atas Laporan Keuangan Konsolidasian yang merupakan bagian tak terpisahkan dari laporan keuangan ini.

See Notes to the Consolidated Financial Statements which form an integral part of these financial statements.

**PT GUDANG GARAM Tbk DAN ENTITAS ANAK/  
PT GUDANG GARAM Tbk AND SUBSIDIARIES  
LAPORAN POSISI KEUANGAN KONSOLIDASIAN/  
CONSOLIDATED STATEMENT OF FINANCIAL POSITION**

31 DESEMBER 2015 DAN 2014/31 DECEMBER 2015 AND 2014

(Dalam jutaan rupiah, kecuali dinyatakan khusus/*In millions of rupiah, unless otherwise specified*)

<b>A S E T</b>	Catatan/ <i>Notes</i>	31 Desember/ <i>December</i> 2015	31 Desember/ <i>December</i> 2014*	1 Januari/ <i>January</i> 2014*	<b>ASSETS</b>
<b>Aset Lancar</b>					<b>Current Assets</b>
Kas dan setara kas	3	2,725,891	1,588,110	1,404,108	<i>Cash and cash equivalents</i>
Piutang usaha pihak ketiga	4	1,568,098	1,532,275	2,196,086	<i>Trade receivables, third parties</i>
Persediaan	5	37,255,928	34,739,327	30,241,368	<i>Inventories</i>
Pajak pertambahan nilai dibayar dimuka		448,631	92,747	257,828	<i>Prepaid value added tax</i>
Pajak penghasilan dibayar dimuka		-	-	9,413	<i>Prepaid income tax</i>
Beban dibayar dimuka	6	309,744	242,247	214,580	<i>Prepaid expenses</i>
Aset lancar lainnya	7	260,139	337,894	281,078	<i>Other current assets</i>
<b>Total Aset Lancar</b>		<b>42,568,431</b>	<b>38,532,600</b>	<b>34,604,461</b>	<b>Total Current Assets</b>
<b>Aset Tidak Lancar</b>					<b>Non-Current Assets</b>
Aset tetap, bersih	8	20,106,488	18,973,272	14,788,915	<i>Fixed assets, net</i>
Aset pajak tangguhan, bersih	12	88,210	79,411	59,544	<i>Deferred tax assets, net</i>
Pajak penghasilan dibayar dimuka		103,114	44,591	-	<i>Prepaid income tax</i>
Aset tidak lancar lainnya	9	639,170	604,404	1,318,730	<i>Other non-current assets</i>
<b>Total Aset Tidak Lancar</b>		<b>20,936,982</b>	<b>19,701,678</b>	<b>16,167,189</b>	<b>Total Non-Current Assets</b>
<b>TOTAL ASET</b>		<b>63,505,413</b>	<b>58,234,278</b>	<b>50,771,650</b>	<b>TOTAL ASSETS</b>

\* Disajikan kembali (lihat Catatan 2o dan 3o)

*As restated (see Notes 2o and 3o)\**

Lihat Catatan atas Laporan Keuangan Konsolidasian yang merupakan bagian tak terpisahkan dari laporan keuangan ini.

*See Notes to the Consolidated Financial Statements which form an integral part of these financial statements.*

**PT GUDANG GARAM Tbk DAN ENTITAS ANAK/  
PT GUDANG GARAM Tbk AND SUBSIDIARIES**

LAPORAN POSISI KEUANGAN KONSOLIDASIAN (Lanjutan)/  
CONSOLIDATED STATEMENT OF FINANCIAL POSITION (Continued)  
31 DESEMBER 2015 DAN 2014/31 DECEMBER 2015 AND 2014

(Dalam jutaan rupiah, kecuali dinyatakan khusus/In millions of rupiah, unless otherwise specified)

	Catatan/ Notes	31 Desember/ December 2015	31 Desember/ December 2014*	1 Januari/ January 2014*	
<b>LIABILITAS DAN EKUITAS</b>					<b>LIABILITIES AND EQUITY</b>
<b>LIABILITAS</b>					<b>LIABILITIES</b>
<b>Liabilitas Jangka Pendek</b>					<b>Current Liabilities</b>
Pinjaman bank jangka pendek	10	20,561,189	18,147,298	12,978,791	Short-term bank loans
Utang usaha	11				Trade payables
Pihak ketiga		2,349,264	966,508	788,611	Third parties
Pihak berelasi		21,075	22,661	9,823	Related parties
Utang pajak	12	556,163	166,475	48,816	Taxes payable
Utang cukai, PPN dan pajak rokok	13	-	3,882,071	5,716,498	Excise duty, VAT and cigarettes tax payables
Beban akrual	14	211,745	294,763	189,163	Accrued expenses
Liabilitas jangka pendek lainnya	15	345,650	303,358	362,878	Other current liabilities
<b>Total Liabilitas Jangka Pendek</b>		<b>24,045,086</b>	<b>23,783,134</b>	<b>20,094,580</b>	<b>Total Current Liabilities</b>
<b>Liabilitas Jangka Panjang</b>					<b>Non-Current Liabilities</b>
Liabilitas imbalan pasca kerja	16	1,114,407	1,012,077	1,054,940	Post-employment benefits obligation
Liabilitas pajak tangguhan, bersih	12	338,011	304,664	230,200	Deferred tax liabilities, net
<b>Total Liabilitas Jangka Panjang</b>		<b>1,452,418</b>	<b>1,316,741</b>	<b>1,285,140</b>	<b>Total Non-Current Liabilities</b>
<b>TOTAL LIABILITAS</b>		<b>25,497,504</b>	<b>25,099,875</b>	<b>21,379,720</b>	<b>TOTAL LIABILITIES</b>
<b>EKUITAS</b>					<b>EQUITY</b>
Modal saham, nilai nominal Rp 500 (rupiah penuh) per saham:					Share capital, par value of Rp 500 (whole rupiah) per share:
Modal dasar:					Authorized capital:
2.316.000.000 saham					2,316,000,000 shares
Modal ditempatkan dan disetor penuh:					Issued and paid-up capital:
1.924.088.000 saham	17	962,044	962,044	962,044	1,924,088,000 shares
Agio saham	18	53,700	53,700	53,700	Capital paid in excess of par
Selisih transaksi dengan pihak nonpengendali	19	(15,250)	(13,109)	(13,109)	Difference from transaction with non-controlling interest
Saldo laba					Retained earnings
Dicadangkan	20	200,000	200,000	200,000	Appropriated
Belum dicadangkan		36,699,588	31,797,522	28,038,406	Unappropriated
Ekuitas yang dapat diatribusikan kepada pemilik entitas induk		37,900,082	33,000,157	29,241,041	Equity attributable to owners of the Company
Kepentingan nonpengendali		107,827	134,246	150,889	Non-controlling interest
<b>TOTAL EKUITAS</b>		<b>38,007,909</b>	<b>33,134,403</b>	<b>29,391,930</b>	<b>TOTAL EQUITY</b>
<b>TOTAL LIABILITAS DAN EKUITAS</b>		<b>63,505,413</b>	<b>58,234,278</b>	<b>50,771,650</b>	<b>TOTAL LIABILITIES AND EQUITY</b>

\* Disajikan kembali (lihat Catatan 2o dan 3o)

As restated (see Notes 2o and 3o)\*

Lihat Catatan atas Laporan Keuangan Konsolidasian yang  
merupakan bagian tak terpisahkan dari laporan keuangan ini.

See Notes to the Consolidated Financial Statements which  
form an integral part of these financial statements.

**PT GUDANG GARAM Tbk DAN ENTITAS ANAK/  
PT GUDANG GARAM Tbk AND SUBSIDIARIES**

LAPORAN LABA RUGI DAN PENGHASILAN KOMPREHENSIF LAIN KONSOLIDASIAN/  
CONSOLIDATED STATEMENT OF PROFIT OR LOSS AND OTHER COMPREHENSIVE INCOME  
TAHUN BERAKHIR 31 DESEMBER 2015 DAN 2014/YEARS ENDED 31 DECEMBER 2015 AND 2014  
(Dalam jutaan rupiah, kecuali dinyatakan khusus/In millions of rupiah, unless otherwise specified)

	Catatan/ Notes	Tahun berakhir 31 Desember/ Year ended 31 December		
		2015	2014*	
Pendapatan	21	70,365,573	65,185,850	Revenue
Biaya pokok penjualan	22	(54,879,962)	(51,806,284)	Cost of sales
<b>Laba bruto</b>		<b>15,485,611</b>	<b>13,379,566</b>	<b>Gross profit</b>
Pendapatan lainnya		124,999	67,845	Other income
Beban usaha	23	(5,579,370)	(4,805,845)	Operating expenses
Beban lainnya		(38,436)	(31,742)	Other expenses
Laba kurs, bersih		72,063	16,700	Foreign exchange gain, net
<b>Laba usaha</b>		<b>10,064,867</b>	<b>8,626,524</b>	<b>Operating profit</b>
Beban bunga		(1,429,592)	(1,371,811)	Interest expense
<b>Laba sebelum pajak penghasilan</b>		<b>8,635,275</b>	<b>7,254,713</b>	<b>Profit before income tax</b>
Beban pajak penghasilan	12	(2,182,441)	(1,822,046)	Income tax expense
<b>Laba</b>		<b>6,452,834</b>	<b>5,432,667</b>	<b>Profit</b>
<b>Penghasilan komprehensif lain</b>				<b>Other comprehensive income</b>
<b>Pos-pos yang tidak akan pernah direklasifikasi ke laba rugi</b>				<b>Items that will never be reclassified to profit or loss</b>
Pengukuran kembali liabilitas imbalan pasti		7,576	(143,134)	Remeasurement of defined benefit liabilities
Pajak penghasilan atas penghasilan komprehensif lain		(1,894)	35,784	Income tax on other comprehensive income
<b>Jumlah penghasilan komprehensif lain</b>		<b>5,682</b>	<b>(107,350)</b>	<b>Total other comprehensive income</b>
<b>Jumlah penghasilan komprehensif</b>		<b>6,458,516</b>	<b>5,325,317</b>	<b>Total comprehensive income</b>
<b>Laba yang dapat diatribusikan kepada:</b>				<b>Profit attributable to:</b>
Pemilik entitas induk		6,435,654	5,405,738	Owners of the Company
Kepentingan nonpengendali		17,180	26,929	Non-controlling interest
		<b>6,452,834</b>	<b>5,432,667</b>	
<b>Jumlah penghasilan komprehensif yang dapat diatribusikan kepada:</b>				<b>Total comprehensive income attributable to:</b>
Pemilik entitas induk		6,441,336	5,298,386	Owners of the Company
Kepentingan nonpengendali		17,180	26,931	Non-controlling interest
		<b>6,458,516</b>	<b>5,325,317</b>	
<b>Laba per saham (dalam rupiah penuh)</b>	24	<b>3,345</b>	<b>2,810</b>	<b>Earnings per share (in whole rupiah)</b>

\* Disajikan kembali (lihat Catatan 2o dan 3o)

As restated (see Notes 2o and 3o)\*

Lihat Catatan atas Laporan Keuangan Konsolidasian yang merupakan bagian tak terpisahkan dari laporan keuangan ini.

See Notes to the Consolidated Financial Statements which form an integral part of these financial statements.



**PT GUDANG GARAM Tbk DAN ENTITAS ANAK/  
PT GUDANG GARAM Tbk AND SUBSIDIARIES**

**LAPORAN PERUBAHAN EKUITAS KONSOLIDASIAN/  
CONSOLIDATED STATEMENT OF CHANGES IN EQUITY  
TAHUN BERAKHIR 31 DESEMBER 2015 DAN 2014/YEARS ENDED 31 DECEMBER 2015 AND 2014  
(Dalam jutaan rupiah, kecuali dinyatakan khusus/In millions of rupiah, unless otherwise specified)**

Ekuitas yang dapat diatribusikan kepada pemilik entitas induk/ Equity attributable to owners of the Company									
Catatan/ Notes	Modal saham/ Share capital	Agio saham/ Capital paid in excess of par	Selisih transaksi dengan pihak nonpengendali/ Difference from transaction with non-controlling interest	Saldo laba/ Retained earnings		Total/ Total	Kepentingan non pengendali/ Non- controlling interest	Total ekuitas/ Total equity	
				Dicadangkan/ Appropriated	Belum dicadangkan/ Unappropriated				
Saldo pada tanggal 1 Januari 2014	962,044	53,700	(13,109)	200,000	28,061,414	29,264,049	152,222	29,416,271	Balance as of 1 Januari 2014
Dampak perubahan atas kebijakan akuntansi	30	-	-	-	(23,008)	(23,008)	(1,333)	(24,341)	Impact of change in accounting policy
Saldo setelah penyajian kembali pada tanggal 1 Januari 2014*	962,044	53,700	(13,109)	200,000	28,038,406	29,241,041	150,889	29,391,930	Restated balance as of 1 Januari 2014*
Jumlah penghasilan komprehensif - 2014 :									Total comprehensive income - 2014 :
Laba (disajikan kembali)*	-	-	-	-	5,405,738	5,405,738	26,929	5,432,667	Profit (as restated)*
Jumlah penghasilan komprehensif lain (disajikan kembali)*	-	-	-	-	(107,352)	(107,352)	2	(107,350)	Total other comprehensive income (as restated)*
Penyetoran modal saham entitas anak oleh pemegang saham nonpengendali	-	-	-	-	-	-	25	25	Subsidiary's capital contribution by non- controlling shareholders
Dividen kas	25	-	-	-	(1,539,270)	(1,539,270)	(43,599)	(1,582,869)	Cash dividends
Saldo setelah penyajian kembali pada tanggal 31 Desember 2014*	962,044	53,700	(13,109)	200,000	31,797,522	33,000,157	134,246	33,134,403	Restated Balance as of 31 December 2014*
Jumlah penghasilan komprehensif - 2015 :									Total comprehensive income - 2015 :
Laba	-	-	-	-	6,435,654	6,435,654	17,180	6,452,834	Profit
Jumlah penghasilan komprehensif lain	-	-	-	-	5,682	5,682	-	5,682	Total other comprehensive income
Penyetoran modal saham entitas anak oleh pemegang saham nonpengendali	-	-	-	-	-	-	1	1	Subsidiary's capital contribution by non- controlling shareholders
Perubahan kepemilikan di entitas anak	-	-	(2,141)	-	-	(2,141)	(14,903)	(17,044)	Changes in ownership of subsidiaries
Dividen kas	25	-	-	-	(1,539,270)	(1,539,270)	(28,697)	(1,567,967)	Cash dividends
Saldo pada tanggal 31 Desember 2015	962,044	53,700	(15,250)	200,000	36,699,588	37,900,082	107,827	38,007,909	Balance as of 31 December 2015

\* Lihat Catatan 20 dan 30

See Notes 20 and 30\*

Lihat Catatan atas Laporan Keuangan Konsolidasian yang merupakan bagian tak terpisahkan dari laporan keuangan ini.

See Notes to the Consolidated Financial Statements which form an integral part of these financial statements.

**PT GUDANG GARAM Tbk DAN ENTITAS ANAK/  
PT GUDANG GARAM Tbk AND SUBSIDIARIES**

LAPORAN ARUS KAS KONSOLIDASIAN/  
CONSOLIDATED STATEMENT OF CASH FLOWS

TAHUN BERAKHIR 31 DESEMBER 2015 DAN 2014/YEARS ENDED 31 DECEMBER 2015 AND 2014

(Dalam jutaan rupiah, kecuali dinyatakan khusus/In millions of rupiah, unless otherwise specified)

	Catatan/ Notes	Tahun berakhir 31 Desember/ Year ended 31 December		
		2015	2014	
<b>ARUS KAS DARI AKTIVITAS OPERASI:</b>				
Penerimaan kas dari pelanggan		70,331,169	65,854,132	<i>Cash received from customers</i>
Pembayaran kas kepada pemasok		(58,015,980)	(55,964,250)	<i>Cash paid to suppliers</i>
Pembayaran untuk beban usaha		(3,482,970)	(2,637,265)	<i>Payments for operating expenses</i>
Pembayaran kas kepada karyawan		(2,407,036)	(2,739,021)	<i>Payments to employees</i>
Penerimaan bunga		50,058	42,644	<i>Receipts of interest</i>
Pembayaran bunga		(1,524,309)	(1,287,691)	<i>Payments of interest</i>
Pembayaran pajak penghasilan badan		(1,830,188)	(1,651,205)	<i>Payments of corporate income tax</i>
Penerimaan lainnya		80,076	40,432	<i>Other cash received</i>
<b>Kas bersih dari aktivitas operasi</b>		<b>3,200,820</b>	<b>1,657,776</b>	<b>Net cash from operating activities</b>
<b>ARUS KAS DARI AKTIVITAS INVESTASI:</b>				
Perolehan aset tetap		(2,923,422)	(5,116,093)	<i>Acquisition of fixed assets</i>
Penerimaan kas dari penjualan aset tetap	8	23,028	46,894	<i>Cash receipt from sale of fixed assets</i>
<b>Kas bersih untuk aktivitas investasi</b>		<b>(2,900,394)</b>	<b>(5,069,199)</b>	<b>Net cash used in investing activities</b>
<b>ARUS KAS DARI AKTIVITAS PENDANAAN:</b>				
Penerimaan dari pinjaman jangka pendek		11,800,000	9,599,500	<i>Proceeds from short-term loans</i>
Pembayaran pinjaman jangka pendek		(10,499,500)	(4,550,000)	<i>Repayments of short-term loans</i>
Pembayaran dividen kepada:				<i>Payments of dividends to:</i>
Pemilik entitas induk	25	(1,539,270)	(1,539,270)	<i>Owners of the Company</i>
Kepentingan nonpengendali		(28,697)	(43,599)	<i>Non-controlling interest</i>
Penyetoran modal saham entitas anak oleh pemegang saham nonpengendali		1	25	<i>Subsidiary's capital contribution by non-controlling shareholders</i>
Pembelian saham entitas anak dari pemegang saham nonpengendali	1	(17,044)	-	<i>Acquisition of subsidiary's shares from non-controlling interest</i>
<b>Kas bersih (untuk) dari aktivitas pendanaan</b>		<b>(284,510)</b>	<b>3,466,656</b>	<b>Net cash (used in) from financing activities</b>
<b>Laba kurs atas kas dan setara kas</b>		<b>8,474</b>	<b>9,762</b>	<b>Foreign exchange gain on cash and cash equivalents</b>
<b>Kenaikan bersih kas dan setara kas</b>		<b>24,390</b>	<b>64,995</b>	<b>Net increase in cash and cash equivalents</b>
<b>Kas dan setara kas, awal tahun</b>		<b>1,240,312</b>	<b>1,175,317</b>	<b>Cash and cash equivalents, beginning of year</b>
<b>Kas dan setara kas, akhir tahun</b>	3	<b>1,264,702</b>	<b>1,240,312</b>	<b>Cash and cash equivalents, end of year</b>

Lihat Catatan atas Laporan Keuangan Konsolidasian yang merupakan bagian tak terpisahkan dari laporan keuangan ini.

See Notes to the Consolidated Financial Statements which form an integral part of these financial statements.

**PT GUDANG GARAM Tbk DAN ENTITAS ANAK/  
PT GUDANG GARAM Tbk AND SUBSIDIARIES**

LAPORAN POSISI KEUANGAN KONSOLIDASIAN/  
CONSOLIDATED STATEMENTS OF FINANCIAL POSITION  
31 DESEMBER 2016 DAN 2015/31 DECEMBER 2016 AND 2015

(Dalam jutaan Rupiah, kecuali dinyatakan khusus/*In millions of Rupiah, unless otherwise specified*)

A S E T	Catatan/ Notes	31 Desember/December		ASSETS
		2016	2015	
<b>Aset Lancar</b>				<b>Current Assets</b>
Kas dan setara kas	3	1,595,120	2,725,891	Cash and cash equivalents
Piutang usaha pihak ketiga	4	2,089,949	1,568,098	Trade receivables, third parties
Persediaan	5	37,545,222	37,255,928	Inventories
Pajak pertambahan nilai dibayar dimuka		187,418	448,631	Prepaid value added tax
Beban dibayar dimuka	6	333,084	309,744	Prepaid expenses
Aset lancar lainnya	7	182,380	260,139	Other current assets
<b>Total Aset Lancar</b>		<b>41,933,173</b>	<b>42,568,431</b>	<b>Total Current Assets</b>
<b>Aset Tidak Lancar</b>				<b>Non-Current Assets</b>
Aset tetap, bersih	8	20,498,950	20,106,488	Fixed assets, net
Aset pajak tangguhan, bersih	12	128,507	88,210	Deferred tax assets, net
Pajak penghasilan dibayar dimuka		9,923	103,114	Prepaid income tax
Aset tidak lancar lainnya	9	381,081	639,170	Other non-current assets
<b>Total Aset Tidak Lancar</b>		<b>21,018,461</b>	<b>20,936,982</b>	<b>Total Non-Current Assets</b>
<b>TOTAL ASET</b>		<b>62,951,634</b>	<b>63,505,413</b>	<b>TOTAL ASSETS</b>

**MCE**

Lihat Catatan atas Laporan Keuangan Konsolidasian, yang merupakan bagian tak terpisahkan dari laporan keuangan ini.

See Notes to the Consolidated Financial Statements, which form an integral part of these financial statements.

**PT GUDANG GARAM Tbk DAN ENTITAS ANAK/  
PT GUDANG GARAM Tbk AND SUBSIDIARIES**

LAPORAN POSISI KEUANGAN KONSOLIDASIAN (Lanjutan)/  
CONSOLIDATED STATEMENTS OF FINANCIAL POSITION (Continued)

31 DESEMBER 2016 DAN 2015/31 DECEMBER 2016 AND 2015

(Dalam jutaan Rupiah, kecuali dinyatakan khusus/In millions of Rupiah, unless otherwise specified)

LIABILITAS DAN EKUITAS	Catatan/ Notes	31 Desember/December		LIABILITIES AND EQUITY
		2016	2015	
<b>LIABILITAS</b>				<b>LIABILITIES</b>
<b>Liabilitas Jangka Pendek</b>				<b>Current Liabilities</b>
Pinjaman bank jangka pendek	10	19,753,245	20,561,189	Short-term bank loans
Utang usaha	11			Trade payables
Pihak ketiga		1,091,412	2,349,264	Third parties
Pihak berelasi		26,545	21,075	Related parties
Utang pajak	12	308,852	556,163	Taxes payable
Utang pajak pertambahan nilai		7,114	-	Value added tax payables
Beban akrual	13	160,811	211,745	Accrued expenses
Liabilitas jangka pendek lainnya	14	290,586	345,650	Other current liabilities
<b>Total Liabilitas Jangka Pendek</b>		<b>21,638,565</b>	<b>24,045,086</b>	<b>Total Current Liabilities</b>
<b>Liabilitas Jangka Panjang</b>				<b>Non-Current Liabilities</b>
Liabilitas imbalan pasca kerja	15	1,377,390	1,114,407	Post-employment benefits liabilities
Liabilitas pajak tangguhan, bersih	12	371,451	338,011	Deferred tax liabilities, net
<b>Total Liabilitas Jangka Panjang</b>		<b>1,748,841</b>	<b>1,452,418</b>	<b>Total Non-Current Liabilities</b>
<b>TOTAL LIABILITAS</b>		<b>23,387,406</b>	<b>25,497,504</b>	<b>TOTAL LIABILITIES</b>
<b>EKUITAS</b>				<b>EQUITY</b>
Modal saham, nilai nominal				Share capital, par value of
Rp 500 (rupiah penuh)				Rp 500 (whole rupiah)
per saham:				per share:
Modal dasar:				Authorized capital:
2.316.000.000 saham				2,316,000,000 shares
Modal ditempatkan dan disetor penuh:				Issued and paid-up capital:
1.924.088.000 saham	16	962,044	962,044	1,924,088,000 shares
Agio saham	17	53,700	53,700	Capital paid in excess of par
Selisih transaksi dengan pihak				Difference from transaction with
nonpengendali	18	(16,168)	(15,250)	non-controlling interest
Saldo laba				Retained earnings
Dicadangkan	19	200,000	200,000	Appropriated
Belum dicadangkan		38,287,441	36,699,588	Unappropriated
Ekuitas yang dapat diatribusikan kepada				Equity attributable to
pemilik entitas induk		39,487,017	37,900,082	owners of the Company
Keperingan nonpengendali		77,211	107,827	Non-controlling interest
<b>TOTAL EKUITAS</b>		<b>39,564,228</b>	<b>38,007,909</b>	<b>TOTAL EQUITY</b>
<b>TOTAL LIABILITAS DAN EKUITAS</b>		<b>62,951,634</b>	<b>63,505,413</b>	<b>TOTAL LIABILITIES AND EQUITY</b>

Lihat Catatan atas Laporan Keuangan Konsolidasian, yang merupakan bagian tak terpisahkan dari laporan keuangan ini.

See Notes to the Consolidated Financial Statements, which form an integral part of these financial statements.

**PT GUDANG GARAM Tbk DAN ENTITAS ANAK/  
PT GUDANG GARAM Tbk AND SUBSIDIARIES**

LAPORAN LABA RUGI DAN PENGHASILAN KOMPREHENSIF LAIN KONSOLIDASIAN/  
CONSOLIDATED STATEMENTS OF PROFIT OR LOSS AND OTHER COMPREHENSIVE INCOME  
TAHUN BERAKHIR 31 DESEMBER 2016 DAN 2015/YEARS ENDED 31 DECEMBER 2016 AND 2015  
(Dalam jutaan Rupiah, kecuali dinyatakan khusus/In millions of Rupiah, unless otherwise specified)

	Catatan/ Notes	Tahun berakhir 31 Desember/ Year ended 31 December		
		2016	2015	
Pendapatan	20	76,274,147	70,365,573	Revenue
Biaya pokok penjualan	21	(59,657,431)	(54,879,962)	Cost of sales
<b>Laba bruto</b>		<b>16,616,716</b>	<b>15,485,611</b>	<b>Gross profit</b>
Pendapatan lainnya		161,286	124,999	Other income
Beban usaha	22	(6,644,400)	(5,579,370)	Operating expenses
Beban lainnya		(13,515)	(38,436)	Other expenses
Laba kurs, bersih		1,951	72,063	Foreign exchange gain, net
<b>Laba usaha</b>		<b>10,122,038</b>	<b>10,064,867</b>	<b>Operating profit</b>
Beban bunga		(1,190,902)	(1,429,592)	Interest expense
<b>Laba sebelum pajak penghasilan</b>		<b>8,931,136</b>	<b>8,635,275</b>	<b>Profit before income tax</b>
Beban pajak penghasilan	12	(2,258,454)	(2,182,441)	Income tax expense
<b>Laba</b>		<b>6,672,682</b>	<b>6,452,834</b>	<b>Profit</b>
<b>Penghasilan komprehensif lain</b>				<b>Other comprehensive income</b>
<b>Pos-pos yang tidak akan pernah direklasifikasi ke laba rugi</b>				<b>Items that will never be reclassified to profit or loss</b>
Pengukuran kembali liabilitas imbalan pasti	15	(115,412)	7,576	Remeasurement of defined benefit liabilities
Pajak penghasilan atas penghasilan komprehensif lain		28,811	(1,894)	Income tax on other comprehensive income
<b>Jumlah penghasilan komprehensif lain</b>		<b>(86,601)</b>	<b>5,682</b>	<b>Total other comprehensive income</b>
<b>Jumlah penghasilan komprehensif</b>		<b>6,586,081</b>	<b>6,458,516</b>	<b>Total comprehensive income</b>
<b>Laba yang dapat diatribusikan kepada:</b>				<b>Profit attributable to:</b>
Pemilik entitas induk		6,677,083	6,435,654	Owners of the Company
Kepentingan nonpengendali		(4,401)	17,180	Non-controlling interest
		<b>6,672,682</b>	<b>6,452,834</b>	
<b>Jumlah penghasilan komprehensif yang dapat diatribusikan kepada:</b>				<b>Total comprehensive income attributable to:</b>
Pemilik entitas induk		6,590,482	6,441,336	Owners of the Company
Kepentingan nonpengendali		(4,401)	17,180	Non-controlling interest
		<b>6,586,081</b>	<b>6,458,516</b>	
<b>Laba per saham (dalam Rupiah penuh)</b>	23	<b>3,470</b>	<b>3,345</b>	<b>Earnings per share (in whole Rupiah)</b>

Lihat Catatan atas Laporan Keuangan Konsolidasian, yang merupakan bagian tak terpisahkan dari laporan keuangan ini.

See Notes to the Consolidated Financial Statements, which form an integral part of these financial statements.



**PT GUDANG GARAM Tbk DAN ENTITAS ANAK/  
PT GUDANG GARAM Tbk AND SUBSIDIARIES**

**LAPORAN PERUBAHAN EKUITAS KONSOLIDASIAN/  
CONSOLIDATED STATEMENTS OF CHANGES IN EQUITY**

TAHUN BERAKHIR 31 DESEMBER 2016 DAN 2015/YEARS ENDED 31 DECEMBER 2016 AND 2015

(Dalam jutaan Rupiah, kecuali dinyatakan khusus/In millions of Rupiah, unless otherwise specified)

Ekuitas yang dapat diatribusikan kepada pemilik entitas induk/ Equity attributable to owners of the Company									
Catatan/ Notes	Modal saham/ Share capital	Agió saham/ Capital paid in excess of par	Selisih transaksi dengan pihak nonpengendali/ Difference from transaction with non-controlling interest	Saldo laba/ Retained earnings		Total/ Total	Kepentingan non pengendali/ Non-controlling interest	Total ekuitas/ Total equity	
				Dicadangkan/ Appropriated	Belum dicadangkan/ Unappropriated				
Saldo pada tanggal 31 Desember 2014	962,044	53,700	(13,109)	200,000	31,797,522	33,000,157	134,246	33,134,403	Balance as of 31 December 2014
Jumlah penghasilan komprehensif - 2015 :									Total comprehensive income - 2015 :
Laba	-	-	-	-	6,435,654	6,435,654	17,180	6,452,834	Profit
Jumlah penghasilan komprehensif lain	-	-	-	-	5,682	5,682	-	5,682	Total other comprehensive income
Penyetoran modal saham entitas anak oleh pemegang saham nonpengendali	-	-	-	-	-	-	1	1	Subsidiary's capital contribution by non-controlling shareholders
Perubahan kepemilikan di entitas anak	1	-	(2,141)	-	-	(2,141)	(14,903)	(17,044)	Changes in ownership of subsidiaries
Dividen kas	24	-	-	-	(1,539,270)	(1,539,270)	(28,697)	(1,567,967)	Cash dividends
Saldo pada tanggal 31 Desember 2015	962,044	53,700	(15,250)	200,000	36,699,588	37,900,082	107,827	38,007,909	Balance as of 31 December 2015
Jumlah penghasilan komprehensif - 2016 :									Total comprehensive income - 2016 :
Laba	-	-	-	-	6,677,083	6,677,083	(4,401)	6,672,682	Profit
Jumlah penghasilan komprehensif lain	-	-	-	-	(86,601)	(86,601)	-	(86,601)	Total other comprehensive income
Penyetoran modal saham entitas anak oleh pemegang saham nonpengendali	-	-	-	-	-	-	2	2	Subsidiary's capital contribution by non-controlling shareholders
Perubahan kepemilikan di entitas anak	1	-	(918)	-	-	(918)	(4,480)	(5,398)	Changes in ownership of subsidiaries
Dividen kas	24	-	-	-	(5,002,629)	(5,002,629)	(21,737)	(5,024,366)	Cash dividends
Saldo pada tanggal 31 Desember 2016	962,044	53,700	(16,168)	200,000	38,287,441	39,487,017	77,211	39,564,228	Balance as of 31 December 2016

MCE

Lihat Catatan atas Laporan Keuangan Konsolidasian, yang merupakan bagian tak terpisahkan dari laporan keuangan ini.

See Notes to the Consolidated Financial Statements, which form an integral part of these financial statements.

**PT GUDANG GARAM Tbk DAN ENTITAS ANAK/  
PT GUDANG GARAM Tbk AND SUBSIDIARIES**

LAPORAN ARUS KAS KONSOLIDASIAN/  
CONSOLIDATED STATEMENTS OF CASH FLOWS

TAHUN BERAKHIR 31 DESEMBER 2016 DAN 2015/YEARS ENDED 31 DECEMBER 2016 AND 2015

(Dalam jutaan Rupiah, kecuali dinyatakan khusus/In millions of Rupiah, unless otherwise specified)

	Catatan/ Notes	Tahun berakhir 31 Desember/ Year ended 31 December		
		2016	2015	
<b>ARUS KAS DARI AKTIVITAS OPERASI:</b>				<b>CASH FLOWS FROM OPERATING ACTIVITIES:</b>
Penerimaan kas dari pelanggan		75,745,184	70,331,169	Cash received from customers
Pembayaran kas kepada pemasok		(58,271,179)	(58,015,980)	Cash paid to suppliers
Pembayaran untuk beban usaha		(4,197,322)	(3,482,970)	Payments for operating expenses
Pembayaran kas kepada karyawan		(2,833,313)	(2,407,036)	Payments to employees
Penerimaan bunga		40,818	50,058	Receipts of interest
Pembayaran bunga		(1,233,286)	(1,524,309)	Payments of interest
Pembayaran pajak penghasilan badan		(2,405,902)	(1,830,188)	Payments of corporate income tax
Penerimaan lainnya		92,650	80,076	Other cash received
<b>Kas bersih dari aktivitas operasi</b>		<b>6,937,650</b>	<b>3,200,820</b>	<b>Net cash from operating activities</b>
<b>ARUS KAS DARI AKTIVITAS INVESTASI:</b>				<b>CASH FLOWS FROM INVESTING ACTIVITIES:</b>
Perolehan aset tetap		(2,335,396)	(2,923,422)	Acquisition of fixed assets
Penerimaan kas dari penjualan aset tetap	8	109,353	23,028	Cash receipt from sale of fixed assets
<b>Kas bersih untuk aktivitas investasi</b>		<b>(2,226,043)</b>	<b>(2,900,394)</b>	<b>Net cash used in investing activities</b>
<b>ARUS KAS DARI AKTIVITAS PENDANAAN:</b>				<b>CASH FLOWS FROM FINANCING ACTIVITIES:</b>
Penerimaan dari pinjaman jangka pendek		14,700,000	11,800,000	Proceeds from short-term loans
Pembayaran pinjaman jangka pendek		(14,800,000)	(10,499,500)	Repayments of short-term loans
Pembayaran dividen kepada:				Payments of dividends to:
Pemilik entitas induk	24	(5,002,629)	(1,539,270)	Owners of the Company
Kepentingan nonpengendali		(21,737)	(28,697)	Non-controlling interest
Penyetoran modal saham entitas anak oleh pemegang saham nonpengendali		2	1	Subsidiary's capital contribution by non-controlling shareholders
Pembelian saham entitas anak dari pemegang saham nonpengendali	1	(5,398)	(17,044)	Acquisition of subsidiary's shares from non-controlling interest
<b>Kas bersih untuk aktivitas pendanaan</b>		<b>(5,129,762)</b>	<b>(284,510)</b>	<b>Net cash used in financing activities</b>
<b>(Rugi) laba kurs atas kas dan setara kas</b>		<b>(4,672)</b>	<b>8,474</b>	<b>Foreign exchange (loss) gain on cash and cash equivalents</b>
<b>(Penurunan) kenaikan bersih kas dan setara kas</b>		<b>(422,827)</b>	<b>24,390</b>	<b>Net (decrease) increase in cash and cash equivalents</b>
<b>Kas dan setara kas, awal tahun</b>		<b>1,264,702</b>	<b>1,240,312</b>	<b>Cash and cash equivalents, beginning of year</b>
<b>Kas dan setara kas, akhir tahun</b>	3	<b>841,875</b>	<b>1,264,702</b>	<b>Cash and cash equivalents, end of year</b>

Lihat Catatan atas Laporan Keuangan Konsolidasian, yang merupakan bagian tak terpisahkan dari laporan keuangan ini.

See Notes to the Consolidated Financial Statements, which form an integral part of these financial statements.


**PT GUDANG GARAM Tbk DAN ENTITAS ANAK/  
PT GUDANG GARAM Tbk AND SUBSIDIARIES**

LAPORAN POSISI KEUANGAN KONSOLIDASIAN/ *CONSOLIDATED STATEMENTS OF FINANCIAL POSITION*  
30 SEPTEMBER 2017 (Belum audit) DAN 31 DESEMBER 2016 (Audit)/ *30 SEPTEMBER 2017 (Unaudited) AND 31 DECEMBER 2016 (Audited)*  
(Dalam jutaan Rupiah, kecuali dinyatakan khusus/ *In millions of Rupiah, unless otherwise specified*)

A S E T	Catatan/ <i>Notes</i>	30 September/	31 Desember/	A S S E T S
		<i>September</i>	<i>December</i>	
		2017	2016	
<b>ASET LANCAR</b>				<b>CURRENT ASSETS</b>
KAS DAN SETARA KAS	3	2,008,430	1,595,120	CASH AND CASH EQUIVALENTS
PIUTANG USAHA PIHAK KETIGA	4	2,252,710	2,089,949	TRADE RECEIVABLES, THIRD PARTIES
PERSEDIAAN	5	34,943,059	37,545,222	INVENTORIES
PAJAK PERTAMBAHAN NILAI DIBAYAR DIMUKA		246,138	187,418	PREPAID VALUE ADDED TAX
BEBAN DIBAYAR DIMUKA	6	444,281	333,084	PREPAID EXPENSES
ASET LANCAR LAINNYA	7	797,885	182,380	OTHER CURRENT ASSETS
<b>TOTAL ASET LANCAR</b>		<b>40,692,503</b>	<b>41,933,173</b>	<b>TOTAL CURRENT ASSETS</b>
<b>ASET TIDAK LANCAR</b>				<b>NON-CURRENT ASSETS</b>
ASET TETAP, bersih	8	21,003,198	20,498,950	FIXED ASSETS, net
ASET PAJAK TANGGUHAN, bersih	12	122,232	128,507	DEFERRED TAX ASSETS, net
PAJAK PENGHASILAN DIBAYAR DIMUKA		24,155	9,923	PREPAID INCOME TAX
ASET TIDAK LANCAR LAINNYA	9	955,539	381,081	OTHER NON-CURRENT ASSETS
<b>TOTAL ASET TIDAK LANCAR</b>		<b>22,105,124</b>	<b>21,018,461</b>	<b>TOTAL NON-CURRENT ASSETS</b>
<b>TOTAL ASET</b>		<b>62,797,627</b>	<b>62,951,634</b>	<b>TOTAL ASSETS</b>

Lihat Catatan atas Laporan Keuangan Konsolidasian yang merupakan bagian tak terpisahkan dari laporan keuangan ini.

See Notes to the Consolidated Financial Statements which form an integral part of these financial statements.



**PT GUDANG GARAM Tbk DAN ENTITAS ANAK/  
PT GUDANG GARAM Tbk AND SUBSIDIARIES**

LAPORAN POSISI KEUANGAN KONSOLIDASIAN (Lanjutan)/ *CONSOLIDATED STATEMENTS OF FINANCIAL POSITION (Continued)*  
30 SEPTEMBER 2017 (Belum audit) DAN 31 DESEMBER 2016 (Audit)/ *30 SEPTEMBER 2017 (Unaudited) AND 31 DECEMBER 2016 (Audited)*  
(Dalam jutaan Rupiah, kecuali dinyatakan khusus)/ *In millions of Rupiah, unless otherwise specified*)

<b>LIABILITAS DAN EKUITAS</b>	Catatan/ <i>Notes</i>	30 September/ <i>September</i> 2017	31 Desember/ <i>December</i> 2016	<b>LIABILITIES AND EQUITY</b>
<b>LIABILITAS</b>				<b>LIABILITIES</b>
<b>LIABILITAS JANGKA PENDEK</b>				<b>CURRENT LIABILITIES</b>
PINJAMAN BANK JANGKA PENDEK	10	12,159,324	19,753,245	SHORT-TERM BANK LOANS
UTANG USAHA	11			TRADE PAYABLES
Pihak ketiga		968,323	1,091,412	Third parties
Pihak berelasi		18,544	26,545	Related parties
UTANG PAJAK	12	391,475	308,852	TAXES PAYABLE
UTANG CUKAI, PPN DAN				EXCISE DUTY, VAT AND
PAJAK ROKOK	13	6,982,737	7,114	CIGARETTES TAX PAYABLES
BEBAN AKRUAL	14	135,845	160,811	ACCRUED EXPENSES
LIABILITAS JANGKA PENDEK LAINNYA	15	312,580	290,586	OTHER CURRENT LIABILITIES
<b>TOTAL LIABILITAS JANGKA PENDEK</b>		<u>20,968,828</u>	<u>21,638,565</u>	<b>TOTAL CURRENT LIABILITIES</b>
<b>LIABILITAS JANGKA PANJANG</b>				<b>NON-CURRENT LIABILITIES</b>
LIABILITAS IMBALAN PASCA KERJA	16	1,452,267	1,377,390	POST-EMPLOYMENT BENEFITS
LIABILITAS PAJAK TANGGUHAN, bersih	12	473,044	371,451	LIABILITIES
<b>TOTAL LIABILITAS JANGKA PANJANG</b>		<u>1,925,311</u>	<u>1,748,841</u>	DEFERRED TAX LIABILITIES, net
<b>TOTAL LIABILITAS</b>		<u>22,894,139</u>	<u>23,387,406</u>	<b>TOTAL NON-CURRENT LIABILITIES</b>
<b>EKUITAS</b>				<b>EQUITY</b>
MODAL SAHAM, nilai nominal				SHARE CAPITAL, par value of
Rp 500 (Rupiah penuh) per saham:				Rp 500 (whole Rupiah) per share:
Modal dasar:				Authorized capital:
2.316.000.000 saham				2,316,000,000 shares
Modal ditempatkan dan disetor penuh:				Issued and paid-up capital:
1.924.088.000 saham	17	962,044	962,044	1,924,088,000 shares
dipindahkan		962,044	962,044	carry forward

Lihat Catatan atas Laporan Keuangan Konsolidasian yang merupakan bagian tak terpisahkan dari laporan keuangan ini.

See Notes to the Consolidated Financial Statements which form an integral part of these financial statements.

**PT GUDANG GARAM Tbk DAN ENTITAS ANAK/  
PT GUDANG GARAM Tbk AND SUBSIDIARIES**

LAPORAN POSISI KEUANGAN KONSOLIDASIAN (Lanjutan)/ *CONSOLIDATED STATEMENTS OF FINANCIAL POSITION (Continued)*  
30 SEPTEMBER 2017 (Belum audit) DAN 31 DESEMBER 2016 (Audit)/ *30 SEPTEMBER 2017 (Unaudited) AND 31 DECEMBER 2016 (Audited)*  
(Dalam jutaan Rupiah, kecuali dinyatakan khusus)/ *In millions of Rupiah, unless otherwise specified*)


LIABILITAS DAN EKUITAS	Catatan/ <i>Notes</i>	30 September/ <i>September</i>	31 Desember/ <i>December</i>	LIABILITIES AND EQUITY
		2017	2016	
pindahan		962,044	962,044	<i>carried forward</i>
AGIO SAHAM	18	53,700	53,700	<i>CAPITAL PAID IN EXCESS OF PAR</i>
SELISIH TRANSAKSI DENGAN PIHAK NONPENGENDALI	19	(31,399)	(16,168)	<i>DIFFERENCE FROM TRANSACTION WITH NON-CONTROLLING INTEREST</i>
SALDO LABA				<i>RETAINED EARNINGS</i>
Dicadangkan	20	200,000	200,000	<i>Appropriated</i>
Belum dicadangkan		<u>38,702,761</u>	<u>38,287,441</u>	<i>Unappropriated</i>
EKUITAS YANG DAPAT DIATRIBUSIKAN KEPADA PEMILIK ENTITAS INDUK		39,887,106	39,487,017	<i>EQUITY ATTRIBUTABLE TO OWNERS OF THE COMPANY</i>
KEPENTINGAN NONPENGENDALI		16,382	77,211	<i>NON-CONTROLLING INTEREST</i>
<b>TOTAL EKUITAS</b>		<u>39,903,488</u>	<u>39,564,228</u>	<b><i>TOTAL EQUITY</i></b>
<b>TOTAL LIABILITAS DAN EKUITAS</b>		<u><b>62,797,627</b></u>	<u><b>62,951,634</b></u>	<b><i>TOTAL LIABILITIES AND EQUITY</i></b>

Kediri, Oktober / *October* 2017

  
**HERRY SUSIANTO**  
 Direktur / *Director*

Lihat Catatan atas Laporan Keuangan Konsolidasian yang merupakan bagian tak terpisahkan dari laporan keuangan ini.

*See Notes to the Consolidated Financial Statements which form an integral part of these financial statements.*





**PT GUDANG GARAM Tbk DAN ENTITAS ANAK/  
PT GUDANG GARAM Tbk AND SUBSIDIARIES**

LAPORAN LABA RUGI DAN PENGHASILAN KOMPREHENSIF LAIN KONSOLIDASIAN/  
CONSOLIDATED STATEMENTS OF PROFIT OR LOSS AND OTHER COMPREHENSIVE INCOME  
PERIODE YANG BERAKHIR 30 SEPTEMBER 2017 DAN 2016 (Belum audit)/ PERIOD ENDED 30 SEPTEMBER 2017 AND 2016 (Unaudited)  
(Dalam jutaan Rupiah, kecuali dinyatakan khusus/In millions of Rupiah, unless otherwise specified)

	Catatan/ Notes	30 September/ September 2017	30 September/ September 2016	
<b>PENDAPATAN</b>	21	61,523,113	56,211,870	<b>REVENUE</b>
<b>BIAYA POKOK PENJUALAN</b>	22	<u>(48,404,386)</u>	<u>(44,174,787)</u>	<b>COST OF SALES</b>
<b>LABA BRUTO</b>		13,118,727	12,037,083	<b>GROSS PROFIT</b>
Pendapatan lainnya		148,582	142,480	Other income
Beban usaha	23	(5,395,867)	(5,067,880)	Operating expenses
Beban lainnya		(3,870)	(13,027)	Other expenses
Rugi kurs, bersih		<u>(14,250)</u>	<u>(14,327)</u>	Foreign exchange loss, net
<b>LABA USAHA</b>		7,853,322	7,084,329	<b>OPERATING PROFIT</b>
Beban bunga		<u>(579,156)</u>	<u>(933,528)</u>	Interest expense
<b>LABA SEBELUM PAJAK PENGHASILAN</b>		7,274,166	6,150,801	<b>PROFIT BEFORE INCOME TAX</b>
Beban pajak penghasilan	12	<u>(1,854,718)</u>	<u>(1,553,050)</u>	Income tax expense
<b>LABA</b>		<u>5,419,448</u>	<u>4,597,751</u>	<b>PROFIT</b>
<b>PENGHASILAN KOMPREHENSIF LAIN</b>				<b>OTHER COMPREHENSIVE INCOME</b>
Pos-pos yang tidak akan pernah direklasifikasi ke laba rugi				Items that will never be reclassified to profit or loss
Pengukuran kembali liabilitas imbalan pasti		-	-	Remeasurement of defined benefit liabilities
Pajak penghasilan atas penghasilan komprehensif lain		-	-	Income tax on other comprehensive income
<b>JUMLAH PENGHASILAN KOMPREHENSIF LAIN</b>		-	-	<b>TOTAL OTHER COMPREHENSIVE INCOME</b>
<b>JUMLAH PENGHASILAN KOMPREHENSIF</b>		<u>5,419,448</u>	<u>4,597,751</u>	<b>TOTAL COMPREHENSIVE INCOME</b>

Lihat Catatan atas Laporan Keuangan Konsolidasian yang merupakan bagian tak terpisahkan dari laporan keuangan ini.

See Notes to the Consolidated Financial Statements which form an integral part of these financial statements.

**PT GUDANG GARAM Tbk DAN ENTITAS ANAK/  
PT GUDANG GARAM Tbk AND SUBSIDIARIES**

LAPORAN LABA RUGI DAN PENGHASILAN KOMPREHENSIF LAIN KONSOLIDASIAN/  
CONSOLIDATED STATEMENTS OF PROFIT OR LOSS AND OTHER COMPREHENSIVE INCOME  
PERIODE YANG BERAKHIR 30 SEPTEMBER 2017 DAN 2016 (Belum audit)/PERIOD ENDED 30 SEPTEMBER 2017 AND 2016 (Unaudited)  
(Dalam jutaan Rupiah, kecuali dinyatakan khusus/In millions of Rupiah, unless otherwise specified)


	30 September/ Catatan/ Notes	30 September/ September 2017	30 September/ September 2016	
<b>LABA YANG DAPAT DIATRIBUSIKAN KEPADA:</b>				<b>PROFIT ATTRIBUTABLE TO:</b>
Pemilik entitas induk		5,417,949	4,601,391	Owners of the Company
Kepentingan nonpengendali		1,499	(3,640)	Non-controlling interest
		<u>5,419,448</u>	<u>4,597,751</u>	
<b>JUMLAH PENGHASILAN KOMPREHENSIF YANG DAPAT DIATRIBUSIKAN KEPADA:</b>				<b>TOTAL COMPREHENSIVE INCOME ATTRIBUTABLE TO:</b>
Pemilik entitas induk		5,417,949	4,601,391	Owners of the Company
Kepentingan nonpengendali		1,499	(3,640)	Non-controlling interest
		<u>5,419,448</u>	<u>4,597,751</u>	
Laba per saham (dalam Rupiah penuh)	24	2,816	2,391	Earnings per share (in whole Rupiah)

Kediri, Oktober / October 2017

  
**HERRY SUSIANTO**  
 Direktur/Director

Lihat Catatan atas Laporan Keuangan Konsolidasian yang merupakan bagian tak terpisahkan dari laporan keuangan ini.

See Notes to the Consolidated Financial Statements which form an integral part of these financial statements.



PT GUDANG GARAM Tbk DAN ENTITAS ANAK  
PT GUDANG GARAM Tbk AND SUBSIDIARIES

LAPORAN PERUBAHAN EKUITAS KONSOLIDASIAN/  
CONSOLIDATED STATEMENTS OF CHANGES IN EQUITY  
PERIODE YANG BERAKHIR 30 SEPTEMBER 2017 DAN 2016 (belum diaudit)/PERIOD ENDED 30 SEPTEMBER 2017 AND 2016 (Unaudited)  
(Dalam jutaan Rupiah, kecuali dinyatakan khusus./In millions of Rupiah, unless otherwise specified)

	Ekuitas yang dapat dibagikan kepada pemilik entitas induk/ Equity attributable to owners of the Company		Selisih transaksi dengan pihak nonpengendali/ Difference from transaction with non-controlling interest		Saldo laba./Retained earnings:		Kepentingan non pengendali/ Non-controlling interest	Total ekuitas/ Total equity	Balance as of 31 Desember 2016
	Catatan/ Notes	Modal saham/ Share capital	Agio saham/ Capital paid in excess of par	Interest	Dicadangkan/ Appropriated	Belum dicadangkan/ Unappropriated			
Saldo pada tanggal 31 Desember 2016		962,044	53,700	(16,168)	200,000	38,287,441	39,487,017	77,211	39,564,228
Jumlah penghasilan komprehensif periode berjalan:									
Laba		-	-	-	-	5,417,949	5,417,949	1,499	5,419,448
Jumlah penghasilan komprehensif lain		-	-	-	-	-	-	-	-
Perubahan kepemilikan di entitas anak	1	-	-	(15,231)	-	-	(15,231)	(16,256)	(31,487)
Dividen kas	25	-	-	-	-	(5,002,629)	(5,002,629)	(46,072)	(5,048,701)
<b>Saldo pada tanggal 30 September 2017</b>		<b>962,044</b>	<b>53,700</b>	<b>(31,399)</b>	<b>200,000</b>	<b>38,702,761</b>	<b>39,887,106</b>	<b>16,382</b>	<b>39,903,488</b>

Total comprehensive income for the period: Profit

Total other comprehensive income: Change of ownership in subsidiary

Cash dividends


Balance as of 30 September 2017

Lihat Catatan atas Laporan Keuangan Konsolidasian yang merupakan bagian tak terpisahkan dari laporan keuangan ini.

See Notes to the Consolidated Financial Statements which form an integral part of these financial statements.

PT Gudang Garam Tbk

6



PT GUDANG GARAM Tbk DAN ENTITAS ANAK/  
PT GUDANG GARAM Tbk AND SUBSIDIARIES

LAPORAN PERUBAHAN EKUITAS KONSOLIDASIAN/  
CONSOLIDATED STATEMENTS OF CHANGES IN EQUITY  
PERIODE YANG BERAKHIR 30 SEPTEMBER 2017 DAN 2016 (belum audited)/PERIOD ENDED 30 SEPTEMBER 2017 AND 2016 (Unaudited)  
(Dalam jutaan Rupiah, kecuali dinyatakan khusus)/In millions of Rupiah, unless otherwise specified

	Ekuitas yang dapat diatribusikan kepada pemilik entitas induk/ Equity attributable to owners of the Company		Salah transaksi		Saldo laba/Retained earnings	Kepentingan non pengendali/Non-controlling Interest	Total ekuitas/Total equity	Balance as of 31 December 2015
	Modal saham/Share capital	Agio saham/ Capital paid in excess of par	dengan pihak non-pengendali/Difference from transaction with non-controlling interest	Saldo laba/Retained earnings dicadangkan/ Appropriated				
Saldo pada tanggal 31 Desember 2015	962,044	53,700	(15,250)	200,000	36,699,588	107,827	38,007,909	
Jumlah penghasilan komprehensif periode berjalan:								Total comprehensive income for the period:
Laba	-	-	-	-	4,601,391	(3,640)	4,597,751	Profit
Jumlah Penghasilan komprehensif lain	-	-	-	-	-	-	-	Total other comprehensive income
Perubahan kepemilikan di entitas anak	1	-	81	-	-	(2,480)	(2,399)	Change of ownership in subsidiary
Dividen kas	25	-	-	-	(5,002,629)	(16,344)	(5,018,973)	Cash dividends
<b>Saldo pada tanggal 30 September 2016</b>	<b>962,044</b>	<b>53,700</b>	<b>(15,169)</b>	<b>200,000</b>	<b>36,298,350</b>	<b>85,363</b>	<b>37,584,288</b>	<b>Balance as of 30 September 2016</b>

Lihat Catatan atas Laporan Keuangan Konsolidasian yang merupakan bagian tak terpisahkan dari laporan keuangan ini.

See Notes to the Consolidated Financial Statements which form an integral part of these financial statements.

PT Gudang Garam Tbk

7

**PT GUDANG GARAM Tbk DAN ENTITAS ANAK/  
PT GUDANG GARAM Tbk AND SUBSIDIARIES**

LAPORAN ARUS KAS KONSOLIDASIAN/CONSOLIDATED STATEMENTS OF CASH FLOWS  
PERIODE YANG BERAKHIR 30 SEPTEMBER 2017 DAN 2016 (Belum audit)/PERIOD ENDED 30 SEPTEMBER 2017 AND 2016 (Unaudited)  
(Dalam jutaan Rupiah, kecuali dinyatakan khusus)/In millions of Rupiah, unless otherwise specified)

	30 September/ Catatan/ Notes	30 September/ September 2017	30 September/ September 2016	
<b>ARUS KAS DARI AKTIVITAS OPERASI:</b>				<b>CASH FLOWS FROM OPERATING ACTIVITIES:</b>
Penerimaan kas dari pelanggan		61,366,774	55,811,125	Cash received from customers
Pembayaran kas kepada pemasok		(37,824,706)	(34,777,858)	Cash paid to suppliers
Pembayaran untuk beban usaha		(3,243,953)	(3,187,268)	Payments for operating expenses
Pembayaran kas kepada karyawan		(2,425,962)	(2,127,696)	Payments to employees
Penerimaan bunga		50,917	24,732	Receipts of interest
Pembayaran bunga		(602,168)	(952,700)	Payments of interest
Pembayaran pajak penghasilan badan (Pembayaran) penerimaan lainnya		(1,665,968)	(1,730,626)	Payments of corporate income tax
		(20,009)	46,172	Other cash (payments) received
<b>Kas bersih dari aktivitas operasi</b>		<b>15,634,925</b>	<b>13,105,881</b>	<b>Net cash from operating activities</b>
<b>ARUS KAS DARI AKTIVITAS INVESTASI:</b>				<b>CASH FLOWS FROM INVESTING ACTIVITIES:</b>
Perolehan aset tetap		(2,712,103)	(1,777,962)	Acquisition of fixed assets
Penerimaan kas dari penjualan aset tetap	8	164,464	104,284	Cash receipt from sale of fixed assets
<b>Kas bersih untuk aktivitas investasi</b>		<b>(2,547,639)</b>	<b>(1,673,678)</b>	<b>Net cash used in investing activities</b>
<b>ARUS KAS DARI AKTIVITAS PENDANAAN:</b>				<b>CASH FLOWS FROM FINANCING ACTIVITIES:</b>
Penerimaan dari pinjaman jangka pendek		7,000,000	7,700,000	Proceeds from short-term loans
Pembayaran pinjaman jangka pendek		(14,000,000)	(14,800,000)	Repayments of short-term loans
Pembayaran dividen kepada:				Payments of dividends to:
Pemilik entitas induk		(5,002,629)	(5,002,629)	Owners of the Company
Kepentingan nonpengendali		(46,072)	(16,344)	Non-controlling interest
Pembelian saham entitas anak dari peregang saham nonpengendali	1	(31,487)	(2,399)	Acquisition of subsidiary's shares from non-controlling interest
<b>Kas bersih untuk aktivitas pendanaan</b>		<b>(12,080,188)</b>	<b>(12,121,372)</b>	<b>Net cash used in financing activities</b>
Laba (rugi) kurs atas kas dan setara kas		133	(11,242)	Foreign exchange gain (loss) on cash and cash equivalents
<b>Kenaikan (penurunan) bersih kas dan setara kas</b>		<b>1,007,231</b>	<b>(700,411)</b>	<b>Net increase (decrease) in cash and cash equivalents</b>
<b>Kas dan setara kas, awal tahun</b>		<b>841,875</b>	<b>1,264,702</b>	<b>Cash and cash equivalents, beginning of year</b>
<b>Kas dan setara kas, akhir periode</b>	3	<b>1,849,106</b>	<b>564,291</b>	<b>Cash and cash equivalents, end of period</b>

Lihat Catatan atas Laporan Keuangan Konsolidasian yang merupakan bagian tak terpisahkan dari laporan keuangan ini.

See Notes to the Consolidated Financial Statements which form an integral part of these financial statements.