




Perkumpulan Pengelola Pendidikan Malangkucewara (P3M)

 **STIE MALANGKUÇEÇWARA**
ABM School of Economics

  Terkreditasi "A", AKUNTANSI, 056/SK/BAH/17/A/revisi/2014
Terkreditasi "A", MANAJEMEN, 257/SK/BAH/17/A/revisi/2013

Penetapan Dosen Pembimbing Skripsi
Semester GENAP Tahun Akademik 2016/2017
Nomor : 0908/BAAK/X/2016

Setelah memperhatikan Surat Ketua Program Studi tentang usulan dosen pembimbing skripsi dengan ini Ketua STIE Malangkucewara Malang menetapkan :



Nama : - FERA TJAHYANI, SE, Ak, MM, CA
Sebagai : Dosen Pembimbing 1
Nama : - -
Sebagai : Dosen Pembimbing 2

Untuk mahasiswa berikut

Nama : BARASAKTI RAGA BELA
Nomor Pokok : A.2014.4.32603
Skripsi yang diajukan
Bidang Kajian : TEORI AKUNTANSI
Pokok Bahasan : CORPORATE SOCIAL RESPONSIBILITY
Tempat/Obyek : POJOK GALERI INVESTASI BEI STIE
MALANGKUÇEÇWARA
Judul Skripsi : -

Demikian surat penetapan ini dikeluarkan untuk dilaksanakan dengan sebaiknya.
Penetapan ini berlaku sejak dikeluarkan.

Dikeluarkan di : Malang
Pada Tanggal : 20/03/2018
Ketua Program Studi Akuntansi,

Dra. RR. WIDANARNI PUDJIASTUTI, Ak., MSi., CA, CPA
NIK-P.3M : 202.710.246

MICE

“PENGARUH BIAYA EKSPLORASI DAN EVALUASI, PROFITABILITAS, DAN LEVERAGE TERHADAP PENGUNGKAPAN CORPORATE SOCIAL RESPONSIBILITY PADA PERUSAHAAN PERTAMBANGAN YANG TERCATAT DI BURSA EFEK INDONESIA TAHUN 2014 - 2017”
Author: Barasakti Raga Bela NPK: A.2014.4.32603



STIE Malangkuççwara

(Accounting Business Management)

Jl. Terusan Candi Kalasan - Malang Telp. 0341-491813

KARTU BIMBINGAN SKRIPSI BAB.I s.d BAB. III

BLN/TGL	BAB	PERMASALAHAN	PARAF
Bulan: MARET 2018			
Maret/22		Penetapan judul	[Signature]
Maret/24		Judul " Biaya Eksplorasi dll "	
Bulan: APRIL 2018			
06.4.2018	I	Background	[Signature]
20.4.2018	I	Background	
23.4.2018	I & II	Background + hipotesis	
Bulan: APRIL 2018			
30-4-2018	I & II	Background → revisi. rumusan mslh → revisi. tujuan penelitian → revisi.	[Signature]
	II	Revisi penelitian terdahulu.	
Bulan:			
	III	Revisi, sumber data,	[Signature]
Bulan: MEI 2018			
13-05-2018	I-III	ACC	[Signature]

Dosen Pembimbing 1

Dosen Pembimbing 2

FERA ISAHJATI


Catatan:



Bobot Penilaian skripsi oleh pembimbing sebesar 50% dengan kriteria penilaian:

6. Ide/inovasi penelitian
7. Pemahaman konsep/teori
8. Pemahaman Metodologi
9. Kemampuan Analisis

MCE

Perkumpulan Pengelola Pendidikan Malangkuçęwara (P3.M)

 **STIE MALANGKUÇĘWARA**
d/b ABM School of Economics

  Terakreditasi "A", AKUNTANSI, 056/SK/BAH/1171/AL/RS/SH/2014
Terakreditasi "A", MANAJEMEN, 257/SK/BAH/1171/AL/VA/XXII/2013

Penetapan Dosen Pembimbing Skripsi
Semester GENAP Tahun Akademik 2016/2017

Nomor : 0908/BAAK/X/2016

Setelah memperhatikan Surat Ketua Program Studi tentang usulan dosen pembimbing skripsi dengan ini Ketua STIE Malangkuçęwara Malang menetapkan :

Nama : - FERA TJAHYANI, SE, Ak, MM, CA
Sebagai : Dosen Pembimbing 1
Nama : - - -
Sebagai : Dosen Pembimbing 2


Untuk mahasiswa berikut

Nama : BARASAKTI RAGA BELA
Nomor Pokok : A.2014.4.32603
Skripsi yang diajukan
Bidang Kajian : TEORI AKUNTANSI
Pokok Bahasan : CORPORATE SOCIAL RESPONSIBILITY
Tempat/Obyek : BURSA EFEK INDONESIA (WEB)

Judul Skripsi : PENGARUH BIAYA EKSPLOKASI DAN EVALUASI, PROFITABILITAS, DAN LEVERAGE TERHADAP CORPORATE SOCIAL RESPONSIBILITY PERUSAHAAN PERTAMBANGAN TAHUN.2014-2017

Demikian surat penetapan ini dikeluarkan untuk dilaksanakan dengan sebaiknya.
Penetapan ini berlaku sejak dikeluarkan.

Dikeluarkan di : Malang
Pada Tanggal : 23/05/2018
Ketua Program Studi Akuntansi,



Dra. RR. WIDANARNI PUDJIASTUTI, Ak., MSi., CA, CPA
NIK-P.3M : 202.710.246

MCE

Jalan Terusan Candi Kelasan
Malang - Indonesia (651192) telp. 62 341 491813 (floating)
Fax: 62 341 495819 <http://www.stie-mce.id>
e-mail: info@stie-mce.ac.id

“PENGARUH BIAYA EKSPLOKASI DAN EVALUASI, PROFITABILITAS, DAN LEVERAGE TERHADAP PENGUNGKAPAN CORPORATE SOCIAL RESPONSIBILITY PADA PERUSAHAAN PERTAMBANGAN YANG TERCATAT DI BURSA EFEK INDONESIA TAHUN 2014 - 2017”
Author: Barasakti Raga Bela NPK: A.2014.4.32603



STIE Malangkeççwara

(Accounting Business Management)

Jl. Terusan Candi Kalasan - Malang Telp. 0341-491813

KARTU BIMBINGAN SKRIPSI BAB IV s.d. BAB V

BLN/TGL	BAB	PERMASALAHAN	PARAF
		Bulan : MEI 2018	
28/05/18	IV	Format Bab IV	}
31/05/18	IV	Data - biaya eksplorasi - leverage - ROA	
		Bulan : JUNI 2018	
08/06/18	IV	Data - Beban tanggung (klasifikasi)	}
		Bulan : JULI 2018	
11/07/18	IV	Asumsi Klasifikasi; Beban eksplorasi menggunakan data logaritma ROA.	}
12/07/18	IV	Data terdapat autokorelasi → data tth di-lag-kann. data beban auto	
		Bulan : JULI 2018	
13/07/18	IV & V	Analisis data / olah statistika ⇒ pembahasan.	}
23/07/18	IV + V	ACC bab IV & V	
		Bulan :	

Dosen Pembimbing 1

Dosen Pembimbing 2

FERA
SAHSANI

Catatan:

Bobot Penilaian skripsi oleh pembimbing sebesar 50% dengan kriteria penilaian:

6. Ide/inovasi penelitian
7. Pemahaman konsep/teori
8. Pemahaman Metodologi
9. Kemampuan Analisis
10. Rutinitas Pembimbingan

MCE

LAMPIRAN 1

INDIKATOR PENGUNGKAPAN CORPORATE SOCIAL RESPONSIBILITY

No	Kode GRI	Item CSR Berdasarkan GRI
INDIKATOR KINERJA EKONOMI		
Kinerja Ekonomi		
1	EC1	Nilai Ekonomi yang dihasilkan dan didistribusikan secara langsung, termasuk pendapatan, biaya operator, kompensasi kepada karyawan, donasi dan investasi ke masyarakat, laba ditahan dan pembayaran ke penyedia modal serta pemerintah
2	EC2	Implikasi keuangan dan berbagai resiko dan peluang untuk segala aktivitas perusahaan dalam menghadapi perubahan iklim
3	EC3	Daftar cakupan kewajiban perusahaan dalam perencanaan benefit yang sudah ditetapkan
4	EC4	Bantuan finansial signifikan yang diperoleh dari pemerintah
Keberadaan Pasar		
5	EC5	Parameter standar upah karyawan dijenjang awal dibandingkan dengan upah karyawan minimum yang berlaku pada lokasi operasi tertentu
6	EC6	Kebijakan, penerapan dan pembagian pembelanjaan pada subkontraktor (mitra kerja) setempat yang ada di berbagai lokasi operasi
7	EC7	Prosedur penerimaan tenaga kerja lokal dan proporsi manajemen senior yang diambil dari komunikasi setempat di beberapa lokasi operasi
Dampak Ekonomi Tidak Langsung		
8	EC8	Pengembangan dan dampak dari investasi infrastruktur dan pelayanan yang disediakan terutama bagi kepentingan publik melalui perdagangan, jasa dan pelayanan ataupun yang sifatnya natura
9	EC9	Pemahaman dan penjelasan atas dampak ekonomi secara tidak langsung termasuk luas dampaknya
INDIKATOR KINERJA LINGKUNGAN		
Material		
10	EN1	Material yang digunakan dan diklasifikasikan berdasarkan berat dan ukuran
11	EN2	Presentase material bahan daur ulang yang digunakan

Energi		
12	EN3	Pemakaian energi yang berasal dari sumber energi yang utama baik secara langsung maupun tidak langsung
13	EN4	Pemakaian energi yang berasal dari sumber utama secara tidak langsung
14	EN5	Energi yang berhasil dihemat berkat adanya efisiensi dan konserfasi yang lebih baik
15	EN6	Inisiatif penyediaan produk dan jasa yang menggunakan energi efisien atau sumber gaya terbaru serta pengurangan penggunaan energi sebagai dampak dari inisiatif tersebut
16	EN7	Inisiatif dalam hal pengurangan pemakaian energi secara tidak langsung dan pengurangan yang berhasil dilakukan
Air		
17	EN8	Total pemakaian air dari sumbernya
18	EN9	Pemakaian air yang memberi dampak cukup signifikan dari sumber mata air
19	EN10	Presentase dan total jumlah air yang diadur ulang dan digunakan kembali
Keanekaragaman Hayati		
20	EN11	Lokasi dan luas lahan yang dimiliki, disewakan, dikelola atau yang berdekatan dengan area yang dilindungi dan area dengan nilai keanekaragaman hayati yang tinggi diluar area yang dilindungi
21	EN12	Deskripsi dampak signifikan yang ditimbulkan oleh aktivitas produk dan jasa pada keanekaragaman hayati ada diwilayah yang dilindungi serta area dengan nilai keanekaragaman hayati diluar wilayah yang dilindungi
22	EN13	Habitat yang dilindungi atau dikembalikan kembali
23	EN14	Strategi, aktivitas saat ini dan rencana masa depan untuk mengelola dampak terhadap keanekaragaman hayati
24	EN15	Jumlah spesies yang termasuk dalam data konservasi nasional dan habitat di wilayah yang terkena dampak operasi, berdasarkan risiko kepunahan
Emisi, Effluent, dan Limbah		
25	EN16	Total emisi gas rumah kaca secara langsung dan tidak langsung yang diukur berdasarkan berat
26	EN17	Emisi gas rumah kaca secara tidak langsung dan relevan yang diukur berdasarkan berat
27	EN18	Inisiatif untuk mengurangi gas rumah kaca dan pengurangan yang berhasil dilakukan
28	EN19	Emisi dan substansi perusak lapisan ozon yang diukur

		berdasarkan berat
29	EN20	NO2, SO2 dan emisi udara lain yang signifikan dan diklasifikasikan berdasarkan jenis dan berat
30	EN21	Total air yang dibuang berdasar kualitas dan tujuan
31	EN22	Total berat dari limbah yang diklasifikasikan berdasarkan jenis dan metode pembuangan
32	EN23	Total biaya dan jumlah yang tumpah
33	EN24	Berat dari limbah yang ditransportasikan, diimpor, diekspor atau diolah yang diklasifikasikan berbahaya berdasarkan Basel Convention Amex I, II, III, dan VIII, dan presentase limbah yang dikapalkan secara internasional
34	EN25	Identitas, ukuran, status yang dilindungi dan nilai keanekaragaman hayati yang terkandung di dalam air dan habitat yang ada di sekitarnya secara signifikan terkena dampak akibat adanya laporan mengenai kebocoran dan pemborosan air yang dilakukan perusahaan
Produk dan Jasa		
35	EN26	Inisiatif untuk mengurangi dampak buruk pada lingkungan yang diakibatkan oleh produk dan jasa dan memperluas dampak dari inisiatif tersebut
36	EN27	Presentase dari produk yang terjual dan materi kemasan dikembalikan berdasarkan kategori
Kesesuaian		
37	EN28	Nilai moneter dari denda dan jumlah biaya sanksi – sanksi akibat adanya pelanggaran terhadap peraturan dan hukum lingkungan hidup
Transportasi		
38	EN29	Dampak signifikan terhadap lingkungan yang diakibatkan adanya transportasi, benda lain dan materi yang digunakan perusahaan dalam operasinya dan para pegawainya
Keselarasan		
39	EN30	Jumlah biaya untuk perlindungan lingkungan dan investasi berdasarkan jenis kegiatan
INDIKATOR PRAKTIK TENAGA KERJA DAN PEKERJAAN YANG LAYAK		
Pekerjaan		
40	LA1	Komposisi tenaga kerja berdasarkan tipe pekerjaan, kontrak kerja dan lokasi
41	LA2	Jumlah total rata – rata turnover tenaga kerja berdasarkan kelompok usia, jenis kelamin dan area
42	LA3	Benefit yang diberikan kepada pegawai tetap

Hubungan Tenaga Kerja Manajemen		
43	LA4	Persentase pegawai yang dijamin oleh ketetapan hasil negosiasi yang dibuat secara kolektif
44	LA5	Batas waktu minimum pemberitahuan yang terkait mengenai perubahan kebijakan operasional, termasuk mengenai apakah hal tersebut akan tercantum dalam perjanjian bersama
Kesehatan dan Keselamatan Kerja		
45	LA6	Persentase total pegawai yang ada dalam struktur formal manajemen, yaitu komite keselamatan dan kesehatan kerja yang membantu yang mengawasi dan memberi arahan dalam program keselamatan dan kesehatan kerja
46	LA7	Tingkat dan jumlah kecelakaan, penyakit karena jabatan, jumlah hari hilang dan tingkat absensi yang ada berdasarkan area
47	LA8	Program pendidikan, pelatihan, pembimbingan, pencegahan dan pengendalian resiko diadakan untuk membantu pegawai, keluarga mereka dan lingkungan sekitar dalam menanggulangi penyakit serius
48	LA9	Hal – hal mengenai keselamatan dan kesehatan kerja tercantum secara formal dan tertulis dalam sebuah perjanjian resmi serikat pekerja
Pendidikan dan Pelatihan		
49	LA10	Jumlah waktu rata – rata untuk pelatihan setiap tahunnya, setiap pegawai berdasarkan kategori pegawai
50	LA11	Program ketrampilan manajemen dan pendidikan jangka panjang yang mendukung kecakapan para pegawai dan membantu mereka untuk terus berkarya
51	LA12	Persentase para pegawai yang menerima penilaian pegawai atas performa dan perkembangan mereka secara berkala
Keanekaragaman dan Kesempatan Setara		
52	LA13	Komposisi badan tata kelola dan penjabaran pegawai berdasarkan kategori, jenis kelamin, usia, kelompok minoritas dan indikasi keanekaragaman lainnya
53	LA14	Perbandingan upah standar antara pria dan wanita berdasarkan kategori pegawai
INDIKATOR KINERJA HAK ASASI MANUSIA		
Praktik Investasi dan Pengadaan		
54	HR1	Persentase dan total jumlah perjanjian investasi yang ada dan mencakup pasal mengenai hak asasi manusia atau telah melalui evaluasi mengenai hak asasi manusia

55	HR2	Persentase dari mitra kerja dan pemasok yang telah melalui proses seleksi berdasarkan prinsip – prinsip HAM yang telah dijalankan
56	HR3	Total jumlah waktu pelatihan mengenai kebijakan dan prosedur yang terkait dengan aspek HAM yang berhubungan dengan prosedur kerja, termasuk persentase pegawai yang dipilih
Non-Diskriminasi		
57	HR4	Total jumlah kasus diskriminasi dan langkah penyelesaian masalah yang diambil
Kebebasan Berserikat dan Daya Tawar Kelompok		
58	HR5	Prosedur kerja yang teridentifikasi dimana hak untuk melatih kebebasan berserikat dan perundingan bersama menjadi beresiko dan langkah yang diambil untuk mendukung hak kebebasan berserikat tersebut
Tenaga Kerja Anak		
59	HR6	Prosedur kerja yang teridentifikasi memiliki resiko akan adanya pekerja anak dan langkah yang diambil untuk penghapusan pekerja anak
Pegawai Tetap dan Kontrak		
60	HR7	Prosedur kerja yang teridentifikasi memiliki risiko akan adanya pegawai tetap dan kontrak, dan langkah yang diambil untuk penghapusan pegawai kontrak
Praktik Keselamatan		
61	HR8	Persentase petugas keamanan yang dilatih sesuai dengan kebijakan atau prosedur perusahaan yang terkait dengan aspek HAM dan prosedur kerja
Hak Penduduk Asli		
62	HR9	Total jumlah kasus pelanggaran yang berkaitan dengan hak masyarakat adat dan langkah yang diambil
INDIKATOR KINERJA KEMASYARAKATAN/ SOSIAL		
Kemasyarakatan		
63	SO1	Sifat dasar, cakupan dan keefektivan atas program dan kegiatan apapun yang menilai dan mengelola dampak operasi terhadap masyarakat, termasuk saat memasuki wilayah operasi selama beroperasi dan pasca operasi
Korupsi		
64	SO2	Persentase dan total jumlah unit usaha yang dianalisis memiliki risiko terkait tindakan penyuapan dan korupsi
65	SO3	Persentase jumlah pegawai yang dilatih dalam prosedur dan kebijakan perusahaan terkait penyuapan dan korupsi

66	SO4	Langkah yang diambil dalam mengatasi kasus tindakan penyuapan dan korupsi
Kebijakan Publik		
67	SO5	Deskripsi kebijakan umum dan kontribusi dalam pengembangan kebijakan umum dan prosedur melobi publik
68	SO6	Perolehan keuntungan secara finansial dan bentuk keuntungan lainnya yang diperoleh dari hasil kontribusi kepada partai politik, politisi dan instansi terkait oleh negara dimana perusahaan beroperasi
Perilaku Anti Persaingan		
69	SO7	Jumlah tindakan hukum terhadap pelanggaran ketentuan anti persaingan, anti trust , praktik monopoli dan sanksinya
Kepatuhan		
70	SO8	Nilai moneter dari denda dan jumlah biaya sanksi – sanksi akibat pelanggaran hukum dan kebijakan

LAMPIRAN 2

DATA PENGUNGKAPAN CORPORATE SOCIAL RESPONSIBILITY

Perusahaan Indikator	CTTH				MITI				ADRO			
	2014	2015	2016	2017	2014	2015	2016	2017	2014	2015	2016	2017
1	1	1	1	1	1	1	1	1	1	1	1	1
2	0	0	0	0	0	0	0	0	1	1	1	1
3	0	0	0	0	0	0	0	0	1	1	1	1
4	0	0	0	0	0	0	0	0	0	0	0	0
5	1	1	1	1	1	1	1	1	1	1	1	1
6	0	0	0	0	0	0	0	0	0	0	1	0
7	0	0	0	0	0	0	0	0	0	0	0	1
8	1	1	1	1	1	1	1	1	1	0	0	0
9	0	0	0	0	0	0	1	1	0	0	0	0
10	0	0	0	0	0	0	0	0	0	0	0	0
11	0	0	0	0	0	0	0	0	0	0	0	0
12	0	1	1	1	1	1	1	1	0	1	1	1
13	0	0	0	0	0	0	0	0	0	0	0	0
14	0	0	0	0	0	0	0	0	0	1	1	1
15	0	0	0	0	0	0	0	0	0	0	0	0
16	0	0	0	0	0	1	1	1	0	0	0	0
17	1	1	0	1	0	0	0	0	0	0	0	0
18	1	1	1	1	1	0	0	0	0	0	0	0
19	1	1	1	1	0	0	0	0	0	1	1	1
20	0	0	0	0	0	0	0	0	1	1	1	1
21	0	0	0	0	0	0	0	0	0	0	0	0
22	1	1	1	1	1	1	1	1	1	1	0	1
23	1	1	1	1	1	1	1	1	1	1	0	0
24	0	0	0	0	0	0	0	1	0	0	0	0
25	0	0	0	0	0	0	0	0	0	0	0	0
26	0	0	0	0	0	0	0	0	0	0	0	0
27	0	0	0	0	0	0	0	0	0	0	0	0
28	0	0	0	0	1	1	1	1	0	0	0	0
29	0	0	0	0	0	1	1	0	0	0	0	0
30	0	0	0	0	0	0	0	0	0	0	0	0

31	0	0	0	0	0	0	0	0	0	0	0	0
32	0	0	0	0	0	0	0	0	0	0	0	0
33	0	0	0	0	0	0	0	0	0	0	0	0
34	0	0	0	0	0	0	0	0	0	0	0	0
35	0	0	0	0	0	0	0	0	1	0	0	0
36	0	0	0	0	0	0	0	0	0	0	0	0
37	0	0	0	0	0	0	0	0	0	0	0	0
38	0	0	0	0	0	0	0	0	0	0	0	0
39	0	0	0	0	0	0	0	0	0	0	0	0
40	1	1	1	1	1	1	1	1	1	1	1	1
41	0	0	0	0	0	0	0	0	0	0	0	0
42	0	0	0	0	1	1	1	1	1	1	1	1
43	0	0	0	0	0	0	0	0	1	1	1	1
44	0	0	0	0	0	0	0	0	1	1	1	1
45	0	0	0	0	0	0	0	0	1	1	0	0
46	0	0	0	0	0	0	0	0	0	0	0	0
47	0	1	1	1	0	0	0	1	1	1	1	0
48	1	1	1	1	1	1	1	1	0	0	0	0
49	0	0	0	0	0	0	0	0	1	1	1	1
50	1	1	1	1	1	1	1	1	1	1	1	1
51	0	0	0	0	0	0	0	0	0	0	0	0
52	0	0	0	0	0	0	0	0	1	1	1	1
53	0	0	0	0	0	1	1	1	1	1	1	1
54	0	0	0	0	0	0	0	0	1	0	0	0
55	0	0	0	0	0	0	0	0	0	0	0	0
56	0	0	0	0	0	0	0	0	0	0	1	0
57	0	0	0	0	0	0	0	0	0	0	0	0
58	1	1	1	1	0	0	0	0	0	0	0	0
59	0	0	0	0	0	0	0	0	1	0	0	0
60	1	1	1	1	0	0	0	0	0	0	0	0
61	1	1	1	1	0	0	0	0	0	0	0	0
62	0	0	0	0	0	0	0	0	0	1	0	0
63	1	1	1	1	0	0	0	0	1	1	1	1
64	0	0	0	0	0	0	0	0	0	0	0	0
65	0	0	0	0	0	0	0	0	0	0	0	0
66	0	0	0	0	0	0	0	0	0	0	0	0

67	0	0	0	0	0	0	0	0	0	0	0	0
68	0	0	0	0	0	0	0	0	0	0	0	0
69	0	0	0	0	0	0	0	0	0	0	0	0
70	0	0	0	0	0	0	0	0	0	0	0	0
Total	15	17	16	17	12	14	15	16	22	22	20	19
Rasio	21,43	24,29	22,86	24,29	17,14	20,00	21,43	22,86	31,43	31,43	28,57	27,14

Perusahaan	ARII				BUMI				BYAN			
	2014	2015	2016	2017	2014	2015	2016	2017	2014	2015	2016	2017
1	1	1	1	1	1	1	1	1	1	1	1	1
2	0	0	0	0	1	1	1	1	0	0	0	0
3	1	1	1	1	0	0	0	0	0	0	0	0
4	0	0	0	0	0	0	0	0	0	0	0	0
5	1	1	1	1	1	1	1	1	1	1	1	1
6	0	0	0	0	1	1	1	1	0	0	0	0
7	0	0	0	1	0	0	0	1	0	0	0	0
8	0	0	0	0	1	1	1	1	1	1	1	1
9	0	0	0	0	0	0	0	0	0	0	0	0
10	1	1	0	1	1	0	0	0	0	0	0	0
11	0	0	0	0	1	0	0	0	1	1	0	0
12	0	0	0	0	1	1	0	1	1	0	0	0
13	0	0	0	0	0	0	0	0	0	0	0	0
14	0	0	0	0	1	1	1	1	0	0	0	0
15	0	0	0	0	1	1	1	1	0	0	0	0
16	0	0	0	0	0	0	0	0	0	0	0	0
17	0	0	0	0	0	0	0	0	1	1	0	0
18	0	0	0	0	0	0	1	1	1	1	0	1
19	0	0	0	0	0	0	0	0	0	0	0	0
20	0	0	0	0	0	0	0	0	1	1	1	1
21	1	1	1	1	0	0	0	0	0	0	0	0
22	1	1	1	1	1	1	1	1	1	1	1	1
23	1	1	1	1	1	1	1	1	1	1	1	1
24	0	0	0	0	0	1	1	1	1	1	1	1
25	0	0	0	0	0	0	0	0	0	0	0	0
26	0	0	0	0	0	0	0	0	0	0	0	0
27	0	0	0	0	0	0	0	0	0	0	0	0
28	0	0	0	0	0	0	0	0	0	0	0	0

MCE

29	0	0	0	0	0	0	0	0	1	1	1	1
30	0	0	0	0	0	0	0	0	0	0	0	0
31	0	0	0	0	0	0	0	0	1	1	1	1
32	0	0	0	0	0	0	0	0	0	0	0	0
33	0	0	0	0	0	0	0	0	0	0	0	0
34	0	0	0	0	0	0	0	0	0	0	0	0
35	0	0	0	1	0	1	1	0	1	1	1	1
36	0	0	0	0	0	0	0	0	0	0	0	0
37	0	0	0	0	0	0	0	0	0	0	0	0
38	0	0	0	0	0	0	0	0	0	0	0	0
39	1	1	1	1	0	0	0	0	0	0	0	0
40	1	0	0	0	1	1	1	1	1	1	1	1
41	0	0	0	0	0	0	0	0	0	0	1	1
42	1	1	1	1	1	1	1	1	1	1	1	1
43	0	0	0	0	1	1	1	1	0	0	0	0
44	0	0	0	0	0	0	0	0	1	1	1	1
45	0	0	0	0	1	1	1	1	1	1	1	1
46	0	0	0	0	0	0	0	0	1	1	1	1
47	1	1	1	1	1	1	1	1	0	0	0	0
48	1	1	1	1	1	1	1	1	1	1	1	1
49	0	0	0	0	0	0	0	0	1	1	1	1
50	1	1	1	1	1	1	1	1	0	0	0	0
51	0	0	0	0	0	0	0	0	1	1	1	1
52	0	0	0	0	1	1	1	1	0	0	1	1
53	1	1	1	1	1	1	1	1	1	1	1	1
54	1	1	1	1	0	0	0	0	0	0	0	0
55	0	0	0	0	1	1	1	1	0	0	0	0
56	0	0	0	0	0	0	0	0	0	0	0	0
57	0	0	0	0	0	0	0	0	0	0	0	0
58	0	0	0	0	0	0	0	0	0	0	0	0
59	0	0	0	0	0	0	0	0	0	0	0	0
60	1	1	1	1	1	1	1	1	0	0	0	0
61	1	1	1	1	1	1	1	1	1	1	1	1
62	0	0	0	0	1	1	1	1	1	1	1	1
63	1	1	1	1	1	1	1	1	1	1	1	1
64	0	0	0	0	0	0	0	0	0	0	0	0

65	0	0	0	0	0	0	0	0	0	0	0	0
66	0	0	0	0	1	1	1	1	0	0	0	0
67	0	0	0	0	0	0	0	0	0	0	0	0
68	0	0	0	0	1	1	1	1	0	0	0	0
69	1	1	1	1	0	0	0	0	0	0	0	0
70	0	0	0	0	0	0	0	0	0	0	0	0
Total	19	18	17	20	28	28	28	29	26	25	24	25
Rasio	27,14	25,71	24,29	28,57	40,00	40,00	40,00	41,43	37,14	35,71	34,29	35,71

Perusahaan	DOID				DSSA				GEMS			
	2014	2015	2016	2017	2014	2015	2016	2017	2014	2015	2016	2017
1	1	1	1	1	1	1	1	1	1	1	1	1
2	0	0	0	0	0	0	0	0	0	0	0	0
3	0	0	0	0	1	1	1	1	0	0	0	0
4	0	0	0	0	0	0	0	0	0	0	0	0
5	1	1	1	1	0	0	0	0	1	1	1	1
6	1	1	1	1	0	0	0	0	0	0	0	0
7	0	0	0	0	0	0	0	0	0	0	0	0
8	1	1	1	1	1	1	1	1	1	1	1	1
9	0	0	0	0	0	0	0	0	0	0	0	0
10	0	0	0	0	0	0	0	0	0	0	0	0
11	0	0	0	0	1	1	1	1	0	0	0	0
12	0	1	1	1	1	1	1	1	1	1	1	1
13	0	0	0	0	1	1	1	1	0	0	0	0
14	0	0	0	0	0	1	1	1	0	0	0	0
15	0	0	0	0	0	0	0	0	0	0	0	1
16	0	0	0	1	0	0	0	0	0	0	0	1
17	0	0	0	0	1	1	1	1	0	0	0	0
18	0	0	1	1	0	0	1	1	0	1	1	1
19	0	0	0	0	0	0	0	0	0	0	0	0
20	0	0	0	0	1	1	1	1	0	0	0	0
21	0	0	0	0	0	0	0	0	0	0	0	0
22	1	1	1	1	1	1	1	1	1	1	1	1
23	1	1	1	1	1	1	1	1	1	1	1	1
24	1	1	1	1	0	0	0	0	0	0	0	0
25	0	0	0	0	0	0	0	0	0	0	0	0

MCE

26	0	0	0	0	0	0	0	0	0	0	0	0
27	0	0	0	0	0	0	0	0	0	0	0	0
28	0	0	0	0	0	0	0	0	0	0	0	0
29	0	0	0	0	0	0	0	0	0	0	0	0
30	0	0	0	0	0	0	0	0	0	0	0	0
31	0	0	0	0	0	0	0	0	0	0	0	0
32	0	0	0	0	0	0	0	0	0	0	0	0
33	0	0	0	0	0	0	0	0	0	0	0	0
34	0	0	0	0	0	0	0	0	0	0	0	0
35	1	1	1	1	0	0	0	0	1	1	1	1
36	0	0	0	0	0	0	0	0	0	0	0	0
37	0	0	0	0	0	0	0	0	0	0	0	0
38	0	0	0	0	0	0	0	0	0	0	0	0
39	0	0	1	1	0	0	0	0	0	0	0	0
40	1	1	1	1	0	0	0	0	1	1	1	1
41	1	1	1	1	0	0	0	0	0	0	0	0
42	1	1	1	1	1	1	1	1	0	1	1	1
43	0	0	0	0	1	1	1	1	0	0	0	0
44	0	0	0	0	0	0	0	0	0	0	0	0
45	1	1	1	1	0	0	0	0	0	0	0	0
46	1	1	1	1	0	0	0	0	0	0	0	0
47	0	0	0	0	1	1	1	1	1	1	1	1
48	1	1	1	1	1	1	1	1	1	1	1	1
49	1	1	1	1	0	0	0	0	0	0	0	0
50	0	0	0	0	1	1	1	1	1	1	1	1
51	0	0	0	0	0	0	0	0	0	0	0	0
52	0	0	0	0	0	0	0	0	0	0	0	0
53	1	1	1	1	0	0	0	0	0	0	0	0
54	0	0	0	0	0	0	0	0	0	0	0	0
55	0	0	0	0	0	0	0	0	0	0	0	0
56	0	0	0	0	0	0	0	0	0	0	0	0
57	0	0	0	0	0	0	0	0	0	0	0	0
58	0	0	0	0	0	0	0	0	0	0	0	0
59	0	0	0	0	0	0	0	0	0	0	0	0
60	0	0	0	0	0	0	0	0	0	0	0	0
61	1	1	1	1	0	0	0	0	0	0	0	0

62	1	1	1	1	0	0	0	0	0	0	0	0
63	1	1	1	1	0	0	0	0	0	0	0	0
64	0	0	0	0	0	0	0	0	0	0	0	0
65	0	0	0	0	0	0	0	0	0	0	0	0
66	0	0	0	0	0	0	0	0	0	0	0	0
67	0	0	0	0	0	0	0	0	0	0	0	0
68	0	0	0	0	0	0	0	0	0	0	0	0
69	0	0	0	0	0	0	0	0	0	0	0	0
70	0	0	0	0	0	0	0	0	0	0	0	0
Total	19	20	22	23	15	16	17	17	11	13	13	15
Rasio	27,14	28,57	31,43	32,86	21,43	22,86	24,29	24,29	15,71	18,57	18,57	21,43

Perusahaan	HRUM				ITMG				KKGI			
Indikator	2014	2015	2016	2017	2014	2015	2016	2017	2014	2015	2016	2017
1	1	1	1	1	1	1	1	1	1	1	1	1
2	1	1	1	1	0	0	0	0	0	0	0	0
3	0	0	0	0	0	0	0	0	0	0	0	0
4	0	0	0	0	0	0	0	0	0	0	0	0
5	1	1	1	1	1	1	1	1	1	1	0	0
6	0	0	0	0	0	0	0	1	1	0	0	0
7	0	0	0	0	1	1	1	1	0	0	0	1
8	1	1	1	1	1	1	1	1	1	1	1	1
9	0	0	0	0	0	1	1	1	1	1	1	1
10	1	1	1	1	1	1	1	1	1	0	0	1
11	0	0	0	0	0	0	0	0	0	0	0	1
12	1	1	1	1	1	1	1	1	1	1	1	1
13	1	1	1	1	0	0	0	0	0	0	0	0
14	0	0	0	0	0	0	0	0	0	0	0	0
15	0	0	0	0	0	1	1	1	0	0	0	0
16	0	0	0	0	0	0	0	0	0	0	1	1
17	0	0	0	0	0	0	0	0	0	0	0	0
18	1	1	1	1	0	0	0	0	0	1	1	1
19	0	0	0	0	0	0	0	0	0	0	0	0
20	1	1	1	1	1	1	1	1	0	0	0	0
21	0	0	0	0	0	0	0	0	1	1	1	1
22	1	1	1	1	1	1	1	1	1	1	1	1
23	1	1	1	1	1	1	1	1	1	1	1	1

24	0	0	0	0	0	0	0	0	0	0	0	0
25	0	0	0	0	0	0	0	0	0	0	0	0
26	0	0	0	0	0	0	0	0	0	0	0	0
27	0	0	0	0	0	0	0	0	0	0	0	0
28	1	1	1	1	0	0	0	0	1	1	1	1
29	1	1	1	1	0	0	0	0	0	0	0	0
30	0	0	0	0	0	0	0	0	0	0	0	0
31	0	0	0	0	0	0	0	0	0	0	0	0
32	0	0	0	0	0	0	0	0	0	0	0	0
33	1	1	1	1	0	0	0	0	0	0	0	0
34	1	1	1	1	0	0	0	0	0	0	0	0
35	1	1	1	1	0	0	0	0	0	0	0	0
36	0	0	0	0	0	0	0	0	0	0	0	0
37	0	0	0	0	0	0	0	0	0	0	0	0
38	0	0	0	0	0	0	0	0	0	0	0	0
39	0	0	0	0	0	0	0	0	0	0	0	0
40	1	1	1	1	1	1	1	1	1	1	1	1
41	0	0	0	0	0	0	0	0	1	1	1	1
42	0	1	1	1	1	1	1	1	0	0	0	0
43	1	1	1	1	1	1	1	1	0	0	0	0
44	0	0	1	1	1	1	1	1	0	0	0	0
45	1	1	1	1	1	1	1	1	1	1	1	1
46	1	1	0	1	0	0	0	0	0	0	0	0
47	0	0	0	0	0	0	0	0	0	0	0	0
48	1	1	1	1	0	0	0	0	0	0	0	0
49	1	1	1	1	1	1	1	1	1	1	1	1
50	1	1	1	1	1	1	1	1	1	1	1	1
51	0	0	0	0	0	0	0	0	0	0	0	0
52	1	1	1	1	0	0	0	0	1	1	1	1
53	1	1	1	1	1	1	1	1	0	0	0	0
54	0	0	0	0	0	0	0	0	0	0	0	0
55	0	0	0	0	0	0	0	0	0	0	0	0
56	0	0	0	0	0	0	0	0	0	0	0	0
57	0	0	0	0	0	0	0	0	0	0	0	0
58	0	0	0	0	0	0	0	0	0	0	0	0
59	0	0	0	0	0	0	0	0	0	0	0	0

60	0	0	0	0	0	0	0	0	0	0	0	0
61	0	0	0	0	0	0	0	0	0	0	0	0
62	0	0	0	0	0	0	0	0	0	0	0	0
63	1	1	1	1	1	1	1	1	1	1	1	1
64	0	0	0	0	0	0	0	0	0	0	0	0
65	0	0	0	0	0	0	0	0	0	0	0	0
66	0	0	0	0	0	0	0	0	0	0	0	0
67	0	0	0	0	0	0	0	0	1	1	1	1
68	0	0	0	0	0	0	0	0	0	0	0	0
69	0	0	0	0	0	0	0	0	0	0	0	0
70	0	0	0	0	0	0	0	0	0	0	0	0
Total	26	27	27	28	18	20	20	21	19	18	18	21
Rasio	37,14	38,57	38,57	40,00	25,71	28,57	28,57	30,00	27,14	25,71	25,71	30,00

Perusahaan	MBAP				MYOH				PKPK			
	2014	2015	2016	2017	2014	2015	2016	2017	2014	2015	2016	2017
1	1	1	1	1	1	1	1	1	1	1	1	1
2	0	0	0	0	0	0	0	0	0	0	0	0
3	0	0	0	0	0	0	0	0	0	0	0	0
4	0	0	0	0	0	0	0	0	0	0	0	0
5	1	1	1	0	1	1	1	1	1	1	1	1
6	0	0	0	0	0	0	0	0	0	0	0	0
7	0	0	0	0	0	0	0	0	0	0	0	0
8	1	1	1	1	1	1	1	1	0	0	0	0
9	1	1	1	1	1	1	1	1	0	0	0	0
10	1	1	1	0	0	0	0	0	1	0	0	1
11	0	0	0	0	0	0	0	0	0	1	1	1
12	1	1	1	1	1	1	1	1	0	1	0	1
13	0	0	0	0	0	1	1	1	0	0	1	0
14	0	0	0	0	0	0	0	0	0	0	0	0
15	0	0	0	0	0	0	0	0	0	0	0	0
16	0	1	1	1	0	0	1	1	0	0	0	0
17	0	0	0	0	0	0	0	0	0	0	0	0
18	1	1	1	1	0	0	0	0	0	0	0	0
19	0	0	0	0	0	0	0	0	0	0	0	0
20	0	0	0	0	0	0	0	0	0	0	0	0
21	0	0	0	0	1	1	1	1	0	0	0	0

22	1	1	1	1	0	1	1	1	0	0	0	0
23	1	1	1	1	0	0	0	0	0	0	0	0
24	0	0	0	0	0	0	0	0	0	0	0	0
25	0	0	0	0	0	0	0	0	0	0	0	0
26	0	0	0	0	0	0	0	0	0	0	0	0
27	0	0	0	0	0	0	0	0	0	0	0	0
28	0	0	0	0	0	0	0	0	0	0	0	0
29	0	0	0	0	0	0	0	0	0	0	0	0
30	0	0	0	0	0	0	0	0	0	0	0	0
31	0	0	0	0	0	0	0	0	0	0	0	0
32	0	0	0	0	0	0	0	0	0	0	0	0
33	0	0	0	0	0	0	0	0	0	0	0	0
34	0	0	0	0	1	1	1	1	0	0	0	0
35	0	0	0	0	0	0	0	0	0	0	0	0
36	0	0	0	0	0	0	0	0	0	0	0	0
37	0	0	0	0	0	0	0	0	0	0	0	0
38	0	0	0	0	0	0	0	0	0	0	0	0
39	0	0	0	0	0	0	0	0	0	0	0	0
40	1	1	1	1	1	1	1	1	0	0	0	0
41	1	1	1	1	0	0	0	0	0	0	0	0
42	1	1	1	1	0	0	0	0	0	0	0	0
43	0	0	0	0	0	0	0	0	0	0	0	0
44	1	1	1	1	0	0	0	0	0	0	0	0
45	1	1	1	1	0	0	0	0	0	0	0	0
46	1	1	1	1	0	0	0	0	0	0	0	0
47	1	1	1	1	1	1	1	1	0	0	0	0
48	1	1	1	1	0	0	0	0	1	1	1	1
49	0	0	0	0	0	0	0	0	0	0	0	0
50	1	1	1	1	0	0	0	0	1	1	1	1
51	0	0	0	0	0	0	0	0	0	0	0	0
52	1	1	1	1	1	1	1	1	0	0	0	0
53	0	0	0	0	1	1	1	1	0	0	0	0
54	0	0	0	0	0	0	0	0	0	0	0	0
55	0	0	0	0	0	0	0	0	0	0	0	0
56	0	0	0	0	1	1	1	1	0	0	0	0
57	0	0	0	0	0	0	0	0	0	0	0	0

58	0	0	0	0	1	1	1	1	0	0	0	0
59	0	0	0	0	0	0	0	0	0	0	0	0
60	0	0	0	0	0	0	0	0	0	0	0	0
61	0	0	0	0	1	1	1	1	0	0	0	0
62	0	0	0	0	0	0	0	0	0	0	0	0
63	0	0	0	0	1	1	1	1	1	1	1	1
64	0	0	0	0	0	0	0	0	0	0	0	0
65	0	0	0	0	0	0	0	0	0	0	0	0
66	0	0	0	0	0	0	0	0	0	0	0	0
67	0	0	0	0	0	0	0	0	0	0	0	0
68	0	0	0	0	0	0	0	0	0	0	0	0
69	0	0	0	0	0	0	0	0	0	0	0	0
70	0	0	0	0	0	0	0	0	0	0	0	0
Total	19	20	20	18	15	17	18	18	6	7	7	8
Rasio	27,14	28,57	28,57	25,71	21,43	24,29	25,71	25,71	8,57	10,00	10,00	11,43

Perusahaan	PTBA				PTRO				SMMT			
	2014	2015	2016	2017	2014	2015	2016	2017	2014	2015	2016	2017
1	1	1	1	1	1	1	1	1	1	1	1	1
2	0	0	0	0	0	0	0	0	1	1	1	1
3	1	1	1	1	0	0	0	0	0	0	0	0
4	0	0	0	0	0	0	0	0	0	0	0	0
5	1	1	1	1	1	1	1	1	1	1	1	1
6	1	1	1	1	0	0	0	0	0	0	0	0
7	0	0	0	0	0	0	1	1	0	0	0	0
8	1	1	1	1	1	1	0	1	1	1	1	1
9	1	1	1	1	0	0	0	0	0	0	0	0
10	1	1	1	1	0	0	0	0	0	0	0	0
11	0	0	0	0	0	0	0	0	0	0	0	0
12	1	1	1	1	1	1	1	1	1	1	1	1
13	0	0	1	1	0	0	0	0	0	1	1	1
14	0	1	1	1	0	0	0	0	0	0	0	0
15	0	0	0	0	0	0	0	0	0	0	0	1
16	0	0	0	0	0	1	1	1	0	0	0	1
17	1	1	1	1	0	0	0	0	0	0	0	0
18	1	1	1	1	0	0	1	1	0	0	0	0
19	0	0	0	0	1	1	1	1	0	0	0	0

20	0	0	0	0	1	1	1	1	1	1	1	1
21	0	0	0	0	0	0	0	0	0	0	0	0
22	1	1	1	1	1	1	1	1	1	1	1	1
23	1	1	1	1	1	1	1	1	1	1	1	1
24	1	1	1	1	0	0	0	0	0	0	0	0
25	0	0	0	0	0	0	0	0	0	0	0	0
26	0	0	0	0	0	0	0	0	0	0	0	0
27	0	0	0	0	0	0	0	0	0	0	0	0
28	1	1	1	1	0	0	0	0	0	0	0	0
29	1	1	1	1	0	0	0	0	0	0	0	0
30	0	0	0	0	0	0	0	0	0	0	0	0
31	1	1	1	1	0	0	0	0	0	0	0	0
32	0	0	0	0	0	0	0	0	0	0	0	0
33	0	0	0	0	0	0	0	0	0	0	0	0
34	0	0	0	0	0	0	0	0	0	0	0	0
35	0	0	0	0	0	0	0	0	0	0	0	0
36	0	0	0	0	0	0	0	0	0	0	0	0
37	0	0	0	0	0	0	0	0	0	0	0	0
38	0	0	0	0	0	0	0	0	0	0	0	0
39	1	1	1	1	0	0	0	0	1	1	1	1
40	1	1	1	1	1	1	1	1	0	0	0	0
41	1	1	1	1	1	1	1	1	1	1	1	1
42	1	1	1	1	1	1	1	1	1	1	1	1
43	0	0	0	0	1	1	1	1	0	0	0	0
44	1	1	1	1	1	1	1	1	0	0	0	0
45	0	0	0	0	0	0	0	0	0	0	0	0
46	1	1	1	1	0	0	0	0	0	0	0	0
47	1	1	1	1	1	1	1	1	0	0	0	0
48	1	1	1	1	1	1	1	1	1	1	1	1
49	0	0	0	0	0	0	0	0	0	0	0	0
50	1	1	1	1	1	1	1	1	1	1	1	1
51	0	0	0	0	0	0	0	0	0	0	0	0
52	0	0	0	0	0	0	0	0	0	0	0	0
53	1	1	1	1	1	1	1	1	1	1	1	1
54	0	0	0	0	0	0	0	0	0	0	0	0
55	1	1	1	1	0	0	0	0	0	0	0	0

56	0	0	0	0	0	0	0	0	0	0	0	0
57	0	0	0	0	0	0	0	0	0	0	0	0
58	0	0	0	0	0	0	0	0	0	0	0	0
59	0	0	0	0	0	0	0	0	0	0	0	0
60	1	1	1	1	0	0	0	0	0	0	0	0
61	1	1	1	1	0	0	0	0	0	0	0	0
62	0	0	0	0	0	0	0	0	0	0	0	0
63	1	1	1	1	0	0	0	0	1	1	1	1
64	0	0	0	0	0	0	0	0	0	0	0	0
65	0	0	0	0	0	0	0	0	0	0	0	0
66	1	1	1	1	0	0	0	0	0	0	0	0
67	1	1	1	1	0	0	0	0	0	0	0	0
68	0	0	0	0	0	0	0	0	0	0	0	0
69	0	0	0	0	0	0	0	0	0	0	0	0
70	0	0	0	0	0	0	0	0	0	0	0	0
Total	32	33	34	34	17	18	19	20	15	16	16	18
Rasio	45,71	47,14	48,57	48,57	24,29	25,71	27,14	28,57	21,43	22,86	22,86	25,71

Perusahaan	TOBA				ANTM				CITA			
Indikator	2014	2015	2016	2017	2014	2015	2016	2017	2014	2015	2016	2017
1	1	1	1	1	1	1	1	1	0	0	0	0
2	0	0	0	0	0	0	0	0	0	0	0	0
3	0	0	0	0	1	1	1	1	0	0	0	0
4	0	0	0	0	0	0	0	0	0	0	0	0
5	1	1	1	1	1	1	1	1	1	1	1	1
6	1	1	1	1	0	0	0	0	0	0	0	0
7	1	1	1	1	0	0	0	0	0	0	0	0
8	1	1	1	1	1	1	1	1	1	1	1	1
9	1	1	1	1	1	1	1	1	0	0	0	0
10	0	0	0	0	0	0	0	0	0	0	0	0
11	0	0	0	0	0	0	0	0	0	0	0	0
12	1	1	1	1	1	1	1	1	1	1	1	1
13	0	0	0	0	0	0	0	0	0	1	1	1
14	0	0	0	0	0	0	0	0	0	0	0	0
15	0	0	0	0	0	0	0	1	0	0	0	0
16	0	0	1	1	0	0	1	1	0	1	1	1
17	0	0	0	0	0	0	0	0	0	0	0	0

18	0	1	1	1	1	1	1	1	0	1	1	1
19	1	1	1	1	0	0	0	0	0	0	0	0
20	0	0	0	0	0	0	0	0	0	0	0	0
21	0	0	0	0	1	1	1	1	0	0	0	0
22	1	1	1	1	1	1	1	1	1	1	1	1
23	1	1	1	1	1	1	1	1	1	1	1	1
24	0	0	0	0	0	0	0	0	0	0	0	0
25	0	0	0	0	0	0	0	0	0	0	0	0
26	0	0	0	0	1	1	1	1	0	0	0	0
27	0	0	0	0	0	0	0	0	0	0	0	0
28	0	0	0	0	1	1	1	1	0	0	0	0
29	0	0	0	0	1	1	1	1	0	0	0	0
30	0	0	0	0	0	0	0	0	0	0	0	0
31	0	0	0	0	0	0	0	0	0	0	0	0
32	0	0	0	0	0	0	0	0	0	0	0	0
33	0	0	0	0	0	0	0	0	0	0	0	0
34	0	0	0	0	1	1	1	1	0	0	0	0
35	0	0	0	0	0	0	0	0	0	0	0	0
36	0	0	0	0	0	0	0	0	0	0	0	0
37	0	0	0	0	0	0	0	0	0	0	0	0
38	0	0	0	0	0	0	0	0	0	0	0	0
39	0	0	0	0	1	1	1	1	0	0	0	0
40	1	1	1	1	1	1	1	1	1	1	1	1
41	1	1	1	1	1	1	1	1	0	0	0	0
42	1	1	1	1	1	1	1	1	1	1	1	1
43	0	0	0	0	0	0	0	0	0	0	0	0
44	0	0	0	0	0	0	0	0	0	0	0	0
45	0	0	0	0	0	0	0	0	0	0	0	0
46	0	0	0	0	1	1	1	1	0	0	0	0
47	0	0	0	0	1	1	1	1	1	1	1	1
48	1	1	1	1	1	1	1	1	1	1	1	1
49	1	1	1	1	1	1	1	1	0	0	0	0
50	1	1	1	1	1	1	1	1	1	1	1	1
51	0	0	0	0	0	0	0	0	0	0	0	0
52	1	1	1	1	1	1	1	1	0	0	0	0
53	1	1	1	1	1	1	1	1	1	1	1	1

54	0	0	0	0	0	0	0	0	0	0	0	0
55	0	0	0	0	0	0	0	0	0	0	0	0
56	0	0	0	0	0	0	0	0	0	0	0	0
57	0	0	0	0	0	0	0	0	0	0	0	0
58	0	0	0	0	0	0	0	0	0	0	0	0
59	0	0	0	0	0	0	0	0	0	0	0	0
60	0	0	0	0	0	0	0	0	0	0	0	0
61	0	0	0	0	0	0	0	0	0	0	0	0
62	0	0	0	0	0	0	0	0	0	0	0	0
63	1	1	1	1	1	1	1	1	1	1	1	1
64	0	0	0	0	0	0	0	0	0	0	0	0
65	0	0	0	0	0	0	0	0	0	0	0	0
66	0	0	0	0	0	0	0	0	0	0	0	0
67	0	0	0	0	0	0	0	0	0	0	0	0
68	0	0	0	0	0	0	0	0	0	0	0	0
69	0	0	0	0	0	0	0	0	0	0	0	0
70	0	0	0	0	0	0	0	0	0	0	0	0
Total	19	20	21	21	26	26	27	28	12	15	15	15
Rasio	27,14	28,57	30,00	30,00	37,14	37,14	38,57	40,00	17,14	21,43	21,43	21,43

Perusahaan	DKFT				INCO				PSAB			
Indikator	2014	2015	2016	2017	2014	2015	2016	2017	2014	2015	2016	2017
1	0	0	0	0	1	1	1	1	1	1	1	1
2	0	0	0	0	1	1	1	1	0	0	0	0
3	0	0	0	0	0	0	0	0	0	0	0	0
4	0	0	0	0	0	0	0	0	0	0	0	0
5	1	1	1	1	1	1	1	1	1	1	1	1
6	0	0	0	0	1	1	1	1	0	0	0	0
7	0	0	0	0	1	1	1	1	0	0	0	0
8	1	1	1	1	1	1	1	1	1	1	1	1
9	0	0	0	0	0	0	1	1	0	0	1	1
10	0	0	0	0	0	0	0	0	0	0	0	0
11	0	0	0	0	0	0	0	0	0	0	0	0
12	1	1	1	1	1	1	1	1	1	1	1	1
13	0	1	1	1	0	0	0	0	0	0	0	0
14	0	0	0	0	1	1	1	1	0	0	0	0
15	0	0	0	0	0	0	0	0	0	0	0	0

16	0	1	1	1	1	1	1	1	0	1	1	1
17	0	0	0	0	1	1	1	1	0	0	0	0
18	0	0	1	1	1	1	1	1	1	1	1	1
19	0	0	0	0	1	1	1	1	0	0	0	0
20	0	0	0	0	1	1	1	1	0	0	0	0
21	0	0	0	0	0	0	0	0	0	0	0	0
22	1	1	1	1	1	1	1	1	1	1	1	1
23	1	1	1	1	1	1	1	1	1	1	1	1
24	0	0	0	0	0	0	0	0	0	0	0	0
25	0	0	0	0	0	0	0	0	0	0	0	0
26	0	0	0	0	0	0	0	0	0	0	0	0
27	0	0	0	0	1	1	1	1	0	0	0	0
28	0	0	0	0	1	1	1	1	0	0	0	0
29	0	0	0	0	1	1	1	1	0	0	0	0
30	0	0	0	0	0	0	0	0	0	0	0	0
31	0	0	0	0	0	0	0	0	0	0	0	0
32	0	0	0	0	0	0	0	0	0	0	0	0
33	0	0	0	0	0	0	0	0	0	0	0	0
34	0	0	0	0	1	1	1	1	0	0	0	0
35	0	0	0	0	0	0	0	0	0	0	0	0
36	0	0	0	0	0	0	0	0	0	0	0	0
37	0	0	0	0	0	0	0	0	0	0	0	0
38	0	0	0	0	0	0	0	0	0	0	0	0
39	0	0	0	0	1	1	1	1	0	0	0	0
40	1	1	1	1	1	1	1	1	1	1	1	1
41	1	1	1	1	1	1	1	1	0	0	0	0
42	0	0	0	0	1	1	1	1	0	0	0	0
43	0	0	0	0	0	0	0	0	0	0	0	0
44	0	0	0	0	0	0	0	0	0	0	0	0
45	0	0	0	0	0	0	0	0	0	0	0	0
46	0	0	0	0	1	1	1	1	0	0	0	0
47	1	1	1	1	1	1	1	1	1	1	1	1
48	1	1	1	1	1	1	1	1	1	1	1	1
49	0	0	0	0	0	0	0	0	0	0	0	0
50	1	1	1	1	1	1	1	1	1	1	1	1
51	0	0	0	0	1	1	1	1	0	0	0	0

52	0	0	0	0	1	1	1	1	0	0	0	0
53	1	1	1	1	1	1	1	1	0	0	0	0
54	0	0	0	0	0	0	0	0	0	0	0	0
55	0	0	0	0	0	0	0	0	0	0	0	0
56	0	0	0	0	0	0	0	0	0	0	0	0
57	0	0	0	0	0	0	0	0	0	0	0	0
58	0	0	0	0	0	0	0	0	0	0	0	0
59	0	0	0	0	0	0	0	0	0	0	0	0
60	0	0	0	0	0	0	0	0	0	0	0	0
61	0	0	0	0	0	0	0	0	0	0	0	0
62	0	0	0	0	0	0	0	0	0	0	0	0
63	1	1	1	1	1	1	1	1	1	1	1	1
64	0	0	0	0	0	0	0	0	0	0	0	0
65	0	0	0	0	0	0	0	0	0	0	0	0
66	0	0	0	0	0	0	0	0	0	0	0	0
67	0	0	0	0	1	1	1	1	0	0	0	0
68	0	0	0	0	0	0	0	0	0	0	0	0
69	0	0	0	0	0	0	0	0	0	0	0	0
70	0	0	0	0	0	0	0	0	0	0	0	0
Total	12	14	15	15	32	32	33	33	12	13	14	14
Rasio	17,14	20,00	21,43	21,43	45,71	45,71	47,14	47,14	17,14	18,57	20,00	20,00

Perusahaan	SMRU				TINS				ARTI			
	2014	2015	2016	2017	2014	2015	2016	2017	2014	2015	2016	2017
1	1	1	1	1	1	1	1	1	1	1	1	1
2	1	1	1	1	1	1	1	1	0	0	0	0
3	0	0	0	0	1	1	1	1	0	0	0	0
4	0	0	0	0	0	0	0	0	0	0	0	0
5	1	1	1	1	1	1	1	1	1	1	1	1
6	0	0	0	0	1	1	1	1	0	0	0	0
7	0	0	0	0	1	1	1	1	0	0	0	0
8	1	1	1	1	1	1	1	1	1	1	1	1
9	0	0	0	0	0	1	1	1	0	0	0	0
10	0	0	0	0	1	1	1	1	0	0	0	0
11	0	0	0	0	1	1	1	1	0	0	0	0
12	1	1	1	1	1	1	1	1	1	1	1	1
13	0	0	0	0	1	1	1	1	0	0	0	0

14	0	1	1	1	0	0	0	0	0	0	0	0
15	0	0	0	0	0	0	0	0	0	0	0	1
16	0	0	1	1	0	0	1	1	0	0	1	1
17	0	0	0	0	1	1	1	1	0	0	0	0
18	0	0	0	0	1	1	1	1	0	0	0	0
19	0	0	0	0	1	1	1	1	0	0	0	0
20	0	0	0	0	1	1	1	1	0	0	0	0
21	0	0	0	0	0	0	0	0	0	0	0	0
22	1	1	1	1	1	1	1	1	1	1	1	1
23	1	1	1	1	1	1	1	1	1	1	1	1
24	0	0	0	0	0	0	0	0	0	0	0	0
25	0	0	0	0	0	0	0	0	0	0	0	0
26	0	0	0	0	0	0	0	0	0	0	0	0
27	0	0	0	0	0	0	0	0	0	0	0	0
28	0	0	0	0	1	1	1	1	0	0	0	0
29	0	0	0	0	1	1	1	1	0	0	0	0
30	0	0	0	0	0	0	0	0	0	0	0	0
31	0	0	0	0	1	1	1	1	0	0	0	0
32	0	0	0	0	0	0	0	0	0	0	0	0
33	0	0	0	0	1	1	1	1	0	0	0	0
34	0	0	0	0	0	0	0	0	0	0	0	0
35	0	0	0	0	0	0	0	0	0	0	0	0
36	0	0	0	0	0	0	0	0	0	0	0	0
37	0	0	0	0	1	1	1	1	0	0	0	0
38	0	0	0	0	0	0	0	0	0	0	0	0
39	0	0	0	0	1	1	1	1	1	1	1	1
40	1	1	1	1	1	1	1	1	1	1	1	1
41	1	1	1	1	1	1	1	1	0	0	0	0
42	1	1	1	1	1	1	1	1	0	0	0	0
43	0	0	0	0	1	1	1	1	0	0	0	0
44	0	0	0	0	1	1	1	1	0	0	0	0
45	0	0	0	0	1	1	1	1	0	0	0	0
46	0	0	0	0	1	1	1	1	0	0	0	0
47	1	1	1	1	1	1	1	1	0	0	0	0
48	1	1	1	1	1	1	1	1	1	1	1	1
49	0	0	0	0	1	1	1	1	0	0	0	0

50	1	1	1	1	1	1	1	1	1	0	0	0	0
51	0	0	0	0	1	1	1	1	1	0	0	0	0
52	0	0	0	0	1	1	1	1	1	0	0	0	0
53	0	0	0	0	1	1	1	1	1	0	0	0	0
54	0	0	0	0	0	0	0	0	0	0	0	0	0
55	0	0	0	0	1	1	1	1	1	0	0	0	0
56	0	0	0	0	1	1	1	1	1	0	0	0	0
57	0	0	0	0	0	0	0	0	0	0	0	0	0
58	0	0	0	0	0	0	0	0	0	0	0	0	0
59	0	0	0	0	0	0	0	0	0	0	0	0	0
60	0	0	0	0	0	0	0	0	0	0	0	0	0
61	0	0	0	0	1	1	1	1	1	0	0	0	0
62	0	0	0	0	0	0	0	0	0	0	0	0	0
63	1	1	1	1	1	1	1	1	1	1	1	1	1
64	0	0	0	0	0	0	0	0	0	0	0	0	0
65	0	0	0	0	0	0	0	0	0	0	0	0	0
66	0	0	0	0	1	1	1	1	1	0	0	0	0
67	0	0	0	0	1	1	1	1	1	0	0	0	0
68	0	0	0	0	0	0	0	0	0	0	0	0	0
69	0	0	0	0	0	0	0	0	0	0	0	0	0
70	0	0	0	0	0	0	0	0	0	0	0	0	0
Total	14	15	16	16	43	44	45	45	10	10	11	12	
Rasio	20,00	21,43	22,86	22,86	61,43	62,86	64,29	64,29	14,29	14,29	15,71	17,14	

Perusahaan	ELSA				ESSA				MEDC			
Indikator	2014	2015	2016	2017	2014	2015	2016	2017	2014	2015	2016	2017
1	1	1	1	1	1	1	1	1	1	1	1	1
2	0	0	0	0	0	0	0	0	0	0	0	0
3	0	0	0	0	0	0	0	0	0	0	0	0
4	0	0	0	0	0	0	0	0	0	0	0	0
5	1	1	1	1	1	1	1	1	1	1	1	1
6	0	0	0	0	0	0	0	0	0	0	0	0
7	1	1	1	1	0	0	0	0	1	1	0	0
8	1	1	1	1	0	0	0	0	1	1	1	1
9	0	0	0	0	0	0	0	0	0	0	0	0
10	0	0	0	0	0	0	0	0	0	0	0	0
11	1	1	1	1	0	0	0	0	0	0	0	0

“PENGARUH BIAYA EKSPLOKASI DAN EVALUASI, PROFITABILITAS, DAN LEVERAGE TERHADAP PENGUNGKAPAN CORPORATE SOCIAL RESPONSIBILITY PADA PERUSAHAAN PERTAMBANGAN YANG TERCATAT DI BURSA EFEK INDONESIA TAHUN 2014 - 2017”
 Author: Barasakti Raga Bela NPK: A.2014.4.32603

12	1	1	1	1	1	1	1	1	1	1	1	1
13	0	1	1	1	0	0	0	0	0	0	0	0
14	0	1	1	1	0	0	0	0	1	1	1	1
15	0	0	0	0	0	0	1	1	0	0	0	1
16	1	1	1	1	0	1	1	1	0	1	1	1
17	0	0	0	0	0	0	0	0	0	0	0	0
18	1	1	1	1	1	1	1	1	1	1	1	1
19	1	1	1	1	0	0	0	0	1	1	1	1
20	0	0	0	0	0	0	0	0	0	0	0	0
21	0	0	0	0	0	0	0	0	0	0	0	0
22	1	1	1	1	1	1	1	1	1	1	1	1
23	0	0	0	0	0	0	0	0	1	1	1	1
24	0	0	0	0	0	0	0	0	0	0	0	0
25	0	0	0	0	0	0	0	0	1	1	1	1
26	0	0	0	0	0	0	0	0	1	1	1	1
27	0	0	0	0	0	0	0	0	1	1	1	1
28	0	0	0	0	0	0	0	0	1	1	1	1
29	0	0	0	0	0	0	0	0	1	1	1	1
30	0	0	0	0	0	0	0	0	0	0	0	0
31	0	0	0	0	0	0	0	0	0	0	0	0
32	0	0	0	0	0	0	0	0	0	0	0	0
33	0	0	0	0	0	0	0	0	0	0	0	0
34	0	0	0	0	0	0	0	0	0	0	0	0
35	0	0	0	0	0	0	0	0	0	0	0	0
36	0	0	0	0	0	0	0	0	0	0	0	0
37	0	0	0	0	0	0	0	0	0	0	0	0
38	0	0	0	0	0	0	0	0	0	0	0	0
39	0	0	0	0	0	0	0	0	1	1	1	1
40	1	1	1	1	1	1	1	1	1	1	1	1
41	1	1	1	1	0	0	0	0	1	1	1	1
42	1	1	1	1	0	0	0	0	0	0	0	0
43	0	0	0	0	0	0	0	0	0	0	0	0
44	0	0	0	0	0	0	0	0	0	0	0	0
45	0	0	0	0	0	0	0	0	1	1	1	1
46	0	0	0	0	0	0	0	0	0	0	0	0
47	1	1	1	1	0	0	0	0	0	0	0	0

48	1	1	1	1	1	1	1	1	1	1	1	1
49	0	0	0	0	0	0	0	0	0	1	1	1
50	1	1	1	1	1	1	1	1	1	1	1	1
51	1	1	1	1	0	0	0	0	0	0	0	0
52	1	1	1	1	0	0	0	0	0	1	1	1
53	1	1	1	1	0	0	0	0	0	0	0	0
54	0	0	0	0	0	0	0	0	0	0	0	0
55	0	0	0	0	0	0	0	0	0	0	0	0
56	0	0	0	0	0	0	0	0	0	0	0	0
57	0	0	0	0	0	0	0	0	0	0	0	0
58	0	0	0	0	0	0	0	0	0	0	0	0
59	0	0	0	0	0	0	0	0	0	0	0	0
60	0	0	0	0	0	0	0	0	0	0	0	0
61	0	0	0	0	0	0	0	0	0	0	0	0
62	0	0	0	0	0	0	0	0	0	0	0	0
63	0	0	0	0	1	1	1	1	1	1	1	1
64	0	0	0	0	0	0	0	0	0	0	0	0
65	0	0	0	0	0	0	0	0	0	0	0	0
66	0	0	0	0	0	0	0	0	0	0	0	0
67	0	0	0	0	0	0	0	0	0	0	0	0
68	0	0	0	0	0	0	0	0	0	0	0	0
69	0	0	0	0	0	0	0	0	0	0	0	0
70	0	0	0	0	0	0	0	0	0	0	0	0
Total	19	21	21	21	9	10	11	11	24	25	24	25
Rasio	27,14	30,00	30,00	30,00	12,86	14,29	15,71	15,71	34,29	35,71	34,29	35,71

Perusahaan	RUIS			
	2014	2015	2016	2017
1	1	1	1	1
2	1	1	1	1
3	0	0	0	0
4	0	0	0	0
5	1	1	1	1
6	0	0	0	0
7	1	1	0	0
8	1	1	1	1
9	0	0	0	0

10	0	0	0	0
11	0	0	0	0
12	1	1	1	1
13	0	0	0	0
14	0	0	0	1
15	0	0	1	1
16	0	1	1	1
17	0	0	0	0
18	1	1	1	1
19	0	0	0	0
20	0	0	0	0
21	0	0	0	0
22	1	1	1	1
23	0	0	0	0
24	0	0	0	0
25	0	0	0	0
26	0	0	0	0
27	0	0	0	0
28	0	0	0	0
29	0	0	0	0
30	0	0	0	0
31	0	0	0	0
32	0	0	0	0
33	0	0	0	0
34	0	0	0	0
35	0	0	0	0
36	0	0	0	0
37	0	0	0	0
38	0	0	0	0
39	0	0	0	0
40	1	1	1	1
41	0	0	0	0
42	0	0	0	0
43	0	0	0	0
44	0	0	0	0
45	0	0	0	0

46	0	0	0	0
47	0	0	0	0
48	1	1	1	1
49	1	1	1	1
50	1	1	1	1
51	0	0	0	0
52	0	0	0	0
53	0	0	0	0
54	0	0	0	0
55	0	0	0	0
56	0	0	0	0
57	0	0	0	0
58	0	0	0	0
59	0	0	0	0
60	0	0	0	0
61	0	0	0	0
62	0	0	0	0
63	1	1	1	1
64	0	0	0	0
65	0	0	0	0
66	0	0	0	0
67	0	0	0	0
68	0	0	0	0
69	0	0	0	0
70	0	0	0	0
Total	13	14	14	15
Rasio	18,57	20,00	20,00	21,43

LAMPIRAN 3

HASIL OUTPUT SPSS

1. Analisis Statistik Deskriptif

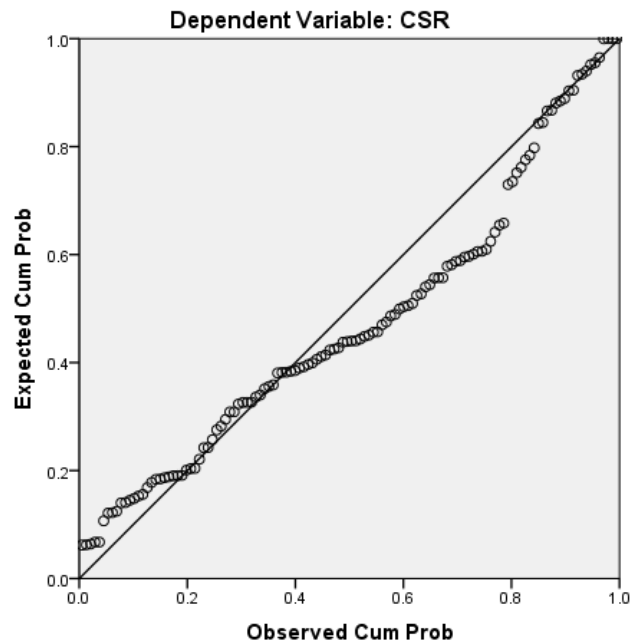
Descriptive Statistics

	N	Minimum	Maximum	Mean	Std. Deviation
BEE	124	1542211044. 00	5323812780 8258.00	59385258773 26.0670	9773815065410. 68000
PFT	124	-161.89	84.77	3.4779	27.42683
LEV	124	0.04	11.91	1.3526	2.16145
CSR	124	8.57	64.29	27.9586	10.95527
Valid N (listwise)	124				

2. Uji Asumsi Klasik

a) Uji Normalitas

Normal P-P Plot of Regression Standardized Residual



b) Uji Multikolinearitas

Coefficients^a

Model		Collinearity Statistics	
		Tolerance	VIF
1	BEE	.975	1.026
	PFT	.915	1.093
	LEV	.935	1.070

a. Dependent Variable: CSR

c) Uji Heteroskedastisitas

Coefficients^a

Model		Unstandardized Coefficients		Standardized Coefficients	t	Sig.
		B	Std. Error	Beta		
1	(Constant)	.819	.205		4.001	.000
	BEE	2.633E-014	.000	.154	1.688	.094
	PFT	.004	.006	.069	.737	.463
	LEV	.079	.072	.102	1.097	.275

a. Dependent Variable: CSR

d) Uji Autokorelasi

Model Summary^b

Mode	Durbin-Watson
1	1.925

a. Predictors: (Constant), LEV, BEE, PFT

b. Dependent Variable: CSR

3. Uji Analisis Regresi Linear Berganda

Coefficients^a

Model	Unstandardized Coefficients		Standardized Coefficients	T	Sig.
	B	Std. Error	Beta		
(Constant)	26.099	1.275		20.470	.000
1 BEE	2.709E-013	.000	.242	2.787	.006
PFT	.085	.036	.213	2.378	.019
LEV	-.033	.449	-.006	-.073	.942

a. Dependent Variable: CSR

4. Uji Hipotesis

a) Uji F (Uji Simultan)

ANOVA^a

Model	Sum of Squares	df	Mean Square	F	Sig.
1 Regression	1782.924	3	594.308	5.495	.001 ^b
Residual	12979.274	120	108.161		
Total	14762.197	123			

a. Dependent Variable: CSR

b. Predictors: (Constant), LEV, BEE, PFT

b) Uji Koefisien Determinasi (R^2)

Model Summary

Model	R	R Square	Adjusted R Square	Std. Error of the Estimate
1	.495 ^a	.245	.226	.09628

a. Predictors: (Constant), LEV, BEE, PFT

c) Uji t (Uji Parsial)

Coefficients^a

Model	Unstandardized Coefficients		Standardized Coefficients	t	Sig.
	B	Std. Error	Beta		
(Constant)	26.099	1.275		20.470	.000
1 BEE	2.709E-013	.000	.242	2.787	.006
PFT	.085	.036	.213	2.378	.019
LEV	-.033	.449	-.006	-.073	.942

a. Dependent Variable: CSR