

Perkumpulan Pengelola Pendidikan Malangkuçewara (P3.M)

 **STIE MALANGKUÇEWARA**
d/h. ABM School of Economics

 
Terakreditasi "A", AKUNTANSI, 056/SK/BAN-PT/Akred/S/II/2014
Terakreditasi "A", MANAJEMEN, 257/SK/BAN-PT/IAK-VIS/XII/2013

Penetapan Dosen Pembimbing Skripsi
Semester GASAL Tahun Akademik 2017/2018
Nomor : 0902/BAAK/IX/2017

Setelah memperhatikan Surat Ketua Program Studi tentang usulan dosen pembimbing skripsi dengan ini Ketua STIE Malangkuçewara Malang menetapkan :

Nama : Dra. TRIANA MURTININGTYAS, Ak., MM., CA
Sebagai : Dosen Pembimbing 1
Nama : --
Sebagai : Dosen Pembimbing 2

Untuk mahasiswa berikut

Nama : ADELIA HAYUNDARI
Nomor Pokok : A.2014.1.33068
Skripsi yang diajukan
Bidang Kajian : PERPAJAKAN
Pokok Bahasan : PERENCANAAN PAJAK
Tempat/Obyek : -
Judul Skripsi : -

Demikian surat penetapan ini dikeluarkan untuk dilaksanakan dengan sebaiknya.
Penetapan ini berlaku sejak dikeluarkan.

Dikeluarkan di : Malang
Pada Tanggal : 09/10/2017
Ketua Program Studi Akuntansi,



Dra. RR. WIDANARNI PUDJIASTUTI, Ak., MSI., CA, CPA
NIK-P.3M : 202.710.246

MCE

“PENGARUH *TAX SHIELDS* TERHADAP NILAI PERUSAHAAN DENGAN STRUKTUR MODAL SEBAGAI VARIABEL INTERVENING (Studi Empiris pada Perusahaan Properti dan *Real Estate* yang Terdaftar di Bursa Efek Indonesia (BEI) Periode 2014-2016)”
Author: Adelia Hayundari NPK: A.2014.1.33068



STIE Malangkuçęwara

(Accounting Business Management)

Jl. Terusan Candi Kalasan - Malang Telp. 0341-491813

KARTU BIMBINGAN SKRIPSI BAB.I s.d BAB. III

BLNTGL	BAB	PERMASALAHAN	PARAF
Bulan : Oktober 2017			
17-10-2018		Pengajuan Judul	VK
Bulan : November 2017			
1-11-2018		Penjelasan tentang Judul	VK
7-11-2018		Acc Judul	VK
Bulan : Januari 2018			
8-1-2018		Pengajuan Bab I, II, III	VK
15-1-2018		Revisi Bab I, II, III	VK
Bulan : Maret 2018			
11-03-2018		Revisi Rumus Modal	VK
19-03-2018		Revisi Hipotesis	VK
21-03-2018		Revisi Bab III	VK
Bulan : April 2018			
20-04-2018		Acc Bab 1, 2, 3	VK

Dosen Pembimbing 1

Dosen Pembimbing 2

Catatan:

Bobot Penilaian skripsi oleh pembimbing sebesar 50% dengan kriteria penilaian:


6. Ide/inovasi penelitian
7. Pemahaman konsep/teori
8. Pemahaman Metodologi
9. Kemampuan Analisis
10. Kualitas Bimbingan



MICE

“PENGARUH *TAX SHIELDS* TERHADAP NILAI PERUSAHAAN DENGAN STRUKTUR MODAL SEBAGAI VARIABEL INTERVENING (Studi Empiris pada Perusahaan Properti dan *Real Estate* yang Terdaftar di Bursa Efek Indonesia (BEI) Periode 2014-2016)”

Author: Adelia Hayundari NPK: A.2014.1.33068

Perkumpulan Pengelola Pendidikan Malangkuççwara (P3.M)

 **STIE MALANGKUÇÇWARA**
d.b. ABM School of Economics

  Terakreditasi "A", AKUNTANSI, 056/SKUBAH/17/A/16/03/III/2014
Terakreditasi "A", MANAJEMEN, 257/SKUBAH/17/A/16/03/III/2013

Penetapan Dosen Pembimbing Skripsi
Semester GASAL Tahun Akademik 2017/2018
Nomor : 0902/BAAK/IX/2017

Setelah memperhatikan Surat Ketua Program Studi tentang usulan dosen pembimbing skripsi dengan ini Ketua STIE Malangkuççwara Malang menetapkan :



Nama : Dra. TRIANA MURTININGTYAS, Ak., MM., CA
Sebagai : Dosen Pembimbing 1
Nama : --
Sebagai : Dosen Pembimbing 2

Untuk mahasiswa berikut

Nama : ADELIA HAYUNDARI
Nomor Pokok : A.2014.1.33068
Skripsi yang diajukan
Bidang Kajian : PERPAJAKAN
Pokok Bahasan : AKUNTANSI PERPAJAKAN
Tempat/Obyek : POJOK GALERI INVESTASI BEI STIE MALANGKUÇÇWARA
Judul Skripsi : PENGARUH TAX SHIELDS TERHADAP NILAI PERUSAHAAN DENGAN STRUKTUR MODAL SEBAGAI VARIABEL INTERVENING (STUDI EMPIRIS PADA PERUSAHAAN PROPERTI DAN REAL ESTATE YANG TERDAFTAR DI BURSA EFEK INDONESIA (BEI))

Demikian surat penetapan ini dikeluarkan untuk dilaksanakan dengan sebaiknya. Penetapan ini berlaku sejak dikeluarkan.

Dikeluarkan di : Malang
Pada Tanggal : 02/08/2018
Ketua Program Studi Akuntansi,



Dra. RR. WIDANARNI PUDJIASTUTI, Ak., MSl., CA, CPA
NIK-P.3M : 202.710.246

Jalan Terusan Landi Kalasan
Malang - Indonesia (65142)
Telp. 62 341 491813 (Ruang)
Fax 62 341 495619
http://www.stie-mco.ac.id
e-mail: info@stie-mco.ac.id

MCE

“PENGARUH *TAX SHIELDS* TERHADAP NILAI PERUSAHAAN DENGAN STRUKTUR MODAL SEBAGAI VARIABEL INTERVENING (Studi Empiris pada Perusahaan Properti dan *Real Estate* yang Terdaftar di Bursa Efek Indonesia (BEI) Periode 2014-2016)”
Author: Adelia Hayundari NPK: A.2014.1.33068



STIE Malangkuççwara

(Accounting Business Management)

Jl. Terusan Candi Kalasan - Malang Telp. 0341-491813

KARTU BIMBINGAN SKRIPSI BAB IV s.d. BAB V

BLN/TGL	BAB	PERMASALAHAN	PARAF
Bulan : April			
10/4	IV	Pengolahan Data Bab IV	<i>[Signature]</i>
17/4	IV	Permasalahan Perencanaan	<i>[Signature]</i>
21/4	I-III	Revisi Tambahan	<i>[Signature]</i>
Bulan : Mei			
1/5	IV	Pengolahan Data	<i>[Signature]</i>
10/5	IV	Revisi Bab IV	<i>[Signature]</i>
Bulan : Juni			
5/6	IV	Pembelajaran SPSS	<i>[Signature]</i>
10/6	IV	Olak data SPSS	<i>[Signature]</i>
12/6		Revisi Perencanaan	<i>[Signature]</i>
Bulan : Juli			
8/7	IV	Revisi Uji Asuransi klaim	<i>[Signature]</i>
15/7	IV	Penylesaian Bab IV dan V	<i>[Signature]</i>
30/7	V	Penyusunan Bab V	<i>[Signature]</i>
Bulan : Agustus			

Dosen Pembimbing 1

Dosen Pembimbing 2

[Signature]

Catatan:

Bobot Penilaian skripsi oleh pembimbing sebesar 50% dengan kriteria penilaian:

6. Ide/inovasi penelitian
7. Pemahaman konsep/teori
8. Pemahaman Metodologi
9. Kemampuan Analisis
10. Rutinitas Pembimbingan

MCE

“PENGARUH TAX SHIELDS TERHADAP NILAI PERUSAHAAN DENGAN STRUKTUR MODAL SEBAGAI VARIABEL INTERVENING (Studi Empiris pada Perusahaan Properti dan Real Estate yang Terdaftar di Bursa Efek Indonesia (BEI) Periode 2014-2016)”

Author: Adelia Hayundari NPK: A.2014.1.33068

LAMPIRAN 1

Hasil Analisis Data Variabel

1. Debt Tax Shield

No.	Kode	Nama Perusahaan	Tahun	DTX
1.	APLN	Agung Podomoro Land Tbk	2014	0,18780
			2015	0,18229
			2016	0,18107
2.	ASRI	Alam Sutera Reality Tbk	2014	0,52338
			2015	0,73124
			2016	0,27615
3.	BAPA	Bekasi Asri Pemula Tbk	2014	0,33642
			2015	0,79446
			2016	0,80476
4.	BCIP	Bumi Citra Permai Tbk	2014	0,18456
			2015	0,83605
			2016	0,24638
5.	BEST	Bekasi Fajar Industrial Estate Tbk	2014	0,01013
			2015	0,22965
			2016	0,25536
6.	BIPP	Bhuawanatala Indah Permai Tbk	2014	0,23320
			2015	0,08740
			2016	0,33896
7.	BKSL	Sentul City Tbk (Bukit Sentul Tbk)	2014	0,60864
			2015	0,72637
			2016	0,19728
8.	BSDE	Bumi Serpong Damai Tbk	2014	0,08199
			2015	0,19576
			2016	0,22875
9.	CTRA	Ciputra Development Tbk	2014	0,13459
			2015	0,83597
			2016	0,27378
10.	DART	Duta Anggada Realty Tbk	2014	0,13107
			2015	0,22533
			2016	0,00003
11.	DILD	Intiland Development Tbk	2014	0,15744
			2015	0,17621
			2016	0,36746

No.	Kode	Nama Perusahaan	Tahun	DTX
12.	DUTI	Duta Pertiwi Tbk	2014	0,01455
			2015	0,05024
			2016	0,03177
13.	EMDE	Megapolitan Development Tbk	2014	0,17907
			2015	0,32649
			2016	0,35534
14.	FMII	Fortune Mate Indonesia Tbk	2014	0,32909
			2015	0,74986
			2016	0,00001
15.	GAMA	Gading Development Tbk	2014	0,01591
			2015	0,04222
			2016	0,86052
16.	GMTD	Goa Makassar Tourism Development Tbk	2014	0,00000
			2015	0,00000
			2016	0,00000
17.	GPRA	Perdana Gapura Prima Tbk	2014	0,26011
			2015	0,30568
			2016	0,44119
18.	GWSA	Greenwood Sejahtera Tbk	2014	0,02651
			2015	0,01820
			2016	0,10990
19.	JRPT	Jaya Real Property Tbk	2014	0,90003
			2015	0,00000
			2016	0,00426
20.	KIJA	Kawasan Industri Jababeka Tbk	2014	0,41915
			2015	0,67367
			2016	0,39402
21.	LPCK	Lippo Cikarang Tbk	2014	0,00061
			2015	0,00188
			2016	0,00534
22.	LPKR	Lippo Karawaci Tbk	2014	0,04815
			2015	0,16868
			2016	0,16961
23.	MDLN	Modernland Realty Tbk	2014	0,08618
			2015	0,03351
			2016	0,04927
24.	MKPI	Metropolitan Kentjana Tbk	2014	0,03760
			2015	0,01837
			2016	0,00905

“PENGARUH *TAX SHIELDS* TERHADAP NILAI PERUSAHAAN DENGAN STRUKTUR MODAL SEBAGAI VARIABEL INTERVENING (Studi Empiris pada Perusahaan Properti dan *Real Estate* yang Terdaftar di Bursa Efek Indonesia (BEI) Periode 2014-2016)”

Author: Adelia Hayundari NPK: A.2014.1.33068

No.	Kode	Nama Perusahaan	Tahun	DTX
25.	MTLA	Metropolitan Land Tbk	2014	0,14186
			2015	0,24139
			2016	0,19822
26.	PLIN	Plaza Indonesia Realty Tbk	2014	0,91928
			2015	0,17601
			2016	0,09805
27.	PUDP	Pudjiati Prestige Tbk	2014	0,00000
			2015	0,00000
			2016	0,00000
28.	PWON	Pakuwon Jati Tbk	2014	0,09289
			2015	0,14525
			2016	0,15872
29.	RDTX	Roda Vivatex Tbk	2014	0,02535
			2015	0,00000
			2016	0,00000
30.	RODA	Pikko Land Development	2014	0,02471
			2015	0,83724
			2016	0,45336
31.	SCBD	Dadanayasa Arthatatama Tbk	2014	0,06010
			2015	0,23455
			2016	0,17618
32.	SMDM	Suryamas Dutamakmur Tbk	2014	0,31515
			2015	0,00034
			2016	0,59721
33.	SMRA	Summarecon Agung Tbk	2014	0,85306
			2015	0,91519
			2016	0,41927
34.	TARA	Sitara Propertindo Tbk	2014	0,77147
			2015	0,92490
			2016	0,87406

2. Non Debt Tax Shield

No.	Kode	Nama Perusahaan	Tahun	NDTX
1.	APLN	Agung Podomoro Land Tbk	2014	0,01217
			2015	0,02102
			2016	0,26241
2.	ASRI	Alam Sutera Realty Tbk	2014	0,00955
			2015	0,12800
			2016	0,01588
3.	BAPA	Bekasi Asri Pemula Tbk	2014	0,01957
			2015	0,02164
			2016	0,02252
4.	BCIP	Bumi Citra Permai Tbk	2014	0,00017
			2015	0,00040
			2016	0,01542
5.	BEST	Bekasi Fajar Industrial Estate Tbk	2014	0,00088
			2015	0,00907
			2016	0,00981
6.	BIPP	Bhuawanatala Indah Permai Tbk	2014	0,07642
			2015	0,04805
			2016	0,04883
7.	BKSL	Sentul City Tbk (Bukit Sentul Tbk)	2014	0,00941
			2015	0,00939
			2016	0,01031
8.	BSDE	Bumi Serpong Damai Tbk	2014	0,04058
			2015	0,03714
			2016	0,04081
9.	CTRA	Ciputra Development Tbk	2014	0,00867
			2015	0,19148
			2016	0,00848
10.	DART	Duta Anggada Realty Tbk	2014	0,04161
			2015	0,24433
			2016	0,23372
11.	DILD	Intiland Development Tbk	2014	0,04415
			2015	0,03954
			2016	0,38200

No.	Kode	Nama Perusahaan	Tahun	NDTX
12.	DUTI	Duta Pertiwi Tbk	2014	0,09147
			2015	0,09018
			2016	0,09202
13.	EMDE	Megapolitan Development Tbk	2014	0,04583
			2015	0,05896
			2016	0,16181
14.	FMII	Fortune Mate Indonesia Tbk	2014	0,00014
			2015	0,00036
			2016	0,00267
15.	GAMA	Gading Development Tbk	2014	0,00202
			2015	0,00306
			2016	0,00320
16.	GMTD	Goa Makassar Tourism Development Tbk	2014	0,00610
			2015	0,00806
			2016	0,00916
17.	GPRA	Perdana Gapura Prima Tbk	2014	0,04714
			2015	0,05379
			2016	0,06328
18.	GWSA	Greenwood Sejahtera Tbk	2014	0,00620
			2015	0,24683
			2016	0,24406
19.	JRPT	Jaya Real Property Tbk	2014	0,00018
			2015	0,00753
			2016	0,00724
20.	KIJA	Kawasan Industri Jababeka Tbk	2014	0,06439
			2015	0,07000
			2016	0,07582
21.	LPCK	Lippo Cikarang Tbk	2014	0,00294
			2015	0,00376
			2016	0,00454
22.	LPKR	Lippo Karawaci Tbk	2014	0,00940
			2015	0,01199
			2016	0,01066
23.	MDLN	Modernland Realty Tbk	2014	0,01972
			2015	0,01934
			2016	0,01938
24.	MKPI	Metropolitan Kentjana Tbk	2014	0,19955
			2015	0,00188
			2016	0,00020

“PENGARUH *TAX SHIELDS* TERHADAP NILAI PERUSAHAAN DENGAN STRUKTUR MODAL SEBAGAI VARIABEL INTERVENING (Studi Empiris pada Perusahaan Properti dan *Real Estate* yang Terdaftar di Bursa Efek Indonesia (BEI) Periode 2014-2016)”

Author: Adelia Hayundari NPK: A.2014.1.33068

No.	Kode	Nama Perusahaan	Tahun	NDTX
25.	MTLA	Metropolitan Land Tbk	2014	0,08706
			2015	0,08972
			2016	0,09773
26.	PLIN	Plaza Indonesia Realty Tbk	2014	0,00046
			2015	0,00044
			2016	0,00019
27.	PUDP	Pudjiati Prestige Tbk	2014	0,23208
			2015	0,22334
			2016	0,20072
28.	PWON	Pakuwon Jati Tbk	2014	0,00019
			2015	0,00197
			2016	0,00044
29.	RDTX	Roda Vivatex Tbk	2014	0,17382
			2015	0,17156
			2016	0,16891
30.	RODA	Pikko Land Development	2014	0,00015
			2015	0,00051
			2016	0,00071
31.	SCBD	Dadanayasa Arthatatama Tbk	2014	0,19319
			2015	0,22525
			2016	0,24048
32.	SMDM	Suryamas Dutamakmur Tbk	2014	0,02839
			2015	0,23495
			2016	0,23884
33.	SMRA	Summarecon Agung Tbk	2014	0,00014
			2015	0,00028
			2016	0,01292
34.	TARA	Sitara Propertindo Tbk	2014	0,00087
			2015	0,00016
			2016	0,00024

3. Nilai Perusahaan

No.	Kode	Nama Perusahaan	Tahun	PBV
1.	APLN	Agung Podomoro Land Tbk	2014	1,06913
			2015	0,99951
			2016	0,57337
2.	ASRI	Alam Sutera Realty Tbk	2014	1,79855
			2015	1,04420
			2016	0,97655
3.	BAPA	Bekasi Asri Pemula Tbk	2014	0,33243
			2015	0,32787
			2016	0,30864
4.	BCIP	Bumi Citra Permai Tbk	2014	4,45766
			2015	4,83770
			2016	0,50553
5.	BEST	Bekasi Fajar Industrial Estate Tbk	2014	2,43865
			2015	0,94887
			2016	0,72323
6.	BIPP	Bhuawanatala Indah Permai Tbk	2014	3,39863
			2015	0,51185
			2016	0,51700
7.	BKSL	Sentul City Tbk (Bukit Sentul Tbk)	2014	0,60052
			2015	0,34451
			2016	0,49806
8.	BSDE	Bumi Serpong Damai Tbk	2014	2,13796
			2015	1,78687
			2016	1,64125
9.	CTRA	Ciputra Development Tbk	2014	2,54406
			2015	2,62880
			2016	2,24384
10.	DART	Duta Anggada Realty Tbk	2014	0,65792
			2015	0,38484
			2016	0,31216
11.	DILD	Intiland Development Tbk	2014	1,53499
			2015	1,08274
			2016	1,04072

No.	Kode	Nama Perusahaan	Tahun	PBV
12.	DUTI	Duta Pertiwi Tbk	2014	1,84938
			2015	2,18352
			2016	1,80886
13.	EMDE	Megapolitan Development Tbk	2014	0,77260
			2015	0,68473
			2016	0,68447
14.	FMII	Fortune Mate Indonesia Tbk	2014	4,50280
			2015	6,04233
			2016	2,24945
15.	GAMA	Gading Development Tbk	2014	0,45865
			2015	0,45654
			2016	0,45607
16.	GMTD	Goa Makassar Tourism Development Tbk	2014	1,45571
			2015	1,37397
			2016	1,17062
17.	GPRA	Perdana Gapura Prima Tbk	2014	1,52607
			2015	0,92899
			2016	0,83240
18.	GWSA	Greenwood Sejahtera Tbk	2014	0,28343
			2015	0,13931
			2016	0,15665
19.	JRPT	Jaya Real Property Tbk	2014	4,73027
			2015	2,58979
			2016	2,56036
20.	KIJA	Kawasan Industri Jababeka Tbk	2014	1,35152
			2015	1,08100
			2016	1,17062
21.	LPCK	Lippo Cikarang Tbk	2014	2,71792
			2015	1,40836
			2016	0,84247
22.	LPKR	Lippo Karawaci Tbk	2014	1,50843
			2015	1,44991
			2016	0,89466
23.	MDLN	Modernland Realty Tbk	2014	1,22248
			2015	0,97244
			2016	1,74990
24.	MKPI	Metropolitan Kentjana Tbk	2014	6,71111
			2015	5,65579
			2016	6,57262

“PENGARUH *TAX SHIELDS* TERHADAP NILAI PERUSAHAAN DENGAN STRUKTUR MODAL SEBAGAI VARIABEL INTERVENING (Studi Empiris pada Perusahaan Properti dan *Real Estate* yang Terdaftar di Bursa Efek Indonesia (BEI) Periode 2014-2016)”

Author: Adelia Hayundari NPK: A.2014.1.33068

No.	Kode	Nama Perusahaan	Tahun	PBV
25.	MTLA	Metropolitan Land Tbk	2014	1,72355
			2015	0,77997
			2016	1,15326
26.	PLIN	Plaza Indonesia Realty Tbk	2014	5,73791
			2015	6,03569
			2016	7,75774
27.	PUDP	Pudjiati Prestige Tbk	2014	0,51464
			2015	0,44646
			2016	0,38018
28.	PWON	Pakuwon Jati Tbk	2014	4,09582
			2015	3,33561
			2016	3,13346
29.	RDTX	Roda Vivatex Tbk	2014	1,16785
			2015	1,11586
			2016	1,59561
30.	RODA	Pikko Land Development	2014	3,08445
			2015	3,53620
			2016	2,15642
31.	SCBD	Dadanayasa Arthatatama Tbk	2014	1,95431
			2015	1,60987
			2016	1,54315
32.	SMDM	Suryamas Dutamakmur Tbk	2014	0,35641
			2015	0,23662
			2016	0,21193
33.	SMRA	Summarecon Agung Tbk	2014	4,01556
			2015	3,94691
			2016	3,06193
34.	TARA	Sitara Propertindo Tbk	2014	4,39653
			2015	7,34362
			2016	6,31918

4. Struktur Modal

No.	Kode	Nama Perusahaan	Tahun	DER
1.	APLN	Agung Podomoro Land Tbk	2014	1,79883
			2015	0,70694
			2016	1,57873
2.	ASRI	Alam Sutera Realty Tbk	2014	1,65639
			2015	1,83379
			2016	0,80837
3.	BAPA	Bekasi Asri Pemula Tbk	2014	0,76975
			2015	0,74122
			2016	0,67189
4.	BCIP	Bumi Citra Permai Tbk	2014	1,35917
			2015	1,63707
			2016	1,58425
5.	BEST	Bekasi Fajar Industrial Estate Tbk	2014	0,28198
			2015	0,52238
			2016	0,53513
6.	BIPP	Bhuawanatala Indah Permai Tbk	2014	0,36664
			2015	0,23213
			2016	0,36899
7.	BKSL	Sentul City Tbk (Bukit Sentul Tbk)	2014	0,60052
			2015	0,70174
			2016	0,58647
8.	BSDE	Bumi Serpong Damai Tbk	2014	2,13796
			2015	0,63021
			2016	0,57239
9.	CTRA	Ciputra Development Tbk	2014	1,03859
			2015	1,01213
			2016	1,03332
10.	DART	Duta Anggada Realty Tbk	2014	0,57516
			2015	0,67421
			2016	0,647421
11.	DILD	Intiland Development Tbk	2014	1,01444
			2015	1,15656
			2016	1,34110

No.	Kode	Nama Perusahaan	Tahun	DER
12.	DUTI	Duta Pertiwi Tbk	2014	0,28421
			2015	1,31969
			2016	0,24372
13.	EMDE	Megapolitan Development Tbk	2014	0,95537
			2015	0,81236
			2016	0,98206
14.	FMII	Fortune Mate Indonesia Tbk	2014	1,60746
			2015	1,31156
			2016	0,14693
15.	GAMA	Gading Development Tbk	2014	0,27342
			2015	0,00306
			2016	0,22520
16.	GMTD	Goa Makassar Tourism Development Tbk	2014	1,28757
			2015	0,00806
			2016	0,92431
17.	GPRA	Perdana Gapura Prima Tbk	2014	0,72346
			2015	0,05379
			2016	0,55350
18.	GWSA	Greenwood Sejahtera Tbk	2014	0,16293
			2015	0,07555
			2016	0,07379
19.	JRPT	Jaya Real Property Tbk	2014	1,08757
			2015	0,83005
			2016	0,72926
20.	KIJA	Kawasan Industri Jababeka Tbk	2014	0,82445
			2015	0,95685
			2016	0,90363
21.	LPCK	Lippo Cikarang Tbk	2014	0,61328
			2015	0,50738
			2016	0,33245
22.	LPKR	Lippo Karawaci Tbk	2014	0,61328
			2015	1,18465
			2016	1,06584
23.	MDLN	Modernland Realty Tbk	2014	0,95961
			2015	1,12021
			2016	1,20461
24.	MKPI	Metropolitan Kentjana Tbk	2014	1,81025
			2015	1,01802
			2016	1,77991

No.	Kode	Nama Perusahaan	Tahun	DER
25.	MTLA	Metropolitan Land Tbk	2014	0,59573
			2015	0,63596
			2016	0,57150
26.	PLIN	Plaza Indonesia Realty Tbk	2014	1,09207
			2015	0,94097
			2016	1,17036
27.	PUDP	Pudjiati Prestige Tbk	2014	0,23208
			2015	0,43773
			2016	0,61190
28.	PWON	Pakuwon Jati Tbk	2014	1,72470
			2015	0,98604
			2016	0,87611
29.	RDTX	Roda Vivatex Tbk	2014	0,21577
			2015	0,17778
			2016	0,14946
30.	RODA	Pikko Land Development	2014	0,45785
			2015	0,28879
			2016	0,23948
31.	SCBD	Dadanayasa Arthatatama Tbk	2014	0,41065
			2015	0,17778
			2016	0,38632
32.	SMDM	Suryamas Dutamakmur Tbk	2014	0,42972
			2015	0,28646
			2016	0,25168
33.	SMRA	Summarecon Agung Tbk	2014	1,56640
			2015	1,49122
			2016	1,54855
34.	TARA	Sitara Propertindo Tbk	2014	1,26663
			2015	0,77555
			2016	1,15752

LAMPIRAN 2

Hasil Uji Statistik Deskriptif

Descriptive Statistics

	N	Minimum	Maximum	Mean	Std. Deviation
DTX	102	.0000	.9249	.297718	.3088313
NDTX	102	.0001	.3820	.063275	.0865590
SM	102	.0738	1.8338	.817614	.4666814
Valid N (listwise)	102				

Sumber: Data Diolah (2018)

Descriptive Statistics

	N	Minimum	Maximum	Mean	Std. Deviation
DTX	102	.0000	.9249	.297718	.3088313
NDTX	102	.0001	.3820	.063275	.0865590
SM	102	.0738	1.8338	.817614	.4666814
NP	102	-1.61	2.62	.0444	.81732
Valid N (listwise)	102				

Sumber: Data Diolah (2018)

LAMPIRAN 3

Hasil Uji Asumsi Klasik

1. Uji Normalitas

a. Model 1

One-Sample Kolmogorov-Smirnov Test

		Standardized Residual
N		102
Normal Parameters ^{a,b}	Mean	.0000000
	Std. Deviation	.99004948
Most Extreme Differences	Absolute	.069
	Positive	.049
	Negative	-.069
Kolmogorov-Smirnov Z		.702
Asymp. Sig. (2-tailed)		.709

a. Test distribution is Normal.

b. Calculated from data.

Sumber: Data Diolah (2018)

b. Model 2

One-Sample Kolmogorov-Smirnov Test

		Standardized Residual
N		102
Normal Parameters ^{a,b}	Mean	-.0078798
	Std. Deviation	.97288299
Most Extreme Differences	Absolute	.058
	Positive	.058
	Negative	-.041
Kolmogorov-Smirnov Z		.589
Asymp. Sig. (2-tailed)		.878

a. Test distribution is Normal.

b. Calculated from data.

Sumber: Data Diolah (2018)

MCE

2. Uji Multikolinieritas

a. Model 1

Coefficients^a

Model		Collinearity Statistics	
		Tolerance	VIF
1	DTX	.991	1.009
	NDTX	.991	1.009

a. Dependent Variable: SM

Sumber: Data Diolah (2018)

b. Model 2

Coefficients^a

Model		Collinearity Statistics	
		Tolerance	VIF
1	DTX	.956	1.046
	NDTX	.980	1.020
	SM	.957	1.044

a. Dependent Variable: NP

Sumber: Data Diolah (2018)

3. Uji Autokorelasi

a. Model 1

Model Summary^b

Model	Durbin-Watson
1	1.954 ^a

a. Predictors: (Constant), NDTX, DTX

b. Dependent Variable: SM

Sumber: Data Diolah (2018)

b. Model 2

Model Summary^b

Model	Durbin-Watson
1	2.052 ^a

a. Predictors: (Constant), SM, NDTX, DTX

b. Dependent Variable: NP

Sumber: Data Diolah (2018)

4. Uji Heteroskedastisitas

a. Model 1

Coefficients^a

Model		Unstandardized Coefficients		Standardized Coefficients	t	Sig.
		B	Std. Error	Beta		
1	(Constant)	.774	.060		12.803	.000
	DTX	.104	.119	.088	.874	.384
	NDTX	-.094	.136	-.069	-.691	.491

a. Dependent Variable: ABSRESID

Sumber: Data Diolah (2018)

b. Model 2

Coefficients^a

Model		Unstandardized Coefficients		Standardized Coefficients	t	Sig.
		B	Std. Error	Beta		
1	(Constant)	.773	.061		12.688	.000
	DTX	.112	.121	.095	.922	.359
	NDTX	-.089	.137	-.065	-.646	.519
	SM	-.028	.080	-.037	-.357	.722

a. Dependent Variable: ABSRESID

Sumber: Data Diolah (2018)

LAMPIRAN 4

Hasil Analisis Jalur Model 1

Model Summary

Model	R	R Square	Adjusted R Square	Std. Error of the Estimate
1	.437 ^a	.191	.175	.4240032

a. Predictors: (Constant), NDTX, DTX

ANOVA^b

Model		Sum of Squares	df	Mean Square	F	Sig.
1	Regression	4.199	2	2.099	11.678	.000 ^a
	Residual	17.798	99	.180		
	Total	21.997	101			

a. Predictors: (Constant), NDTX, DTX

b. Dependent Variable: SM

Coefficients^a

Model		Unstandardized Coefficients		Standardized Coefficients	t	Sig.
		B	Std. Error	Beta		
1	(Constant)	.698	.070		9.957	.000
	DTX	.579	.139	.383	4.168	.000
	NDTX	-.827	.495	-.153	-1.670	.098

a. Dependent Variable: SM

Sumber: Data Diolah (2018)

LAMPIRAN 5

Hasil Analisis Jalur 2

Model Summary

Model	R	R Square	Adjusted R Square	Std. Error of the Estimate
1	.555 ^a	.308	.286	1.5377036

a. Predictors: (Constant), SM, NDTX, DTX

ANOVA^b

Model		Sum of Squares	df	Mean Square	F	Sig.
1	Regression	102.929	3	34.310	14.510	.000 ^a
	Residual	231.724	98	2.365		
	Total	334.653	101			

a. Predictors: (Constant), SM, NDTX, DTX

b. Dependent Variable: NP

Coefficients^a

Model		Unstandardized Coefficients		Standardized Coefficients	t	Sig.
		B	Std. Error	Beta		
1	(Constant)	.890	.360		2.476	.015
	DTX	1.380	.546	.234	2.529	.013
	NDTX	-4.671	1.821	-.222	-2.565	.012
	SM	1.204	.364	.309	3.304	.001

a. Dependent Variable: NP

Sumber: Data Diolah (2018)