

## LAMPIRAN 1 HASIL ANALISIS RASIO

### Rasio Net Profit Margin (NPM)

	2012	2013	2014	2015
Tri Banyan Tirta Tbk, PT	12%	7%	-2%	-7%
Wilmar Cahaya Indonesia Tbk, PT	5%	6%	2%	3%
Delta Djakarta Tbk, PT	38%	38%	33%	22%
Indofood CBP Sukses Makmur Tbk, PT	12%	10%	10%	10%
Indofood Sukses Makmur Tbk, PT	11%	7%	8%	5%
Multi Bintang Indonesia Tbk, PT	24%	75%	22%	17%
Mayora Indah Tbk, PT	8%	10%	3%	9%
Nippon Indosari Corporindo Tbk, PT	18%	13%	13%	14%
Sekar Bumi Tbk, PT	2%	8%	7%	3%
Sekar Laut Tbk, PT	2%	3%	3%	3%
Siantar Top Tbk, PT	7%	9%	7%	9%
Ultrajaya Milk Industry and Trading Company Tbk, PT	17%	12%	8%	13%

### Rasio Struktur Aktiva (SA)

	2012	2013	2014	2015
Tri Banyan Tirta Tbk, PT	49%	29%	41%	49%
Wilmar Cahaya Indonesia Tbk, PT	20%	20%	17%	15%
Delta Djakarta Tbk, PT	13%	11%	11%	10%
Indofood CBP Sukses Makmur Tbk, PT	22%	23%	23%	2%
Indofood Sukses Makmur Tbk, PT	27%	29%	26%	27%
Multi Bintang Indonesia Tbk, PT	57%	57%	59%	60%
Mayora Indah Tbk, PT	31%	32%	35%	33%
Nippon Indosari Corporindo Tbk, PT	74%	64%	78%	67%
Sekar Bumi Tbk, PT	40%	30%	38%	51%
Sekar Laut Tbk, PT	41%	42%	40%	39%
Siantar Top Tbk, PT	52%	52%	51%	52%
Ultrajaya Milk Industry and Trading Company Tbk, PT	40%	34%	34%	33%

**Ukuran Perusahaan (*Firm Size*)**

	<b>2012</b>	<b>2013</b>	<b>2014</b>	<b>2015</b>
Tri Banyan Tirta Tbk, PT	27,52	28,04	27,85	27,80
Wilmar Cahaya Indonesia Tbk, PT	27,66	27,70	27,88	28,03
Delta Djakarta Tbk, PT	27,34	27,49	27,63	27,67
Indofood CBP Sukses Makmur Tbk, PT	30,51	30,69	30,85	30,91
Indofood Sukses Makmur Tbk, PT	31,72	31,99	32,09	32,15
Multi Bintang Indonesia Tbk, PT	27,77	28,21	28,43	28,37
Mayora Indah Tbk, PT	29,75	29,90	29,96	30,06
Nippon Indosari Corporindo Tbk, PT	27,82	28,23	28,39	28,63
Sekar Bumi Tbk, PT	26,39	26,93	27,20	27,36
Sekar Laut Tbk, PT	26,24	26,43	26,54	26,66
Siantar Top Tbk, PT	27,85	28,02	28,16	28,28
Ultrajaya Milk Industry and Trading Company Tbk, PT	28,52	28,66	28,70	28,90

**Rasio Debt to Equity Ratio (DER)**

	<b>2012</b>	<b>2013</b>	<b>2014</b>	<b>2015</b>
Tri Banyan Tirta Tbk, PT	164%	177%	133%	133%
Wilmar Cahaya Indonesia Tbk, PT	55%	51%	58%	57%
Delta Djakarta Tbk, PT	20%	22%	31%	22%
Indofood CBP Sukses Makmur Tbk, PT	55%	67%	72%	62%
Indofood Sukses Makmur Tbk, PT	74%	111%	114%	113%
Multi Bintang Indonesia Tbk, PT	241%	80%	303%	174%
Mayora Indah Tbk, PT	171%	147%	153%	118%
Nippon Indosari Corporindo Tbk, PT	81%	132%	125%	128%
Sekar Bumi Tbk, PT	126%	147%	112%	122%
Sekar Laut Tbk, PT	93%	116%	145%	148%
Siantar Top Tbk, PT	116%	112%	108%	90%
Ultrajaya Milk Industry and Trading Company Tbk, PT	44%	40%	28%	27%



## LAMPIRAN 2 HASIL REGRESI LINIER BERGANDA

### Uji Normalitas

One-Sample Kolmogorov-Smirnov Test

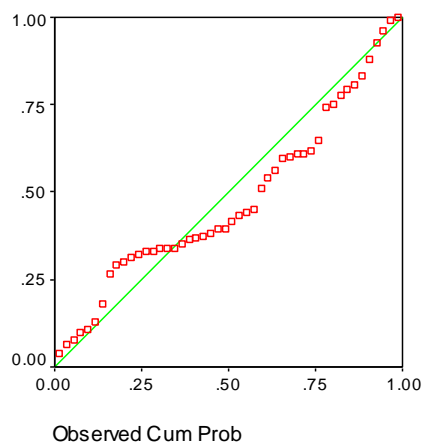
		Stabilitas Penjualan	Struktur Aktiva	Ukuran Perusahaan	Keputusan Pendanaan
N		48	48	48	48
Normal Parameters <sup>a,b</sup>	Mean	11.8075	37.1556	28.5392	104.5054
	Std. Deviation	12.96645	17.61262	1.55440	57.44944
Most Extreme Differences	Absolute	.223	.086	.188	.090
	Positive	.223	.086	.188	.082
	Negative	-.174	-.068	-.074	-.090
Kolmogorov-Smirnov Z		1.546	.598	1.302	.624
Asymp. Sig. (2-tailed)		.017	.867	.067	.831

a. Test distribution is Normal.

b. Calculated from data.

### Normal P-P Plot of Regression Standardized Residuals

Dependent Variable: Keputusan Pendanaan



### Uji Autokorelasi

#### Model Summary<sup>b</sup>

Model	Durbin-Watson
1	1.899 <sup>a</sup>

a. Predictors: (Constant), Ukuran Perusahaan, Stabilitas Penjualan, Struktur Aktiva

b. Dependent Variable: Keputusan Pendanaan

## Uji Multikolinieritas

Coefficients<sup>a</sup>

Model		Collinearity Statistics	
		Tolerance	VIF
1	Stabilitas Penjualan	.997	1.003
	Struktur Aktiva	.932	1.073
	Ukuran Perusahaan	.931	1.075

a. Dependent Variable: Keputusan Pendanaan

## Uji Heteroskedastisitas

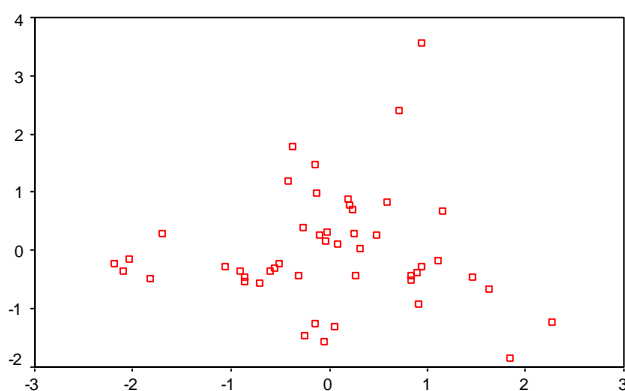
Coefficients<sup>a</sup>

Model		Unstandardized Coefficients		Standardized Coefficients	t	Sig.
		B	Std. Error	Beta		
1	(Constant)	-.272	1.827		-.149	.883
	Stabilitas Penjualan	.004	.007	.072	.512	.611
	Struktur Aktiva	.013	.005	.355	2.433	.019
	Ukuran Perusahaan	.015	.062	.037	.251	.803

a. Dependent Variable: ABSRESID

### Scatterplot

Dependent Variable: Keputusan Pendanaan



Regression Standardized Predicted Value

### Descriptive Statistics

	N	Minimum	Maximum	Mean	Std. Deviation
Stabilitas Penjualan	48	-7.32	74.74	11.8075	12.96645
Struktur Aktiva	48	2.47	78.40	37.1556	17.61262
Ukuran Perusahaan	48	26.24	32.15	28.5392	1.55440
Keputusan Pendanaan	48	19.74	302.86	104.5054	57.44944
Valid N (listwise)	48				

## Regression

### Model Summary

Model	R	R Square	Adjusted R Square	Std. Error of the Estimate
1	.575 <sup>a</sup>	.331	.285	48.56307

a. Predictors: (Constant), Ukuran Perusahaan, Stabilitas Penjualan, Struktur Aktiva

### ANOVA<sup>b</sup>

Model		Sum of Squares	df	Mean Square	F	Sig.
1	Regression	51352.203	3	17117.401	7.258	.000 <sup>a</sup>
	Residual	103768.4	44	2358.372		
	Total	155120.6	47			

a. Predictors: (Constant), Ukuran Perusahaan, Stabilitas Penjualan, Struktur Aktiva


b. Dependent Variable: Keputusan Pendanaan



### Coefficients<sup>a</sup>

Model		Unstandardized Coefficients		Standardized Coefficients	t	Sig.
		B	Std. Error	Beta		
1	(Constant)	-25.545	140.198		-.182	.856
	Stabilitas Penjualan	-.822	.547	-.186	-1.503	.140
	Struktur Aktiva	1.838	.417	.563	4.411	.000
	Ukuran Perusahaan	2.504	4.724	.068	.530	.599

a. Dependent Variable: Keputusan Pendanaan

Perkumpulan Pengelola Pendidikan Malangkuçęwara (P3.M)

 **STIE MALANGKUÇĘWARA**  
d/b. ABM School of Economics

  Terakreditasi "A", AKUNTANSI, 056/SK/BAN-PT/Akred/S/II/2014  
Terakreditasi "A", MANAJEMEN, 257/SK/BAN-PT/Ak-VIS/II/2013

**Penetapan Dosen Pembimbing Skripsi**  
Semester GASAL Tahun Akademik 2016/2017  
Nomor : 0908/BAAK/X/2016

Setelah memperhatikan Surat Ketua Program Studi tentang usulan dosen pembimbing skripsi dengan ini Ketua STIE Malangkuçęwara Malang menetapkan :


Nama : - IRAWAN BUDI PRASETYO, SE.,MM.  
Sebagai : Dosen Pembimbing 1  
Nama : - -  
Sebagai : Dosen Pembimbing 2


Untuk mahasiswa berikut

Nama : MARLA CHRISTINA DEWI  
Nomor Pokok : A.2013.1.32143  
Skripsi yang diajukan  
Bidang Kajian : MANAJEMEN KEUANGAN  
Pokok Bahasan : STRUKTUR MODAL  
Tempat/Obyek : -  
Judul Skripsi : -

Demikian surat penetapan ini dikeluarkan untuk dilaksanakan dengan sebaiknya.  
Penetapan ini berlaku sejak dikeluarkan.

Dikeluarkan di : Malang  
Pada Tanggal : 11/10/2016  
Ketua Program Studi Akuntansi,

  
Dra. RR. WIDANARNI PUDJIASTUTI, Ak., MSi., CA  
NIK-P.3M : 202.710.246

  
IRAWAN BUDI PRASETYO

“Analisis Pengaruh Stabilitas Penjualan, Struktur Aktiva, Dan Ukuran Perusahaan Terhadap Keputusan Pendanaan Pada Perusahaan Manufaktur Sektor Makanan Dan Minuman”

Author: Marla Christina Dewi NPK: A.2013.1.32143



# STIE Malangkuçęçwara

(Accounting Business Management)

Jl. Terusan Candi Kalasan - Malang Telp. 0341-491813

## KARTU BIMBINGAN SKRIPSI BAB I s.d. BAB III

BLN/TGL	BAB	PERMASALAHAN	PARAF
Bulan : <b>OCTOBER</b>			
11. 10. 16		Konsultasi judul	
14. 10. 16		outline.	
25. 10. 16		out line ACC	
Bulan :			
10. 11. 2016		Proposal. = format baik, model hipotesis	
21. 11. 2016		Format. penulisan, penulisan kutipan, perbaikan sesuai saran	
Bulan :			
22. 11. 2016		Purposive sampling.	
Bulan :			
Bulan :			

Dosen Pembimbing 1

Dosen Pembimbing 2

**IRAWAN BUDI PRAKSETYO**

**Catatan:**

Bobot Penilaian skripsi oleh pembimbing sebesar 50% dengan kriteria penilaian:

1. Ide/inovasi penelitian
2. Pemahaman konsep/teori
3. Pemahaman Metodologi
4. Kemampuan Analisis
5. Rutinitas Pembimbingan



# STIE Malangkuçęwara

(Accounting Business Management)

Jl. Terusan Candi Kalasan - Malang Telp. 0341-491813

## KARTU BIMBINGAN SKRIPSI BAB.IV s.d BAB. V

BLNTGL	BAB	PERMASALAHAN	PARAF
Bulan : <u>JANUARI</u>			
JAN/16-1	IV	Gambaran objek penelitian - Toko Hesti Ambar (aski) Kerangka dari uji Billé	
Jan/22	V	Revisi sbd / perbaikan skripsi	
Bulan :			
Jan/30	IV	Interpretasi hasil sumber.	
Bulan : <u>Februari</u>			
Feb/02	IV	Interpretasi data Kesimpulan	
	IV/V	Revisi dipandaskan	
Bulan :			
Bulan :			
Bulan :			

Dosen Pembimbing 1

Dosen Pembimbing 2

**Catatan:**

Bobot Penilaian skripsi oleh pembimbing sebesar 50% dengan kriteria penilaian:

1. Ide/inovasi penelitian
2. Pemahaman konsep/teori
3. Pemahaman Metodologi
4. Kemampuan Analisis
5. Rutinitas Pembimbingan