
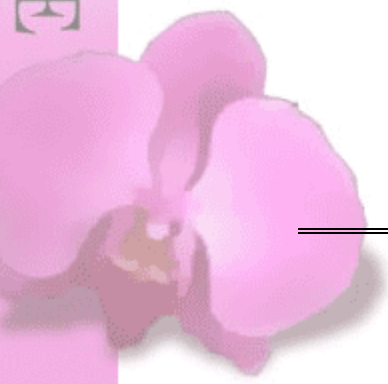


DAFTAR ISI

ABSTRAK	ii
LEMBAR PERSETUJUAN.....	iii
SURAT PERNYATAAN BEBAS PLAGIAT.....	iv
CURICULUM VITAE.....	v
KATA PENGANTAR.....	vi
DAFTAR ISI.....	viii
DAFTAR TABEL	x
DAFTAR GAMBAR.....	xii
DAFTAR LAMPIRAN.....	xiii
 BAB I: PENDAHULUAN	
1.1 Latar Belakang	1
1.2 Rumusan Masalah.....	4
1.3 Tujuan Penelitian	5
1.4 Kegunaan Penelitian	5
 BAB II : TINJAUAN PUSTAKA	
2.1 Tinjauan Teori.....	6
2.1.1 Reksa Dana Syariah	7
2.1.2 Reksa Dana Konvensional	11
2.1.3 Pengukuran Kinerja Reksa Dana	12
2.2 Penelitian Terdahulu	15
2.3 Kerangka Pemikiran.....	18
2.4 Model Hipotesis	20
 BAB III : METODOLOGI PENELITIAN	
3.1 Jenis Penelitian.....	21




3.2 Peubah dan Pengukuran.....	21
3.3 Populasi dan Sampel.....	24
3.3.1 Populasi.....	24
3.3.2 Sampel.....	24
3.4 Metode Pengumpulan Data.....	24
3.4.1 Jenis Data.....	24
3.4.2 Sumber Data.....	25
3.5 Metode Analisis Data.....	25
BAB IV: HASIL PENELITIAN DAN PEMBAHASAN	
4.1 Gambaran Umum.....	27
4.2 Penyajian Data	29
4.3 Hasil Penelitian	42
4.3.1 Hasil Pemeringkatan Kinerja Reksa Dana	42
4.3.2 Hasil Uji Normalitas	45
4.3.3 Hasil Uji Hipotesis.....	46
4.4 Hasil Interpretasi Penelitian.....	48
BAB V: PENUTUP	
5.1 Simpulan	50
5.2 Saran	51
DAFTAR PUSTAKA	52
SCAN PENENTUAN DOSEN PEMBIMBING	54
DAN BIMBINGAN BAB I SD BAB V	
LAMPIRAN.....	58

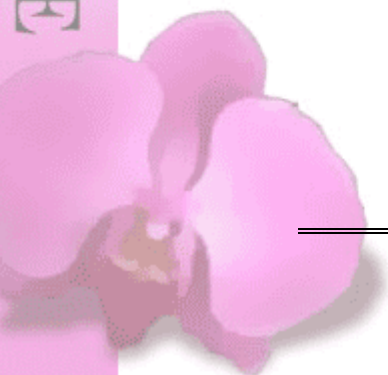


DAFTAR TABEL

Tabel	Halaman
1. Penelitian Terdahulu	16
2. Daftar Nama Reksa Dana Saham.....	28
3. Daftar Nama Reksa Dana Campuran	29
4. Daftar Nama Reksa Dana Pendapatan Tetap	29
5. Data NAB Reksa Dana Saham	30
6. Data NAB Reksa Dana Campuran	30
7. Data NAB Reksa Dana Pendapatan Tetap	31
8. Data Return Reksa Dana Saham	31
9. Data Return Reksa Dana Campuran	32
10. Data Return Reksa Dana Pendapatan Tetap	32
11. Data Standard Deviation Reksa Dana Saham	33
12. Data Standard Deviation Reksa Dana Campuran	33
13. Data Standard Deviation Reksa Dana Pendapatan Tetap	34
14. Data Bunga SBI	34
15. Data Return Risk Free.....	35
16. Data Beta Reksa Dana Saham.....	36
17. Data Beta Reksa Dana Campuran.....	36
18. Data Beta Reksa Dana Pendapatan Tetap	37
19. Data Sharpe Ratio Reksa Dana Saham	37
20. Data Sharpe Ratio Reksa Dana Campuran	38
21. Data Sharpe Ratio Reksa Dana Pendapatan Tetap.....	38
22. Data Treynor Ratio Reksa Dana Saham	39
23. Data Treynor Ratio Reksa Dana Campuran.....	40

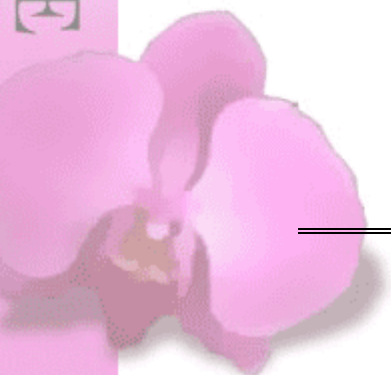


24. Data Treynor Ratio Reksa Dana Pendapatan Tetap.....	40
25. Data Jensen Ratio Reksa Dana Saham.....	41
26. Data Jensen Ratio Reksa Dana Campuran.....	41
27. Data Jensen Ratio Reksa Dana Pendapatan Tetap.....	42
28. Hasil Pemeringkatan Kinerja Reksa Dana Saham	42
29. Hasil Pemeringkatan Kinerja Reksa Dana Campuran	43
30. Hasil Pemeringkatan Kinerja Reksa Dana Pendapatan Tetap	44
31. Hasil Uji Normalitas	45
32. Hasil Uji Beda Kinerja Reksa Dana Saham.....	46
33. Hasil Uji Beda Kinerja Reksa Dana Campuran	47
34. Hasil Uji Beda Kinerja Reksa Dana Pendapatan Tetap	47



DAFTAR GAMBAR

Gambar	Halaman
1. Kerangka Pemikiran.....	18
2. Model Hipotesis	20



DAFTAR LAMPIRAN

Tabel	Halaman
1. Daftar Nama Reksa Dana dan Manajer Investasi	57
2. Penyajian Data	59
3. Hasil pemeringkatan Kinerja Reksa Dana	67
4. Hasil Uji Normalitas	69
5. Hasil Uji Beda Independent Sample t-test	70

