




KARTU PENENTUAN DOSEN PEMBIMBING
BAB I, II, III

Penetapan Pergela Pendidikan Malangkuççwara (P3M)



STIE MALANGKUÇÇWARA
an ABM School of Economics

Teknisi: W. ANUNISANI 0603K/SMAP/14/01/2014
Teknisi: W. MAKALEHEN 2576N/BAK-P/16K/16/2013

Penetapan Dosen Pembimbing Skripsi
Semester GASAL Tahun Akademik 2017/2018
Nomor : D902/BAAK/IX/2017

Setelah memperhatikan Surat Ketua Program Studi tentang usulan dosen pembimbing skripsi dengan iri Ketua STIE Malangkuççwara Malang menetapkan :



Nama	: Dra. ISTUTIK, Ak., MM., CA, CPA
Sebagai	: Dosen Pembimbing 1
Nama	: ---
Sebagai	: Dosen Pembimbing 2

Untuk mahasiswa berikut:

Nama	: ERVANI NUR SEKARINI
Nomor Pokok	: A.2014.1.32980
Skripsi yang diajukan	
Bidang Kajian	: AKUNTANSI SYARIAH
Pokok Bahasan	: MUDHARABAH
Tempat/Obyek	: -
Judul Skripsi	: -

Demikian surat penetapan ini dikeluarkan untuk dilaksanakan dengan seba-knya. Penetapan ini berlaku sejak dikeluarkan.


Dikeluarkan di : Malang
Pada Tanggal 09/10/2017
Ketua Program Studi Akuntansi.

Dra. R.R. WIDANARNI PUDJIASTUTI, AK., MS., CA, CPA
NIK-P.3M : 202.710.248

KARTU BIMBINGAN

BAB I, II, III



STIE Malangkuçęwara

(Accounting Business Management)

Jl. Terusan Candi Kalasan - Malang Telp. 0341-491813

KARTU BIMBINGAN SKRIPSI
BAB.I s.d BAB. III

BLN/TGL	BAB	PERMASALAHAN	PARAF
Oktober		Bulan: Oktober	
11-01-2017	Tipe	Akuntansi Syariah	[Signature]
29-01-2017	Tipe	Relevansi Dana Syariah	
2-11-2017	Tipe	Perbandingan Relevansi Dana Syariah dg Konvensional	
November		Bulan: November	
29-11-2017	RKD	Rumusan, metode penelitian, metode analisis	[Signature]
Desember		Bulan: Desember	
7/12	RKD	Simpulan & Saran di hasil Rangkai	[Signature]
Januari		Bulan: Januari	
11/1-2018	RKD	Rumusan metode & Relevansi Sampul	[Signature]
Maret		Bulan: Maret	
15/3-2018	RKD	Pengambilan Sampul	[Signature]
22/3-2018	RKD	Kejelasan pabaran	

Dosen Pembimbing 1

[Signature]

Dosen Pembimbing 2

Catatan:
 Bobot Penilaian skripsi oleh pembimbing sebesar 50% dengan kriteria penilaian:

6. Ide/Inovasi penelitian
7. Pemahaman konsep/teori
8. Pemahaman Metodologi
9. Kemampuan Analisis
10. Penulisan dan Sistematika

KARTU PENENTUAN DOSEN PEMBIMBING

BAB IV DAN V

STIE MALANGKUCUWARA
ABM School of Economics

Penetapan Dosen Pembimbing Skripsi
Semester GASAL Tahun Akademik 2017/2018
Nomor : 0902/BAAK/IX/2017

Sotelah memperhatikan Surat Ketua Program Studi tentang usulan dosen pembimbing skripsi dengan ini Ketua STIE Malangkucewara Malang menetapkan :

Nama : Dra. ISTUTIK, Ak., MM., CA., CPA
Sebagai : Dosen Pembimbing 1
Nama : - -
Sebagai : Dosen Pembimbing 2


Untuk mahasiswa berikut

Nama : ERVANI NUR SEKARINI
Nomor Pokok : A.2014.1.32980
Skripsi yang diajukan
Bidang Kajian : AKUNTANSI SYARIAH
Pokok Bahasan : MUDHARABAH
Tempat/Obyek : -

Judul Skripsi : PERBANDINGAN KINERJA REKSA DANA SYARIAH DAN REKSA DANA KONVENSIONAL

Demikian surat penetapan ini dikeluarkan untuk dilaksanakan dengan sebaiknya. Penetapan ini berlaku sejak dikeluarkan.

Dikeluarkan di : Malang
Pada Tanggal : 09/07/2018
Program Studi Akuntansi.


Dra. RR. WIDANARNI PUDJIASTUTI, Ak., MSI., CA, CPA
NIK.P.3M : 202.710.246

Alamat: Jl. Raya Gajah Mada No. 100
Telp: (0341) 851210 (Pusat)
Fax: (0341) 851211

Website: www.stie-malangkucewara.ac.id
Email: info@stie-malangkucewara.ac.id

KARTU BIMBINGAN

BAB IV DAN V

“PERBANDINGAN KINERJA REKSA DANA SYARIAH DAN REKSA DANA KONVENSIONAL”

Author: Ervani Nur Sekarini NPK: A.2014.1.32980



STIE Malangkeçwara

(Accounting Business Management)

Jl. Terusan Candi Kalasan - Malang Telp. 0341-491813

KARTU BIMBINGAN SKRIPSI BAB IV s.d. BAB V

BLN/TGL	BAB	PERMASALAHAN	PARAF
Bulan : Juli			
Juli / 12	N	Rumus S ket 2e 2-ginakan	
Juli / 13	W	Kontribusi Bl. Rata 2 7 Days Rata → Rata Rata	
Bulan :			
Agust / 14	Andas	penjualan 1/2 bulan	
Agust / 14	Kontribusi	→ hipotesis 1.2.3	
Bulan :			
Agust / 14	Searches	indikator keberhasilan di mana penelitian sebelumnya	
Agust / 14	Acc		
Bulan :			
Bulan :			

Dosen Pembimbing 1

Dosen Pembimbing 2

Catatan:

Bobot Penilaian skripsi oleh pembimbing sebesar 50% dengan kriteria penilaian:

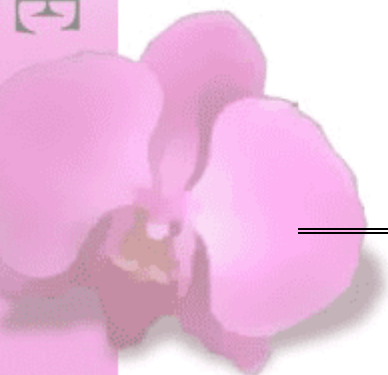
6. Ide/Inovasi penelitian
7. Pemahaman konsep/teori
8. Pemahaman Metodologi
9. Kemampuan Analisis

Lampiran 1
Daftar Nama Reksa Dana dan Perusahaan Investasi

No	Nama Reksa Dana Saham	Keterangan	Perusahaan Manajer Investasi
1	Avrist Equity- Amar Syariah	Syariah	Avrist Asset Management
2	Avrist Equity-Cross Sectoral	Konvensional	
3	BNP Paribas Pesona	Konvensional	BNP Paribas Investment Partners
4	BNP Paribas Pesona Syariah	Syariah	
5	CIMB-Principal Indo Domestic Equity	Konvensional	CIMB Principal Asset Management
6	CIMB-Principal Total return Equity	Konvensional	
7	CIMB-Principal Islamic Equity Growth Syariah	Syariah	
8	Mandiri Investa Atraktif Syariah	Syariah	Mandiri Manajemen Investasi
9	Mandiri Investa Cerdas Bangsa	Konvensional	
10	Manulife Dana Saham	Konvensional	Manulife Aset Manajemen Indonesia
11	Manulife Saham Andalan	Konvensional	
12	Manulife Saham SMC Plus	Konvensional	
13	Manulife Syariah Sektoral Amanah	Syariah	
14	MNC Dana Ekuitas	Konvensional	MNC Asset Management
15	MNC Dana Syariah Ekuitas	Syariah	
16	Sucorinvest Equity Fund	Konvensional	Sucorinvest Asset Managemen
17	Sucorinvest Sharia Equity Fund	Syariah	
18	TRIM Kapital	Konvensional	Trimegah Asset Management
19	TRIM Kapital Plus	Konvensional	
20	TRIM Syariah Saham	Syariah	

No	Nama Reksa Dana Campuran	Keterangan	Perusahaan Manajer Investasi
1	Avrist Balanced- Amar Syariah	Syariah	Avrist Asset Management
2	Avrist Balanced-Cross Sectoral	Konvensional	
3	Cipta Dinamika	Konvensional	Ciptadana Asset Management,
4	Cipta Syariah Balanced	Syariah	
5	Schroder Dana Kombinasi	Konvensional	Schroder Investment Management Indonesia
6	Schroder Dana Terpadu II	Konvensional	
7	Schorder Dynamic Balanced Fund	Konvensional	
8	Schroder Syariah Balanced Fund	Syariah	
9	TRAM Alpha	Konvensional	Trimegah Asset Management
10	TRIM Kombinasi 2	Konvensional	
11	TRIM Syariah Berimbang	Syariah	

No	Nama Reksa Dana Pendapatan Tetap	Keterangan	Perusahaan Manajer Investasi
1	Mandiri Investa Dana Obligasi Seri II	Konvensional	Mandiri Manajemen Investasi
2	Mandiri Investa Dana Syariah	Syariah	
3	Mandiri Investa Dana Utama	Konvensional	
4	MNC Dana Likuid	Konvensional	MNC Asset Management
5	MNC Dana Syariah	Syariah	



Lampiran 2
Penyajian Data

DATA NAB REKSA DANA SAHAM						
No	Nama Reksa Dana	Keterangan	2014	2015	2016	2017
1	Avrist Equity- Amar Syariah	Syariah	1.078,7800	877,6700	952,1700	972,4100
2	Avrist Equity-Cross Sectoral	Konvensional	854,2700	706,2800	757,3300	867,4400
3	BNP Paribas Pesona	Konvensional	25.623,1000	23.029,8200	25.397,1200	29.156,9000
4	BNP Paribas Pesona Syariah	Syariah	2.596,5100	2.187,3100	2.490,6700	2.635,1500
5	CIMB-Principal Indo Domestic Equity	Konvensional	1.055,5300	828,0800	904,6200	1.008,9900
6	CIMB-Principal Total return Equity	Konvensional	1.012,1400	886,9500	1.008,4900	3.799,0800
7	CIMB-Principal Islamic Equity Growth Syariah	Syariah	1.771,8500	1.354,1800	1.491,1100	1.493,0800
8	Mandiri Investa Atraktif Syariah	Syariah	1.344,6000	1.138,8700	1.278,4400	1.294,9200
9	Mandiri Investa Cerdas Bangsa	Konvensional	2.450,5800	2.159,2400	2.430,7200	2.783,7200
10	Manulife Dana Saham	Konvensional	12.086,5400	10.322,0700	11.432,8300	13.188,1100
11	Manulife Saham Andalan	Konvensional	1.972,8300	1.627,7700	1.862,6400	2.020,3600
12	Manulife Saham SMC Plus	Konvensional	947,3300	726,6200	793,5200	771,6900
13	Manulife Syariah Sektoral Amanah	Syariah	3.831,0400	3.307,4000	3.802,1500	3.852,8100
14	MNC Dana Ekuitas	Konvensional	3.611,6800	3.288,0761	3.936,3689	4.157,9057
15	MNC Dana Syariah Ekuitas	Syariah	1.065,9700	890,5520	1.018,9684	1.124,1914
16	Sucorinvest Equity Fund	Konvensional	1.108,8900	1.027,8000	1.521,0710	1.922,4770
17	Sucorinvest Sharia Equity Fund	Syariah	1.078,1100	777,1100	1.097,1800	1.327,7270
18	TRIM Kapital	Konvensional	9.422,4800	7.965,2116	8.573,1625	9.917,9808
19	TRIM Kapital Plus	Konvensional	3.474,6600	2.636,0783	2.939,8287	3.242,2768
20	TRIM Syariah Saham	Syariah	1.715,5100	1.426,2300	1.644,4200	1.734,7900

DATA RETURN NAB REKSA DANA CAMPURAN						
No	Nama Reksa Dana	Keterangan	2014	2015	2016	2017
1	Avrist Balanced- Amar Syariah	Syariah	1.055,5000	923,8400	998,9600	1.049,8200
2	Avrist Balanced-Cross Sectoral	Konvensional	877,6400	765,6900	834,6100	938,8100
3	Cipta Dinamika	Konvensional	1.403,3800	1.229,6000	1.568,1400	1.672,0100
4	Cipta Syariah Balanced	Syariah	1.798,1500	1.644,0400	1.771,7800	1.946,4400
5	Schroder Dana Kombinasi	Konvensional	2.827,3300	3.022,3100	3.244,6800	3.492,5700
6	Schroder Dana Terpadu II	Konvensional	3.004,7100	2.933,6400	3.317,8400	3.824,0700
7	Schorder Dynamic Balanced Fund	Konvensional	1.031,4600	1.098,2300	1.216,8000	1.424,3900
8	Schroder Syariah Balanced Fund	Syariah	2.130,3500	2.117,4500	2.391,8800	2.547,2300
9	TRAM Alpha	Konvensional	1.128,7400	1.007,0700	1.111,3700	1.251,7600
10	TRIM Kombinasi 2	Konvensional	2.068,9200	1.747,4200	1.912,2600	2.124,2400
11	TRIM Syariah Berimbang	Syariah	2.413,3700	2.141,7200	2.429,9800	2.510,7300

DATA NAB REKSA DANA PENDAPATAN TETAP						
No	Nama Reksa Dana	Keterangan	2014	2015	2016	2017
1	Mandiri Investa Dana Obligasi Seri II	Konvensional	982,1600	956,2600	1.060,6900	1.217,4044
2	Mandiri Investa Dana Syariah	Syariah	2.738,3300	2.895,1300	3.149,0900	3.368,8500
3	Mandiri Investa Dana Utama	Konvensional	1.865,0900	1.895,7800	2.088,3800	2.292,2700
4	MNC Dana Likuid	Konvensional	1.957,7300	2.115,0300	2.355,1763	2.524,9353
5	MNC Dana Syariah	Syariah	2.125,0400	2.290,9600	2.523,1434	2.699,2774

DATA RETURN REKSA DANA SAHAM						
No	Nama Reksa Dana	Keterangan	2015	2016	2017	Rt
1	Avrist Equity- Amar Syariah	Syariah	-18,64	8,49	2,31	-2,61
2	Avrist Equity-Cross Sectoral	Konvensional	-17,32	7,23	14,54	1,48
3	BNP Paribas Pesona	Konvensional	-10,12	10,28	14,80	4,99
4	BNP Paribas Pesona Syariah	Syariah	-15,76	13,87	5,80	1,30
5	CIMB-Principal Indo Domestic Equity	Konvensional	-21,55	9,24	17,23	1,64
6	CIMB-Principal Total return Equity	Konvensional	-20,21	14,20	11,54	1,84
7	CIMB-Principal Islamic Equity Growth Syariah	Syariah	-23,57	10,11	0,13	-4,44
8	Mandiri Investa Atraktif Syariah	Syariah	-15,30	12,26	1,29	-0,58
9	Mandiri Investa Cerdas Bangsa	Konvensional	-11,89	12,57	14,52	5,07
10	Manulife Dana Saham	Konvensional	-14,60	10,76	15,35	3,84
11	Manulife Saham Andalan	Konvensional	-17,49	14,43	8,47	1,80
12	Manulife Saham SMC Plus	Konvensional	-23,30	9,21	-2,75	-5,61
13	Manulife Syariah Sektoral Amanah	Syariah	-13,67	14,96	1,33	0,87
14	MNC Dana Ekuitas	Konvensional	-8,96	19,72	5,63	5,46
15	MNC Dana Syariah Ekuitas	Syariah	-16,46	14,42	10,33	2,76
16	Sucorinvest Equity Fund	Konvensional	-14,93	47,99	26,39	19,82
17	Sucorinvest Sharia Equity Fund	Syariah	-27,92	41,19	21,01	11,43
18	TRIM Kapital	Konvensional	15,47	7,63	15,69	12,93
19	TRIM Kapital Plus	Konvensional	-24,13	11,52	10,29	-0,77
20	TRIM Syariah Saham	Syariah	-16,86	15,30	5,50	1,31

DATA RETURN REKSA DANA CAMPURAN						
No	Nama Reksa Dana	Keterangan	2015	2016	2017	Rt
1	Avrist Balanced- Amar Syariah	Syariah	-12,47	8,13	5,09	0,25
2	Avrist Balanced-Cross Sectoral	Konvensional	-12,76	9,00	12,48	2,91
3	Cipta Dinamika	Konvensional	-12,38	27,53	6,62	7,26
4	Cipta Syariah Balanced	Syariah	-8,57	7,77	9,86	3,02
5	Schroder Dana Kombinasi	Konvensional	6,90	7,36	7,64	7,30
6	Schroder Dana Terpadu II	Konvensional	-2,37	10,80	15,26	7,90

7	Schorder Dynamic Balanced Fund	Konvensional	-2,99	10,80	17,06	8,29
8	Schroder Syariah Balanced Fund	Syariah	-0,61	12,96	6,50	6,28
9	TRAM Alpha	Konvensional	-10,78	10,36	12,63	4,07
10	TRIM Kombinasi 2	Konvensional	-15,54	9,43	11,09	1,66
11	TRIM Syariah Berimbang	Syariah	-11,26	13,46	3,32	1,84

DATA RETURN REKSA DANA PENDAPATAN TETAP						
No	Nama Reksa Dana	Keterangan	2015	2016	2017	Rt
1	Mandiri Investa Dana Obligasi Seri II	Konvensional	-2,64	10,92	12,85	7,0433
2	Mandiri Investa Dana Syariah	Syariah	5,73	8,77	6,98	7,1600
3	Mandiri Investa Dana Utama	Konvensional	1,65	10,16	9,76	7,1900
4	MNC Dana Likuid	Konvensional	8,04	11,35	7,21	8,8667
5	MNC Dana Syariah	Syariah	7,81	10,13	6,98	8,3067

Daftar Harga Saham Pasar (IHSG)					
No	Date	Close*	No	Date	Close*
1	01 Januari 2015	5.289,404	19	01 Juli 2016	5.215,994
2	01 Februari 2015	5.450,294	20	01 Agustus 2016	5.386,082
3	01 Maret 2015	5.518,675	21	01 September 2016	5.364,804
4	01 April 2015	5.086,425	22	01 Oktober 2016	5.422,542
5	01 Mei 2015	5.216,379	23	01 November 2016	5.148,910
6	01 Juni 2015	4.910,658	24	01 Desember 2016	5.296,711
7	01 Juli 2015	4.802,529	25	01 Januari 2017	5.294,103
8	01 Agustus 2015	4.509,607	26	01 Februari 2017	5.386,692
9	01 September 2015	4.223,908	27	01 Maret 2017	5.568,106
10	01 Oktober 2015	4.455,180	28	01 April 2017	5.685,298
11	01 November 2015	4.446,458	29	01 Mei 2017	5.738,155
12	01 Desember 2015	4.593,008	30	01 Juni 2017	5.829,708
13	01 Januari 2016	4.615,163	31	01 Juli 2017	5.840,939
14	01 Februari 2016	4.770,956	32	01 Agustus 2017	5.864,059
15	01 Maret 2016	4.845,371	33	01 September 2017	5.900,854
16	01 April 2016	4.838,583	34	01 Oktober 2017	6.005,784
17	01 Mei 2016	4.796,869	35	01 November 2017	5.952,138
18	01 Juni 2016	5.016,647	36	01 Desember 2017	6.355,654

Daftar Harga Saham Pasar (JII)					
No	Date	Close*	No	Date	Close*

1	01 Januari 2015	706,680	19	01 Juli 2016	726,610
2	01 Februari 2015	722,100	20	01 Agustus 2016	746,870
3	01 Maret 2015	728,200	21	01 September 2016	739,690
4	01 April 2015	664,800	22	01 Oktober 2016	739,910
5	01 Mei 2015	698,070	23	01 November 2016	682,710
6	01 Juni 2015	656,990	24	01 Desember 2016	694,130
7	01 Juli 2015	641,970	25	01 Januari 2017	689,320
8	01 Agustus 2015	598,280	26	01 Februari 2017	698,080
9	01 September 2015	556,090	27	01 Maret 2017	718,350
10	01 Oktober 2015	586,100	28	01 April 2017	738,190
11	01 November 2015	579,800	29	01 Mei 2017	733,690
12	01 Desember 2015	603,350	30	01 Juni 2017	749,600
13	01 Januari 2016	612,750	31	01 Juli 2017	748,370
14	01 Februari 2016	641,860	32	01 Agustus 2017	746,260
15	01 Maret 2016	652,690	33	01 September 2017	733,300
16	01 April 2016	653,260	34	01 Oktober 2017	728,690
17	01 Mei 2016	648,850	35	01 November 2017	713,660
18	01 Juni 2016	694,340	36	01 Desember 2017	759,070

DATA BETA REKSA DANA SAHAM

No	Nama Reksa Dana	Keterangan	2015	2016	2017
1	Avrist Equity- Amar Syariah	Syariah	1,20	1,10	1,03
2	Avrist Equity-Cross Sectoral	Konvensional	1,28	1,10	1,00
3	BNP Paribas Pesona	Konvensional	1,05	1,09	0,99
4	BNP Paribas Pesona Syariah	Syariah	1,03	1,10	1,02
5	CIMB-Principal Indo Domestic Equity	Konvensional	1,25	1,17	1,03
6	CIMB-Principal Total return Equity	Konvensional	1,24	1,07	0,88
7	CIMB-Principal Islamic Equity Growth Syariah	Syariah	1,03	1,17	0,97
8	Mandiri Investa Atraktif Syariah	Syariah	1,07	1,18	0,95
9	Mandiri Investa Cerdas Bangsa	Konvensional	1,07	1,18	1,06
10	Manulife Dana Saham	Konvensional	1,13	1,13	1,01
11	Manulife Saham Andalan	Konvensional	1,16	1,19	0,88
12	Manulife Saham SMC Plus	Konvensional	1,28	1,16	1,03
13	Manulife Syariah Sektoral Amanah	Syariah	1,04	1,18	0,89
14	MNC Dana Ekuitas	Konvensional	0,90	1,20	0,90
15	MNC Dana Syariah Ekuitas	Syariah	0,98	1,06	0,85
16	Sucorinvest Equity Fund	Konvensional	1,02	0,90	1,31
17	Sucorinvest Sharia Equity Fund	Syariah	1,12	0,96	1,13

18	TRIM Kapital	Konvensional	0,97	0,88	1,11
19	TRIM Kapital Plus	Konvensional	1,00	0,82	1,11
20	TRIM Syariah Saham	Syariah	0,95	1,06	0,95

DATA BETA REKSA DANA CAMPURAN					
No	Nama Reksa Dana	Keterangan	2015	2016	2017
1	Avrist Balanced- Amar Syariah	Syariah	0,63	0,00	0,26
2	Avrist Balanced-Cross Sectoral	Konvensional	0,63	0,00	0,39
3	Cipta Dinamika	Konvensional	0,22	0,00	0,38
4	Cipta Syariah Balanced	Syariah	0,41	0,00	0,41
5	Schroder Dana Kombinasi	Konvensional	0,07	0,00	0,12
6	Schroder Dana Terpadu II	Konvensional	0,61	0,00	0,55
7	Schorder Dynamic Balanced Fund	Konvensional	0,56	0,00	0,45
8	Schroder Syariah Balanced Fund	Syariah	0,37	0,00	0,39
9	TRAM Alpha	Konvensional	0,48	0,00	0,57
10	TRIM Kombinasi 2	Konvensional	0,50	0,00	0,63
11	TRIM Syariah Berimbang	Syariah	0,52	0,00	0,45

DATA BETA REKSA DANA PENDAPATAN TETAP					
NO	Nama Reksa Dana	Keterangan	2015	2016	2017
1	Mandiri Investa Dana Obligasi Seri II	Konvensional	0,19	0,00	0,28
2	Mandiri Investa Dana Syariah	Syariah	0,05	0,00	0,10
3	Mandiri Investa Dana Utama	Konvensional	0,15	0,00	0,15
4	MNC Dana Likuid	Konvensional	0,01	0,00	-0,01
5	MNC Dana Syariah	Syariah	0,02	0,00	0,00

DATA SHARPE RATIO REKSA DANA SAHAM					
No	Nama Reksa Dana	Keterangan	2015	2016	2017
1	Avrist Equity- Amar Syariah	Syariah	-1,3770	0,1646	-0,7979
2	Avrist Equity-Cross Sectoral	Konvensional	-1,2443	0,0658	0,1133
3	BNP Paribas Pesona	Konvensional	-1,0646	0,8254	4,7579
4	BNP Paribas Pesona Syariah	Syariah	-1,4852	1,0176	0,7794
5	CIMB-Principal Indo Domestic Equity	Konvensional	-1,5654	0,7032	3,2445
6	CIMB-Principal Total return Equity	Konvensional	-1,4610	1,1106	5,9295
7	CIMB-Principal Islamic Equity Growth Syariah	Syariah	-2,0470	0,2617	-1,7350
8	Mandiri Investa Atraktif Syariah	Syariah	-1,3843	0,3897	-1,5324
9	Mandiri Investa Cerdas Bangsa	Konvensional	-1,1551	0,4062	4,2820
10	Manulife Dana Saham	Konvensional	-1,3008	0,3148	-1,1966
11	Manulife Saham Andalan	Konvensional	-1,4392	0,5354	-2,5379
12	Manulife Saham SMC Plus	Konvensional	-1,6415	0,1838	1,9972
13	Manulife Syariah Sektoral Amanah	Syariah	-1,3158	0,5655	4,7401

14	MNC Dana Ekuitas	Konvensional	-1,0282	0,8085	0,5347
15	MNC Dana Syariah Ekuitas	Syariah	-1,5142	0,5740	2,1012
16	Sucorinvest Equity Fund	Konvensional	-1,3768	2,6256	9,3479
17	Sucorinvest Sharia Equity Fund	Syariah	-2,0695	2,0671	7,1922
18	TRIM Kapital	Konvensional	-1,5651	0,0881	4,7207
19	TRIM Kapital Plus	Konvensional	-2,1518	0,4239	2,5777
20	TRIM Syariah Saham	Syariah	-1,6895	0,6290	0,4607

DATA SHARPE RATIO REKSA DANA CAMPURAN					
No	Nama Reksa Dana	Keterangan	2015	2016	2017
1	Avrist Balanced- Amar Syariah	Syariah	-1,3838	0,1547	0,5279
2	Avrist Balanced-Cross Sectoral	Konvensional	-1,4685	0,2488	4,9671
3	Cipta Dinamika	Konvensional	-4,0319	2,1727	2,2511
4	Cipta Syariah Balanced	Syariah	-1,6385	0,1124	3,2373
5	Schroder Dana Kombinasi	Konvensional	-0,4119	0,1536	11,1237
6	Schroder Dana Terpadu II	Konvensional	-0,7335	0,6502	8,1718
7	Schorder Dynamic Balanced Fund	Konvensional	-0,7939	0,4572	7,3192
8	Schroder Syariah Balanced Fund	Syariah	-0,9109	0,7367	1,5391
9	TRAM Alpha	Konvensional	-1,6803	0,3907	4,1650
10	TRIM Kombinasi 2	Konvensional	-2,0449	0,2999	3,5156
11	TRIM Syariah Berimbang	Syariah	-1,5940	0,6385	-0,6857

DATA SHARPE RATIO REKSA DANA PENDAPATAN TETAP					
NO	Nama Reksa Dana	Keterangan	2015	2016	2017
1	Mandiri Investa Dana Obligasi Seri II	Konvensional	-1,0984	0,5259	10,9215
2	Mandiri Investa Dana Syariah	Syariah	-0,6341	0,9257	7,6536
3	Mandiri Investa Dana Utama	Konvensional	-0,7050	0,4975	12,7015
4	MNC Dana Likuid	Konvensional	0,2079	1,7583	371,7110
5	MNC Dana Syariah	Syariah	0,0400	1,5764	33,8961

DATA TREYNOR RATIO REKSA DANA SAHAM					
No	Nama Reksa Dana	Keterangan	2015	2016	2017
1	Avrist Equity- Amar Syariah	Syariah	-0,2175	0,0198	-0,0185
2	Avrist Equity-Cross Sectoral	Konvensional	-0,1912	0,0076	0,0948
3	BNP Paribas Pesona	Konvensional	-0,1600	0,0328	0,1004
4	BNP Paribas Pesona Syariah	Syariah	-0,2261	0,0625	0,0160
5	CIMB-Principal Indo Domestic Equity	Konvensional	-0,2396	0,0230	0,0699
6	CIMB-Principal Total return Equity	Konvensional	-0,2271	0,0650	0,1400
7	CIMB-Principal Islamic Equity Growth Syariah	Syariah	-0,3179	0,0307	-0,0372
8	Mandiri Investa Atraktif Syariah	Syariah	-0,2140	0,0463	-0,0349
9	Mandiri Investa Cerdas Bangsa	Konvensional	-0,1744	0,0481	0,0877

10	Manulife Dana Saham	Konvensional	-0,1931	0,0359	0,1029
11	Manulife Saham Andalan	Konvensional	-0,2152	0,0613	0,0495
12	Manulife Saham SMC Plus	Konvensional	-0,2492	0,0239	-0,0645
13	Manulife Syariah Sektoral Amanah	Syariah	-0,2003	0,0663	-0,0302
14	MNC Dana Ekuitas	Konvensional	-0,1752	0,1016	0,0127
15	MNC Dana Syariah Ekuitas	Syariah	-0,2446	0,0694	0,0608
16	Sucorinvest Equity Fund	Konvensional	-0,2171	0,3705	0,1464
17	Sucorinvest Sharia Equity Fund	Syariah	-0,3396	0,2974	0,1349
18	TRIM Kapital	Konvensional	-0,2384	0,0103	0,0925
19	TRIM Kapital Plus	Konvensional	-0,3365	0,0563	0,0505
20	TRIM Syariah Saham	Syariah	-0,2601	0,0769	0,0113

DATA TREYNOR RATIO REKSA DANA CAMPURAN					
No	Nama Reksa Dana	Keterangan	2015	2016	2017
1	Avrist Balanced- Amar Syariah	Syariah	-0,3131	-57,8800	0,0329
2	Avrist Balanced-Cross Sectoral	Konvensional	-0,3203	-453,6000	0,1994
3	Cipta Dinamika	Konvensional	-0,9267	-177,7745	0,0891
4	Cipta Syariah Balanced	Syariah	-0,3855	83,8461	0,1238
5	Schroder Dana Kombinasi	Konvensional	-0,1134	18,5909	0,2732
6	Schroder Dana Terpadu II	Konvensional	-0,1519	330,0000	0,1813
7	Schroder Dynamic Balanced Fund	Konvensional	-0,1741	-110,3824	0,2608
8	Schroder Syariah Balanced Fund	Syariah	-0,2078	-572,3000	0,0515
9	TRAM Alpha	Konvensional	-0,3769	-55,6066	0,1339
10	TRIM Kombinasi 2	Konvensional	-0,4708	-38,4242	0,0995
11	TRIM Syariah Berimbang	Syariah	-0,3621	-1.252,8000	-0,0264

DATA TREYNOR RATIO REKSA DANA PENDAPATAN TETAP					
NO	Nama Reksa Dana	Keterangan	2015	2016	2017
1	Mandiri Investa Dana Obligasi Seri II	Konvensional	-0,5143	186,7143	0,2883
2	Mandiri Investa Dana Syariah	Syariah	-0,3473	106,7500	0,2469
3	Mandiri Investa Dana Utama	Konvensional	-0,3587	165,8947	0,3342
4	MNC Dana Likuid	Konvensional	0,2221	1.018,5000	-5,3403
5	MNC Dana Syariah	Syariah	0,0306	-1.478,0000	25,3398

DATA JENSEN RATIO REKSA DANA SAHAM					
No	Nama Reksa Dana	Keterangan	2015	2016	2017
1	Avrist Equity- Amar Syariah	Syariah	-0,1961	0,0234	-0,0220
2	Avrist Equity-Cross Sectoral	Konvensional	-0,1736	0,0090	0,1133
3	BNP Paribas Pesona	Konvensional	-0,1423	0,0388	0,1203
4	BNP Paribas Pesona Syariah	Syariah	-0,2006	0,0737	0,0191
5	CIMB-Principal Indo Domestic Equity	Konvensional	-0,2169	0,1998	0,0830

6	CIMB-Principal Total return Equity	Konvensional	-0,2054	0,5625	0,1719
7	CIMB-Principal Islamic Equity Growth Syariah	Syariah	-0,2822	0,0358	-0,0448
8	Mandiri Investa Atraktif Syariah	Syariah	-0,1906	0,0539	-0,0422
9	Mandiri Investa Cerdas Bangsa	Konvensional	-0,1555	0,0559	0,1036
10	Manulife Dana Saham	Konvensional	-0,1731	0,0421	0,1228
11	Manulife Saham Andalan	Konvensional	-0,1935	0,0713	0,0608
12	Manulife Saham SMC Plus	Konvensional	-0,2261	0,0279	-0,0766
13	Manulife Syariah Sektoral Amanah	Syariah	-0,1779	0,0772	-0,0370
14	MNC Dana Ekuitas	Konvensional	-0,1530	0,1180	0,0155
15	MNC Dana Syariah Ekuitas	Syariah	-0,2159	0,0825	0,0752
16	Sucorinvest Equity Fund	Konvensional	-0,1924	0,4544	0,1672
17	Sucorinvest Sharia Equity Fund	Syariah	-0,3041	0,3596	0,1576
18	TRIM Kapital	Konvensional	-0,2101	0,0128	0,1086
19	TRIM Kapital Plus	Konvensional	-0,2976	0,0797	0,0592
20	TRIM Syariah Saham	Syariah	-0,2288	0,0913	0,0137

DATA JENSEN RATIO REKSA DANA CAMPURAN					
No	Nama Reksa Dana	Keterangan	2015	2016	2017
1	Avrist Balanced- Amar Syariah	Syariah	-0,2904	-0,1133	0,0592
2	Avrist Balanced-Cross Sectoral	Konvensional	-0,2970	-0,1779	0,2855
3	Cipta Dinamika	Konvensional	-0,7580	-1,4118	0,1280
4	Cipta Syariah Balanced	Syariah	-0,3445	-0,0856	0,1736
5	Schroder Dana Kombinasi	Konvensional	-0,0667	-0,0321	-27,0724
6	Schroder Dana Terpadu II	Konvensional	-0,1404	-0,4668	0,2298
7	Schorder Dynamic Balanced Fund	Konvensional	-0,1601	-0,2938	0,3518
8	Schroder Syariah Balanced Fund	Syariah	-0,1837	-0,4488	0,0735
9	TRAM Alpha	Konvensional	-0,3421	-0,2649	0,1680
10	TRIM Kombinasi 2	Konvensional	-0,4287	-0,1980	0,1219
11	TRIM Syariah Berimbang	Syariah	-0,3306	-0,4914	-0,0356

DATA JENSEN RATIO REKSA DANA PENDAPATAN TETAP					
NO	Nama Reksa Dana	Keterangan	2015	2016	2017
1	Mandiri Investa Dana Obligasi Seri II	Konvensional	-0,8549	-0,5769	0,3456
2	Mandiri Investa Dana Syariah	Syariah	0,8783	-0,2511	0,4437
3	Mandiri Investa Dana Utama	Konvensional	-0,6998	-0,4636	0,4766
4	MNC Dana Likuid	Konvensional	-0,0408	-0,5979	-0,5545
5	MNC Dana Syariah	Syariah	-0,0076	-0,4335	-0,5849

Lampiran 3

Hasil Pemeringkatan Kinerja Reksa Dana Berdasarkan *Sharpe ratio*, *Treynor Ratio* dan *Jensen Ratio*

DATA REKSA DANA SAHAM											
NO	NAMA REKSA DANA	Keterangan	2015			2016			2017		
			SR	TR	JR	SR	TR	JR	SR	TR	JR
1	Avrist Equity- Amar Syariah	Syariah	8	7	10	18	18	18	16	16	16
2	Avrist Equity-Cross Sectoral	Konvensional	4	11	5	20	20	20	15	6	6
3	BNP Paribas Pesona	Konvensional	2	4	1	5	14	15	4	5	5
4	BNP Paribas Pesona Syariah	Syariah	12	16	11	4	8	10	12	13	13
5	CIMB-Principal Indo Domestic Equity	Konvensional	15	15	15	7	17	4	8	9	9
6	CIMB-Principal Total return Equity	Konvensional	18	13	12	3	7	1	3	2	1
7	CIMB-Principal Islamic Equity Growth Syariah	Syariah	11	8	18	16	15	16	19	19	19
8	Mandiri Investa Atraktif Syariah	Syariah	9	2	7	14	12	13	18	18	18
9	Mandiri Investa Cerdas Bangsa	Konvensional	3	1	3	13	11	12	7	8	8
10	Manulife Dana Saham	Konvensional	5	14	4	15	13	14	17	4	4
11	Manulife Saham Andalan	Konvensional	10	5	9	11	9	11	20	12	11
12	Manulife Saham SMC Plus	Konvensional	16	9	16	17	16	17	11	20	20
13	Manulife Syariah Sektoral Amanah	Syariah	6	12	6	10	6	9	5	17	17
14	MNC Dana Ekuitas	Konvensional	1	10	2	6	3	5	13	14	14
15	MNC Dana Syariah Ekuitas	Syariah	13	6	14	9	5	7	10	10	10
16	Sucorinvest Equity Fund	Konvensional	7	18	8	1	1	2	1	1	2
17	Sucorinvest Sharia Equity Fund	Syariah	19	19	20	2	2	3	2	3	3
18	TRIM Kapital	Konvensional	14	3	13	19	19	19	6	7	7
19	TRIM Kapital Plus	Konvensional	20	17	19	12	10	8	9	11	12
20	TRIM Syariah Saham	Syariah	17	20	17	8	4	6	14	15	15

DATA REKSA DANA CAMPURAN											
NO	NAMA REKSA DANA	Keterangan	2015			2016			2017		
			SR	TR	JR	SR	TR	JR	SR	TR	JR
1	Avrist Balanced- Amar Syariah	Syariah	5	5	5	9	6	3	5	10	3
2	Avrist Balanced-Cross Sectoral	Konvensional	6	6	6	8	9	4	6	3	10
3	Cipta Dinamika	Konvensional	11	11	11	1	8	11	11	8	6
4	Cipta Syariah Balanced	Syariah	8	9	9	11	2	2	9	6	8
5	Schroder Dana Kombinasi	Konvensional	3	1	1	10	3	1	1	1	1
6	Schroder Dana Terpadu II	Konvensional	1	2	2	3	1	9	2	4	9
7	Schorder Dynamic Balanced Fund	Konvensional	2	3	3	5	7	7	3	2	11
8	Schroder Syariah Balanced Fund	Syariah	4	4	4	2	10	8	4	9	4
9	TRAM Alpha	Konvensional	9	8	8	6	5	6	8	5	7
10	TRIM Kombinasi 2	Konvensional	10	10	10	7	4	5	10	7	5
11	TRIM Syariah Berimbang	Syariah	7	7	7	4	11	10	7	11	2

DATA REKSA DANA PENDAPATAN TETAP											
NO	NAMA REKSA DANA	Keterangan	2015			2016			2017		
			SR	TR	JR	SR	TR	JR	SR	TR	JR
1	Mandiri Investa Dana Obligasi Seri II	Konvensional	5	5	5	4	2	4	4	5	3
2	Mandiri Investa Dana Syariah	Syariah	3	3	1	3	4	1	5	1	2
3	Mandiri Investa Dana Utama	Konvensional	4	4	4	5	3	3	3	4	1
4	MNC Dana Likuid	Konvensional	1	1	3	1	1	5	1	3	4
5	MNC Dana Syariah	Syariah	2	2	2	2	5	2	2	2	5

Lampiran 4

Uji Normalitas

- Reksa Dana Saham**

One-Sample Kolmogorov-Smirnov Test

		Sharpe DS	Treynor DS	Jensen DS
N		60	60	60
Normal Parameters ^{a,b}	Mean	.481057	-.035775	-.008282
	Std. Deviation	2.4372399	.1567409	.1758550
Most Extreme Differences	Absolute	.194	.192	.122
	Positive	.194	.128	.111
	Negative	-.123	-.192	-.122
Kolmogorov-Smirnov Z		1.312	.446	.949
Asymp. Sig. (2-tailed)		.064	.989	.329

a. Test distribution is Normal.

b. Calculated from data.

- Reksa Dana Campuran**

One-Sample Kolmogorov-Smirnov Test

		Sharpe DC	Treynor DC	Jensen DC
N		33	33	33
Normal Parameters ^{a,b}	Mean	1.074406	-69.354980	-.995251
	Std. Deviation	3.1643994	256.90701	4.6932373
Most Extreme Differences	Absolute	.239	.366	.460
	Positive	.239	.305	.387
	Negative	-.132	-.366	-.460
Kolmogorov-Smirnov Z		1.083	.843	.469
Asymp. Sig. (2-tailed)		.192	.476	.981

a. Test distribution is Normal.

b. Calculated from data.

- Reksa Dana Pendapatan Tetap**

One-Sample Kolmogorov-Smirnov Test

		Sharpe DPT	Treynor DPT	Jensen DPT
N		15	15	15
Normal Parameters ^{a,b}	Mean	29.331860	1.317353	-.194753
	Std. Deviation	95.1543579	485.2282715	.5192031
Most Extreme Differences	Absolute	.436	.428	.211
	Positive	.436	.285	.211
	Negative	-.375	-.428	-.118
Kolmogorov-Smirnov Z		.552	.813	.815
Asymp. Sig. (2-tailed)		.920	.524	.519

a. Test distribution is Normal.

b. Calculated from data.

Lampiran 5

Uji Beda Independent Sample t-test

- **Reksa Dana Saham**

Group Statistics

	Reksadana	N	Mean	Std. Deviation	Std. Error Mean
Sharpe DS	Syariah	24	.166458	2.2139060	.4519117
	Konvensional	36	.690789	2.5844454	.4307409
Treynor DS	Syariah	24	-.052025	.1615612	.0329785
	Konvensional	36	-.024942	.1547888	.0257981
Jensen DS	Syariah	24	-.002458	.2000097	.0408268
	Konvensional	36	-.012164	.1606351	.0267725

Independent Samples Test

		Levene's Test for Equality of Variances		t-test for Equality of Means						
		F	Sig.	t	df	Sig. (2-tailed)	Mean Difference	Std. Error Difference	95% Confidence Interval of the Difference	
									Lower	Upper
Sharpe DS	Equal variances assumed	.539	.466	-.814	58	.419	-.524331	.6441132	-1.81366	.7650020
	Equal variances not assumed			-.840	54.315	.405	-.524331	.6243091	-1.77583	.7271677
Treynor DS	Equal variances assumed	.015	.901	-.652	58	.517	-.027083	.0415073	-.1101693	.0560026
	Equal variances not assumed			-.647	47.960	.521	-.027083	.0418704	-.1112712	.0571045
Jensen DS	Equal variances assumed	.405	.527	.208	58	.836	.009706	.0467223	-.0838192	.1032303
	Equal variances not assumed			.199	41.938	.843	.009706	.0488221	-.0888257	.1082368

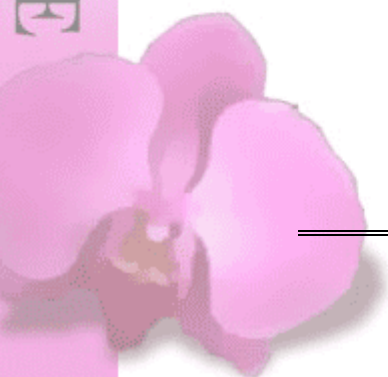
- **Reksa Dana Campuran**

Group Statistics

	Reksadana	N	Mean	Std. Deviation	Std. Error Mean
Sharpe DC	Syariah	12	.061142	1.4305141	.4129539
	Konvensional	21	1.653414	3.7320152	.8143925
Treynor DC	Syariah	12	-182.982	394.0501563	113.7525
	Konvensional	21	-4.425381	89.5942552	19.55107
Jensen DC	Syariah	12	-.155208	.2451426	.0707666
	Konvensional	21	-1.475276	5.8774114	1.2825563

Independent Samples Test

		Levene's Test for Equality of Variances		t-test for Equality of Means						
		F	Sig.	t	df	Sig. (2-tailed)	Mean Difference	Std. Error Difference	95% Confidence Interval of the Difference	
									Lower	Upper
Sharpe DC	Equal variances assumed	3.977	.055	-1.412	31	.168	-1.592273	1.1277394	-3.89231	.7077670
	Equal variances not assumed			-1.744	28.215	.092	-1.592273	.9131079	-3.46205	.2775008
Treynor DC	Equal variances assumed	.222	.641	-2.010	31	.053	-178.5564	88.844579	-359.756	2.6433192
	Equal variances not assumed			-1.547	11.654	.149	-178.5564	115.42041	-430.867	73.75391
Jensen DC	Equal variances assumed	2.097	.158	.772	31	.446	1.320068	1.7091674	-2.16580	4.8059378
	Equal variances not assumed			1.028	20.122	.316	1.320068	1.2845071	-1.35833	3.9984649



- **Reksa Dana Pendapatan Tetap**

Group Statistics

	Reksadana	N	Mean	Std. Deviation	Std. Error Mean
Sharpe DPT	Syariah	6	7.242950	13.3903464	5.4665860
	Konvensional	9	44.057800	122.9762322	40.99208
Treynor DPT	Syariah	6	-224.330	615.5612329	251.3018
	Konvensional	9	151.7489	334.0106789	111.3369
Jensen DPT	Syariah	6	.007483	.5587636	.2281143
	Konvensional	9	-.329578	.4748586	.1582862

Independent Samples Test

		Levene's Test for Equality of Variances		t-test for Equality of Means						
		F	Sig.	t	df	Sig. (2-tailed)	Mean Difference	Std. Error Difference	95% Confidence Interval of the Difference	
									Lower	Upper
Sharpe DPT	Equal variances assumed	2.585	.132	-.721	13	.483	-36.814850	51.032447	-147.064	73.43405
	Equal variances not assumed			-.890	8.283	.398	-36.814850	41.354975	-131.616	57.98594
Treynor DPT	Equal variances assumed	1.574	.232	-1.541	13	.147	-376.0789	244.03496	-903.284	151.1266
	Equal variances not assumed			-1.368	6.987	.214	-376.0789	274.86089	-1026.26	274.1046
Jensen DPT	Equal variances assumed	.101	.756	1.257	13	.231	.337061	.2681453	-.2422316	.9163538
	Equal variances not assumed			1.214	9.585	.254	.337061	.2776520	-.2852347	.9593569