




## BIMBINGAN BIRU DEPAN

Pertemuan Pengelola Pendidikan Malangkuçęwara (P3.M)

 **STIE MALANGKUÇĘWARA**  
an ABM School of Economics

Iskandari W. AKUNTANSI, 0560403AN-PT1K0405110314  
Iskandari W. MANAJEMEN, 20150403AN-PT04-1051030013

### Penetapan Dosen Pembimbing Skripsi

Semester GASAL Tahun Akademik 2017/2018  
Nomor : 0902/BAAK/IX/2017

Setelah memperhatikan Surat Ketua Program Studi tentang usulan dosen pembimbing skripsi dengan ini Ketua STIE Malangkuçęwara Malang menetapkan :



Nama : - ENGGAR NURSASI SE, Ak., MM, CA  
Sebagai : Dosen Pembimbing 1  
Nama : - --  
Sebagai : Dosen Pembimbing 2

Untuk mahasiswa berikut:

Nama : NURIA INDRIANA  
Nomor Pokok : A.2014.1.32923  
Skripsi yang diajukan  
Bidang Kajian : TEORI AKUNTANSI  
Pokok Bahasan : CORPORATE SOCIAL RESPONSIBILITY  
Tempat/Obyek : POJOK GALERI INVESTASI BEI STIE MALANGKUÇĘWARA  
Judul Skripsi : -


Demikian surat penetapan ini dikeluarkan untuk dilaksanakan dengan sebaiknya. Penetapan ini berlaku sejak dikeluarkan.

Dikeluarkan di : Malang  
Pada Tanggal : 09/10/2017  
Ketua Program Studi Akuntansi,

Dra. RR. WIDANARNI PUDJIASTUTI Ak., MSI, CA, CPA  
NIK-P.3M : 202.710.2461

## BIMBINGAN BIRU BELAKANG



## STIE Malangkuççwara

(Accounting Business Management)

Jl. Terusan Candi Kalasan - Malang Telp. 0341-491813

**KARTU BIMBINGAN SKRIPSI**  
**BAB.I s.d BAB. III**

BLN/TGL	BAB	PERMASALAHAN	PARAF
Bulan: <b>Okt.</b>			
11		Eksalton awal - jurnal	[Signature]
19		jurnal (lanjutan)	
30		revisi awal	
Bulan: <b>NOV</b>			
30	I-III	Revisi	[Signature]
Bulan: <b>Desember</b>			
6	I-III	Revisi	[Signature]
Bulan: <b>Jan</b>			
	I-III	Revisi	[Signature]
Bulan: <b>FEB - maret</b>			
17 maret	I-III	Revisi	[Signature]

Dosen Pembimbing 1

[Signature] **ENGGA**

Dosen Pembimbing 2

\_\_\_\_\_

**Catatan:**  
 Bobot Penilaian skripsi oleh pembimbing sebesar 50% dengan kriteria penilaian:  
 6. Ide/inovasi penelitian  
 7. Pemahaman konsep/teori  
 8. Pemahaman Metodologi  
 9. Kemampuan Analisis  
 10. Kualitas Penulisan

## BIMBINGAN PINK DEPAN

Perkumpulan Perguruan Pendidikan Malangkuçwara (P3M)

**STIE MALANGKUÇWARA**  
ABM School of Economics

Sebagai "K" ADMINISTRASI 2009/2014  
Sebagai "K" ADMINISTRASI 2014/2014

**Penetapan Dosen Pembimbing Skripsi**  
Semester GASAL Tahun Akademik 2017/2018  
Nomor : 0902/BAAK/IX/2017

Setelah memperhatikan Surat Ketua Program Studi tentang usulan dosen pembimbing skripsi dengan ini Ketua STIE Malangkuçwara Malang menetapkan :

Nama : - ENGGAR NURSASI, SE, AK., MM, CA  
Sebagai : Dosen Pembimbing 1  
Nama : --  
Sebagai : Dosen Pembimbing 2

Untuk mahasiswa berikut


Nama : NURIA INDRIANA  
Nomor Pokok : A.2014.1.32923  
Skripsi yang diajukan  
Bidang Kajian : TEORI AKUNTANSI  
Pokok Bahasan : CORPORATE SOCIAL RESPONSIBILITY  
Tempat/Obyek : POJOK GALERI INVESTASI BEI STIE MALANGKUÇWARA  
Judul Skripsi : PENGARUH PROFITABILITAS, UKURAN PERUSAHAAN DAN CORPORATE SOCIAL RESPONSIBILITY (CSR) TERHADAP NILAI PERUSAHAAN (STUDI EMPIRIS PADA PERUSAHAAN SUB SEKTOR FARMASI YANG TERDAFTAR DI BEI TAHUN 2014-2016) (1.

Demikian surat penetapan ini dikeluarkan untuk dilaksanakan dengan sebaiknya.  
Penetapan ini berlaku sejak dikeluarkan.




Dikeluarkan di : Malang  
Pada Tanggal : 16/03/2018  
Ketua Program Studi Akuntansi,

  
ARNI PUDIJASTUTI, AK., MSI, CA, CPA  
NIK-P.3M : 252.710.246


## BIMBINGAN PINK BELAKANG


**STIE Malangkuçęçwara**  
 (Accounting Business Management)  
 Jl. Terusan Candi Kalasan - Malang Telp. 0341-491813

**KARTU BIMBINGAN SKRIPSI**  
**BAB IV s.d. BAB V**

BLN/TGL	BAB	PERMASALAHAN	PARAF
Bulan : April			
17/4	IV	Revisi	
26/4	IV	Revisi	
Bulan : Mei			
25/5	IV	Revisi Bab IV	
28/5	IV&V	Revisi	
30/5	IV&V	Revisi	
Bulan : Juni			
4/6	IV&V	Revisi	
Bulan :			
Bulan :			
Bulan :			

Dosen Pembimbing 1 Dosen Pembimbing 2


Eriagar N.

**Catatan:**  
 Bobot Penilaian skripsi oleh pembimbing sebesar 50% dengan kriteria penilaian:  
 6. Ide/inovasi penelitian  
 7. Pemahaman konsep/teori  
 8. Pemahaman Metodologi

## LAMPIRAN


### Lampiran 1

#### Data Profitabilitas Pada Perusahaan Farmasi Yang Terdaftar

Di Bursa Efek Indonesia 2014-2016

NO	NAMA PERUSAHAAN	KODE	TAHUN		
			2014	2015	2016
1	Darya Varia Laboratoria Tbk	DVLA	0.084	0.011	0.141
2	Indofarma Tbk	INAF	0.002	0.011	0.030
3	Kimia Farma Tbk	KAEF	0.131	0.136	0.120
4	Kalbe Farma Tbk	KLBF	0.216	0.188	0.189
5	Merck Indonesia Tbk	MERK	0.328	0.301	0.264
6	Pyridam Farma Tbk	PYFA	0.028	0.030	0.049
7	Merck Sharp Dohme Pharma Tbk	SCPI	1.424	1.381	0.569
8	Industri Jamu & Farmasi Sido Muncul Tbk	SIDO	0.171	0.168	0.045
9	Taisho Pharmaceutical Indonesia Tbk	SQBB	0.447	0.424	0.466
10	Tempo Scan Pasific Tbk	TSPC	0.141	0.122	0.118

Sumber: Data olahan program excel




## Lampiran 2

## Data Ukuran Perusahaan Pada Perusahaan Farmasi Yang Terdaftar

Di Bursa Efek Indonesia 2014-2016

NO	NAMA PERUSAHAAN	KODE	TAHUN		
			2014	2015	2016
1	Darya Varia Laboratoria Tbk	DVLA	9.092	9.139	9.185
2	Indofarma Tbk	INAF	12.096	12.186	12.140
3	Kimia Farma Tbk	KAEF	12.472	12.510	12.664
4	Kalbe Farma Tbk	KLBF	13.094	13.137	13.183
5	Merck Indonesia Tbk	MERK	8.855	8.807	8.872
6	Pyridam Farma Tbk	PYFA	11.237	11.204	11.223
7	Merck Sharp Dohme Pharma Tbk	SCPI	9.120	9.179	9.144
8	Industri Jamu & Farmasi Sido Muncul Tbk	SIDO	6.450	6.447	6.475
9	Taisho Pharmaceutical Indonesia Tbk	SQBB	8.662	8.667	8.681
10	Tempo Scan Pasific Tbk	TSPC	12.748	12.798	12.819

Sumber: Data olahan program excel




## Lampiran 3

Data Pengungkapan *Corporate Social Responsibility* Pada Perusahaan Farmasi  
Yang Terdaftar Di Bursa Efek Indonesia 2014-2016

NO	NAMA PERUSAHAAN	KODE	TAHUN		
			2014	2015	2016
1	Darya Varia Laboratoria Tbk	DVLA	0.176	0.253	0.363
2	Indofarma Tbk	INAF	0.330	0.527	0.418
3	Kimia Farma Tbk	KAEF	0.264	0.341	0.538
4	Kalbe Farma Tbk	KLBF	0.396	0.418	0.505
5	Merck Indonesia Tbk	MERK	0.253	0.297	0.363
6	Pyridam Farma Tbk	PYFA	0.187	0.319	0.352
7	Merck Sharp Dohme Pharma Tbk	SCPI	0.187	0.242	0.209
8	Industri Jamu & Farmasi Sido Muncul Tbk	SIDO	0.363	0.440	0.363
9	Taisho Pharmaceutical Indonesia Tbk	SQBB	0.231	0.253	0.220
10	Tempo Scan Pasific Tbk	TSPC	0.187	0.198	0.165

Sumber: Data olahan program excel



## Lampiran 4

## Data Nilai Perusahaan Pada Perusahaan Farmasi Yang Terdaftar

Di Bursa Efek Indonesia 2014-2016

NO	NAMA PERUSAHAAN	KODE	TAHUN		
			2014	2015	2016
1	Darya Varia Laboratoria Tbk	DVLA	1253.638	817.726	991.378
2	Indofarma Tbk	INAF	0.922	0.591	6.999
3	Kimia Farma Tbk	KAEF	2.253	1.346	2.533
4	Kalbe Farma Tbk	KLBF	5.880	3.928	4.101
5	Merck Indonesia Tbk	MERK	4075.190	3748.523	4533.440
6	Pyridam Farma Tbk	PYFA	0.596	0.543	0.737
7	Merck Sharp Dohme Pharma Tbk	SCPI	39.485	36.229	41.365
8	Industri Jamu & Farmasi Sido Muncul Tbk	SIDO	3041747.800	2755595.762	2424360.794
9	Taisho Pharmaceutical Indonesia Tbk	SQBB	177.155	169.728	161.419
10	Tempo Scan Pasific Tbk	TSPC	2.035	169.728	1.267

Sumber: Data olahan program excel



## Lampiran 5

## Data Perhitungan Profitabilitas Perusahaan Farmasi Yang Terdaftar Di BEI Tahun 2014-2016

NO	TAHUN	KODE	PERUSAHAAN	EAT	TOTAL EKUITAS	ROE
1	<b>2014</b>	DVLA	Darya Varia Laboratoria Tbk	80,929	962,431	0.084
2		INAF	Indofarma Tbk	1,164	591,963	0.0019
3		KAEF	Kimia Farma Tbk	236,531	1,811	0.130
4		KLBF	Kalbe Farma Tbk	2,121	9,817	0.216
5		MERK	Merck Indonesia Tbk	181,472	553,690	0.327
6		PYFA	Pyridam Farma Tbk	2,657	96,558	0.027
7		SCPI	Merck Sharp Dohme Pharma Tbk	62,461	43,856	1.424
8		SIDO	Industri Jamu & Farmasi Sido Muncul Tbk	451,193	2,634	0.171
9		SQBB	Taisho Pharmaceutical Indonesia Tbk	164,808	368,878	0.446
10		TSPC	Tempo Scan Pasific Tbk	584,293	4,132	0.141
11	<b>2015</b>	DVLA	Darya Varia Laboratoria Tbk	10,789	973,517	0.011
12		INAF	Indofarma Tbk	6,565	592,708	0.011
13		KAEF	Kimia Farma Tbk	252,972	1,862	0.135
14		KLBF	Kalbe Farma Tbk	2,057	10,938	0.188
15		MERK	Merck Indonesia Tbk	142,545	473,543	0.301
16		PYFA	Pyridam Farma Tbk	3,087	101,222	0.030
17		SCPI	Merck Sharp Dohme Pharma Tbk	139,321	100,872	1.381
18		SIDO	Industri Jamu & Farmasi Sido Muncul Tbk	437,357	2,598	0.168
19		SQBB	Taisho Pharmaceutical Indonesia Tbk	150,207	354,053	0.424
20		TSPC	Tempo Scan Pasific Tbk	529,218	4,337	0.122

21	<b>2016</b>	DVLA	Darya Varia Laboratoria Tbk	152,083	1,079	0.140
22		INAF	Indofarma Tbk	17,367	575,757	0.030
23		KAEF	Kimia Farma Tbk	271,597	2,271	0.119
24		KLBF	Kalbe Farma Tbk	2,350	12,463	0.188
25		MERK	Merck Indonesia Tbk	153,842	582,672	0.264
26		PYFA	Pyridam Farma Tbk	5,146	105,508	0.048
27		SCPI	Merck Sharp Dohme Pharma Tbk	133,396	234,268	0.569
28		SIDO	Industri Jamu & Farmasi Sido Muncul Tbk	125,410	2,757	0.045
29		SQBB	Taisho Pharmaceutical Indonesia Tbk	165,195	354,829	0.465
30		TSPC	Tempo Scan Pasific Tbk	545,493	4,635	0.117

Sumber : laporan keuangan tahunan BEI dan olahan excel


## Lampiran 6

## Data Perhitungan Ukuran Perusahaan Farmasi Yang Terdaftar Di BEI Tahun 2014-2016

NO	TAHUN	KODE	PERUSAHAAN	TOTAL ASET	SIZE
1	<b>2014</b>	DVLA	Darya Varia Laboratoria Tbk	1,236	9.092
2		INAF	Indofarma Tbk	1,248	12.096
3		KAEF	Kimia Farma Tbk	2,968	12.472
4		KLBF	Kalbe Farma Tbk	12,425	13.094
5		MERK	Merck Indonesia Tbk	716,599	8.855
6		PYFA	Pyridam Farma Tbk	172,736	11.237
7		SCPI	Merck Sharp Dohme Pharma Tbk	1,317	9.119
8		SIDO	Industri Jamu & Farmasi Sido Muncul Tbk	2,821	6.450
9		SQBB	Taisho Pharmaceutical Indonesia Tbk	459,352	8.662
10		TSPC	Tempo Scan Pasific Tbk	5,592	12.747
11	<b>2015</b>	DVLA	Darya Varia Laboratoria Tbk	1,376	9.138
12		INAF	Indofarma Tbk	1,533	12.185
13		KAEF	Kimia Farma Tbk	3,236	12.510
14		KLBF	Kalbe Farma Tbk	13,696	13.136
15		MERK	Merck Indonesia Tbk	641,646	8.807
16		PYFA	Pyridam Farma Tbk	159,951	11.203
17		SCPI	Merck Sharp Dohme Pharma Tbk	1,510	9.179
18		SIDO	Industri Jamu & Farmasi Sido Muncul Tbk	2,796	6.446
19		SQBB	Taisho Pharmaceutical Indonesia Tbk	464,027	8.666
20		TSPC	Tempo Scan Pasific Tbk	6,284	12.798
21	<b>2016</b>	DVLA	Darya Varia Laboratoria Tbk	1,531	9.185
22		INAF	Indofarma Tbk	1,381	12.140
23		KAEF	Kimia Farma Tbk	4,612	12.663
24		KLBF	Kalbe Farma Tbk	15,226	13.182
25		MERK	Merck Indonesia Tbk	743,934	8.871
26		PYFA	Pyridam Farma Tbk	167,062	11.222

27		SCPI	Merck Sharp Dohme Pharma Tbk	1,393	9.143
28		SIDO	Industri Jamu & Farmasi Sido Muncul Tbk	2,987	6.475
29		SQBB	Taisho Pharmaceutical Indonesia Tbk	479,233	8.680
30		TSPC	Tempo Scan Pasific Tbk	6,585	12.818

Sumber : laporan keuangan tahunan BEI dan olahan excel



## Uji Normalitas

### One-Sample Kolmogorov-Smirnov Test

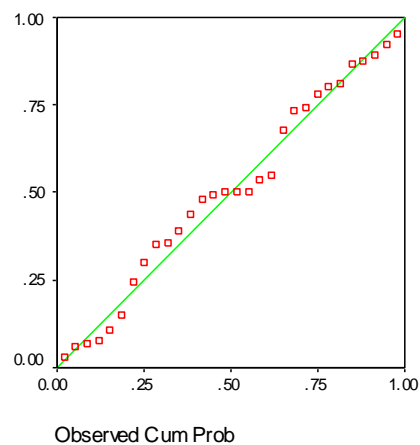
		Standardized Residual
N		30
Normal Parameters <sup>a,b</sup>	Mean	.0000000
	Std. Deviation	.94686413
Most Extreme Differences	Absolute	.081
	Positive	.081
	Negative	-.081
Kolmogorov-Smirnov Z		.446
Asymp. Sig. (2-tailed)		.989

a. Test distribution is Normal.

b. Calculated from data.

### Normal P-P Plot of Regression Standard

Dependent Variable: Q



## Uji Autokorelasi

### Model Summary<sup>b</sup>

Model	Durbin-Watson
1	1.930 <sup>a</sup>

a. Predictors: (Constant), CSRI, ROE, SIZE

b. Dependent Variable: Q

## Uji Multikolinieritas

### Coefficients<sup>a</sup>

Model		Collinearity Statistics	
		Tolerance	VIF
1	ROE	.942	1.062
	SIZE	.958	1.044
	CSRI	.983	1.017

a. Dependent Variable: Q

## Uji Heteroskedastisitas

### Scatterplot

Dependent Variable: Q



Regression Standardized Predicted Value

## Deskriptif

**Descriptive Statistics**

	N	Minimum	Maximum	Mean	Std. Deviation
ROE	30	.002	1.381	.26353	.298651
SIZE	30	6.664	13.450	9.54287	2.173734
CSRI	30	.165	.527	.30680	.103927
Q	30	.543	3041748	274593.5	839972.7045
Valid N (listwise)	30				

## Regression

**Model Summary**

Model	R	R Square	Adjusted R Square	Std. Error of the Estimate
1	.684 <sup>a</sup>	.467	.406	647497.414

a. Predictors: (Constant), CSRI, ROE, SIZE

**Coefficients<sup>a</sup>**

Model		Unstandardized Coefficients		Standardized Coefficients	t	Sig.
		B	Std. Error	Beta		
1	(Constant)	-2224722	578365.9		-3.847	.001
	ROE	902610.2	405252.0	.321	2.227	.035
	SIZE	138252.9	59231.478	.358	2.334	.028
	CSRI	3070793	1239419	.380	2.478	.020

a. Dependent Variable: Q

