

## Lampiran 1 Wawancara Semi Terstruktur

Judul Penelitian : Analisis Tingkat Kebutuhan SAK ETAP Pada UMKM (Studi Kasus Pada Toko 18 Mergan Malang)

### Identitas Informan

Nama : Ribut  
 Usia : 57 Tahun  
 Jabatan : Pemilik Tunggal Toko 18  
 Jenis Kelamin : Perempuan

### A. Wawancara Tahap I

Tanggal Wawancara : 27 Februari 2017  
 Lokasi Wawancara : Toko 18 Mergan Raya 19 No 05 RT: 08, RW: 06, Kecamatan Sukun, Malang

### B. Prosedur Wawancara

1. Mengutarakan maksud dan tujuan penelitian.
2. Memberikan penjelasan terkait persoalan teknis penelitian.
3. Meminta persetujuan untuk wawancara awal dan proses penelitian.
4. Melakukan wawancara untuk proses identifikasi awal.

### C. Daftar Pertanyaan

Setelah peneliti melakukan prosedur wawancara dan mendapatkan persetujuan untuk dilakukan sesi wawancara, peneliti kemudian mengajukan beberapa pertanyaan yang telah disusun sebelumnya yang isinya meliputi:


1. Sejak kapan toko 18 ini didirikan?
2. Bagaimana awal mula berdirinya toko 18?
3. Apakah terdapat pemilik lain dalam toko ini?
4. Produk apa yang biasa dijual di toko 18?
5. Produk apa yang paling diminati konsumen?

6. Berapa omzet rata-rata yang dihasilkan toko 18?
7. Berapakah modal yang dibutuhkan untuk membangun toko 18 dulu?
8. Apa kendala yang dialami selama ini?
9. Bagaimana pemilik mengatasi kendala tersebut?
10. Metode apa yang digunakan untuk pencatatan laporan keuangan?
11. Apakah terdapat pemisahan antara uang pribadi dan kas toko?
12. Apakah toko sering mengalami kerugian?
13. Bagaimana sistem pengelolaan laba selama ini?

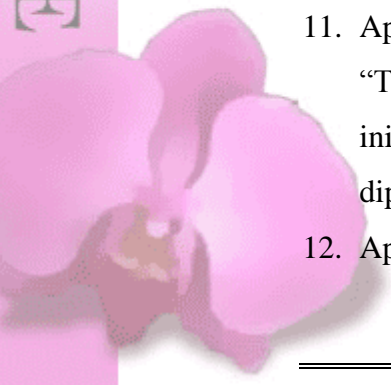
#### **D. Jawaban**

Wawancara tersebut merupakan wawancara dengan sistem tanya jawab yang artinya subjek wawancara menjawab setelah diberikan satu pertanyaan dan terus menerus secara berurutan, masing-masing jawaban dipaparkan sebagai berikut:

1. Sejak kapan toko 18 ini didirikan?  
 “Kalau tahunnya tidak ingat, tapi yang saya ingat waktu itu saya berumur 18 tahun, sedangkan sekarang ini saya umur berapa juga sudah lupa”.
2. Bagaimana awal mula berdirinya toko 18?  
 “Dulu toko ini dibangun dari uang milik ibu saya dan memang dulu dikelola beliau, tapi agak lama toko ini diberikan kepada saya, tapi toko ini tergolong paling lama berdiri jika dibandingkan toko lain di kawasan seluas ini”.
3. Apakah terdapat pemilik lain dalam toko ini?  
 “Enggak ada, ibu saya memang secara khusus memberikan hak kelola ini kepada saya secara pribadi tanpa dibagi dengan anggota keluarga yang lain”.
4. Produk apa yang biasa dijual di toko 18?  
 “Berganti-ganti sih, dulu pertama kali yang dijual jajanan gula kacang sama semprit. Tapi selalu berubah-ubah dari masa ke masa sampai akhirnya jualannya ya yang ada ini, cuman cilok, camilan-camilan, es, sama jus ini”.
5. Produk apa yang paling diminati konsumen?  
 “Yang saya andalkan disini ya cuman cilok ini sekarang, soalnya beberapa tahun ini sudah jarang ada musim panas jadi kalo mau jualan jus gak berani saya stock banyak soalnya jarang laku”




6. Berapa omzet rata-rata yang dihasilkan toko 18?  
 “Beberapa bulan ini anjlok mbak, dulu kalo ciloknya aja biasa menghasilkan 70 ribu sampai 100 ribu sehari, sekarang dapat 40 ribu saja sudah bagus. Apalagi untuk jus anjloknya parah, kalau dulu musim panas jus itu bisa laku 80 ribu sampai 100 ribu sehari tapi sekarang kadang laku cuman 1 buah, kadang 2 buah dan kadang malah gak laku sama sekali, beberapa tahun ini kan isinya musim hujan terus jadi ya akibatnya seperti itu”.
7. Berapakah modal yang dibutuhkan untuk membangun toko 18 dulu?  
 “Tidak tahu soalnya bukan saya dulu yang mengeluarkan uang, kan ibu saya dulu yang bangun tokonya, sedangkan saya ini cuman terima jadi saja”
8. Apa kendala yang dialami selama ini?  
 “Kendalanya ya banyak, seperti peralatannya kurang, kemudian sekarang jarak beberapa rumah saja sudah ada toko dimana-mana jadi yang beli sudah banyak yang berpindah langganan, apalagi sejak ada kebijakan anak-anak sekolah tidak boleh meninggalkan lingkungan sekolah diwaktu jam istirahat ini, yang beli jadi tambah habis jadi ya masalah pemasukan itu yang jadi kendala utama”.
9. Bagaimana pemilik mengatasi kendala tersebut?  
 “Ya gak bisa, kalau soal pelanggannya yang berkurang padahal saya sudah seringkali berganti produk dagangan, ya mau diapakan lagi. rejeki juga sudah ada yang mengatur, toh selama ini saya juga tidak pernah sampai kelaparan gara-gara tidak ada pemasukan untuk makan sehari-harinya”.
10. Metode apa yang digunakan untuk pencatatan laporan keuangan?  
 “Laporan keuangan saja saya tidak pernah mendengar sebelumnya itu apa, bagaimana bisa disuruh buat, disini itu catatan cuman dibuat kalo saya mau berangkat belanja biar gak kelupaan dan biar tidak kelabakan disana”
11. Apakah terdapat pemisahan antara uang pribadi dan kas toko?  
 “Tidak ada, sumber penghasilan saya satu-satunya ya berasal dari laba toko ini, jadi dipisah gak dipisah ya intinya sama aja orang ujung-ujungnya juga dipake buat beli beras dan kebutuhan saya sehari-hari”
12. Apakah toko sering mengalami kerugian?



“Ya jelas pernah, dimana-mana yang namanya orang usaha kan ada yang untung ada yang rugi. Tapi kalo untuk beberapa bulan ini lebih banyak ruginya, karena yang namanya buah misal walaupun disimpan dalam lemari pendingin tetap tidak dapat bertahan lama, sehingga apabila tidak segera terjual maka kerugian sudah dapat dipastikan dan jumlahnya kadang besar karena memang disini bahan baku yang paling memakan biaya ya untuk buah ini.

13. Bagaimana sistem pengelolaan laba selama ini?

“Kalau dulu misal mendapatkan laba saya masih bisa sedikit menabung untukantisipasi kebutuhan sehari-hari terus juga masih bisa disisihkan agar bisa berbelanja barang dagangan yang lebih banyak. Tapi kalo untuk saat ini terkadang labanya yang cuman segitu dibuat untuk makan sehari-hari saja masih harus ngirit, jadi tidak bisa menabung seperti dulu. Paling-paling kalau mau menabung sekarang saya ikutkan arisan yang jumlahnya tidak cukup besar”.



## WAWANCARA TAHAP II

Tanggal Wawancara : 31 Maret 2017

Lokasi Wawancara : Toko 18 Mergan Raya 19 No 05 RT 08 RW 06 Kecamatan Sukun, Malang

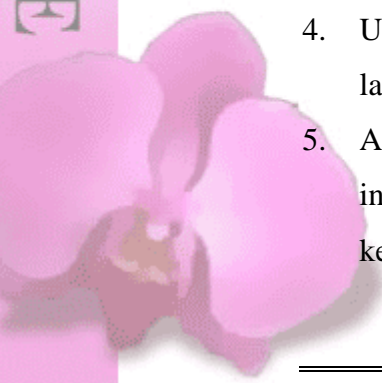
### A. Prosedur Wawancara

1. Mengutarakan maksud dan tujuan wawancara.
2. Memberikan rincian penjelasan tentang laporan keuangan.
3. Menjabarkan manfaat-manfaat laporan keuangan bagi usaha.
4. Melakukan proses wawancara akhir guna mengetahui tingkat kebutuhan laporan keuangan berbasis SAK ETAP bagi objek penelitian.

### B. Daftar Pertanyaan.

Setelah pemilik toko memahami dengan jelas terkait dengan penjelasan tentang laporan keuangan dan memahami manfaat-manfaat laporan keuangan bagi toko 18, maka peneliti segera memberikan beberapa pertanyaan guna mengetahui tingkat kebutuhan laporan keuangan bagi pemilik secara pribadi, pertanyaan diberikan secara semi terstruktur yang artinya sebagian pertanyaan merupakan daftar pertanyaan yang telah disusun terlebih dahulu dan sebagian lagi merupakan improvisasi, berikut adalah daftar pertanyaan yang telah dan diberikan pada pemilik toko:


1. Bagaimana pendapat anda tentang model laporan keuangan seperti ini?
2. Menurut anda apakah manfaat-manfaat laporan keuangan tersebut cukup berguna bagi usaha anda?
3. Apakah dengan adanya laporan keuangan anda merasa terbantu secara pribadi?
4. Untuk ke depannya, apakah anda merasa akan kesulitan untuk menyusun laporan keuangan sendiri?
5. Apakah anda merasakan adanya perbedaan yang signifikan dari sebelum toko ini menggunakan laporan keuangan dan sesudah diterapkannya laporan keuangan?



6. Apa harapan anda untuk toko 18 di masa mendatang?
7. Apakah anda berencana untuk mengembalikan kondisi toko 18 hingga seperti dahulu lagi?
8. Di situasi ekonomi yang sulit seperti ini, apakah anda berencana melakukan kegiatan usaha lain untuk menambah penghasilan?
9. Solusi apa yang sekiranya anda inginkan untuk dapat keluar dari kondisi ekonomi seperti saat ini?
10. Tidakkah terpikirkan oleh anda untuk menghubungi lembaga keuangan agar dapat membantu kondisi keuangan anda?

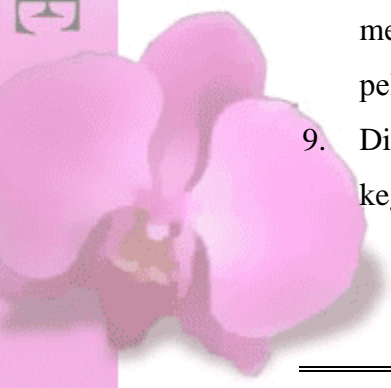
Wawancara tahap II ini dilakukan dengan sistem tanya jawab seperti halnya yang dilakukan pada wawancara tahap 1, dan di bawah ini adalah jawaban yang diberikan oleh pemilik toko untuk pertanyaan-pertanyaan tersebut:

1. Bagaimana pendapat anda tentang model laporan keuangan seperti ini?  
 “Kalau saya sih bilangnyanya teralu rumit untuk orang seusia saya, saya SD saja tidak lulus bagaimana bisa kalau disuruh buat yang begituan, tapi kalau untuk masalah kerapian saya memang suka bentuk catatan yang seperti itu”
2. Menurut anda apakah manfaat-manfaat laporan keuangan tersebut cukup berguna bagi usaha anda?  
 “Gimana ya, orang disini sehari saja dapat omzet masih segitu, jadi dibilang bermanfaat itu keadaannya juga gak bisa berubah jauh, tapi kalau dibilang tidak bermanfaat juga enggak, soalnya kan enaknyanya rapi jadi kalau mau perlu apa-apa gak perlu repot-repot nyari dadakan kalau misal mau belanja enak tinggal lihat catatan”.
3. Apakah dengan adanya laporan keuangan anda merasa terbantu secara pribadi?  
 “Iya juga sih, seperti yang saya bilang tadi. Enaknyanya itu semuanya ada catatannya jadi kalau untuk saya yang pelupa ini enak gak perlu ingat-ingat semuanya. Terus ya itu tadi enaknyanya kalau mau belanja gak repot-repot”.
4. Untuk ke depannya, apakah anda merasa akan kesulitan untuk menyusun laporan keuangan sendiri?



“Ya jelas, orang gini ini paling-paling satu minggu lagi juga sudah lupa cara buatnya kayak gimana, maklum saya ini sudah tua. Meskipun ingat, kalau saya cuman sendiri begini ya mana bisa kalau disuruh mencatat semuanya. Nanti kalau ada orang beli saya gak malah layanin malah bingung mencatat”

5. Lalu menurut anda bentuk laporan keuangan seperti apa yang anda harapkan?  
“Ya yang lebih mudah saja, kalau yang seperti ini kan peraturannya terlalu banyak. Orang sebenarnya kalau kita mencatat secara disiplin saja kan sudah bisa buat yang seperti ini”.
6. Apakah anda merasakan adanya perbedaan yang signifikan dari sebelum toko ini menggunakan laporan keuangan dan sesudah diterapkannya laporan keuangan?  
“Kalau saat seperti ini saya mungkin baru merasa benar-benar ada perbedaan kalau musimnya sudah berjalan normal seperti jaman dulu lagi. Lha kalau meskipun tokonya tambah maju tapi kalau hujan terus-terusan jadi tidak ada konsumen yang datang ya percuma kan”.
7. Apa harapan anda untuk toko 18 di masa mendatang?  
“Ya semoga saja bisa seperti dulu lagi larisnya, jadi saya bisa kembali semangat kalau pagi-pagi pergi ke pasar buat belanja barang dagangan. Tapi ya yang namanya rezeki itu sudah ada yang ngatur, jadi saya pasrah saja sama yang di atas”
8. Apakah anda berencana untuk menambah atau mengganti produk dagangan anda untuk dapat menarik minat konsumen kembali?  
“Ini saja sudah cukup, biarpun sekarang ini cilok sudah gak begitu laris gara-gara banyak yang jualan sempol tapi tetep saya jualan cilok saja. Karena kalau disuruh beli peralatan baru untuk membuat sempol saya sudah gak mampu mbak, lagian tenaganya juga terbatas. Saya punya keinginan untuk menambahi produk-produk dagangan saya biar gak terlalu sepi tapi ya pelan-pelan saja saya kumpulkan modalnya dulu”.
9. Di situasi ekonomi yang sulit seperti ini, apakah anda berencana melakukan kegiatan usaha lain untuk menambah penghasilan?




“Di usia setua ini, apa lagi yang bisa saya lakukan selain jualan ini. Kalau seandainya ada yang membutuhkan pembantu rumah tangga gitu saya mending kerja seperti itu asal gajinya layak. Tapi kebanyakan orang kan kalau mencari pembantu yang usianya tidak terlalu tua seperti saya”.

10. Solusi apa yang sekiranya anda inginkan untuk dapat keluar dari kondisi ekonomi seperti saat ini?

“Ya itu, saya pingin menabung untuk modal buat beli barang-barang dagangan yang lain semisal jualan shampo, mie instan, camilan-camilan rumahan gitu kan jadi agak rame tokonya jadi siapa tau konsumen sedikit tertarik untuk beli barang disini”.

11. Tidakkah terpikirkan oleh anda untuk menghubungi lembaga keuangan agar dapat membantu kondisi keuangan anda?

“Saya itu dari dulu tidak berani untuk sedikitpun berurusan sama yang namanya bank, daripada hidup saya bertambah berat cuman gara-gara berfikir soal bayar hutang mendingan saya syukuri saja keadaan saya yang seperti ini toh saya juga tidak pernah kekurangan kalau cuman untuk makan sehari-hari”.





## Lampiran 2 Jurnal Umum

TGL		KETERANGAN	REF	D	K
Maret	1	Kas	1-11000	76.500	
		Pendapatan	4-00000		76.500
		HPP	5-20000	27.200	
		Persediaan Barang Jadi	1-13300		20.000
		Persediaan Bahan Baku	1-13200		4.050
		Persediaan Barang Dag	1-13100		3.150
		Persediaan Bahan Baku	1-13200	15.000	
		Persediaan Barang Dagang	1-13100	13.500	
		Kas	1-11000		28.500
		Persediaan Barang Jadi	1-13300	16.000	
		Persediaan Bahan Baku	1-13200		16.000
		Cadangan Kerugian Bahan Baku	5-40000	2.500	
		Persediaan Bahan Baku	1-13200		2.500
		Prive	3-20000	19.000	
		Kas	1-11000		19.000
	2	Kas	1-11000	35.000	
		Pendapatan	4-00000		35.000
		HPP	5-20000	4.850	
		Persediaan Bahan Baku	1-13200		1.250
		Persediaan Barang Dag	1-13100		3.600
		Persediaan Bahan Baku	1-13200	39.000	
		Kas	1-11000		39.000
		Prive	3-20000	34.500	
		Kas	1-11000		34.500
	3	Kas	1-11000	65.000	
		Pendapatan	4-00000		65.000
		HPP	5-20000	18.500	
		Persediaan Bahan Baku	1-13200		2.500
		Persediaan Barang Jadi	1-13300		16.000
		Persediaan Bahan Baku	1-13200	8.000	
		Kas	1-11000		8.000
		Hutang Konsinyasi	2-11000	8.000	
		Kas	1-11000		8.000
		Prive	3-20000	42.000	
		Kas	1-11000		42.000
	4	Kas	1-11000	43.500	

		Pendapatan	4-00000		43.500
		HPP	5-20000	8.700	
		Persediaan Bahan Baku	1-13200		3.750
		Persediaan Barang Dag	1-13100		4.950
		Kas	1-11000	5.000	
		Pend Komisi Konsinyasi	4-50000		1.000
		Hutang Konsinyasi	2-11000		4.000
		Prive	3-20000	14.350	
		Kas	1-11000		13.000
		Persediaan Barang Dag	1-13100		1.350
	5	Persediaan Bahan Baku	1-13200	2.500	
		Persediaan Barang Dagang	1-13100	18.000	
		Kas	1-11000		20.500
		Prive	3-20000	7.000	
		Kas	1-11000		7.000
	6	Kas	1-11000	68.500	
		Pendapatan	4-00000		68.500
		HPP	5-20000	23.950	
		Persediaan Bahan Baku	1-13200		3.000
		Persediaan Barang Dag	1-13100		4.950
		Persediaan Barang Jadi	1-13300		16.000
		Kas	1-11000	2.000	
		Pend Komisi Konsinyasi	4-50000		400
		Hutang Konsinyasi	2-11000		1.600
		Persediaan Barang Jadi	1-13300	16.000	
		Persediaan Bahan Baku	1-13200		16.000
		Persediaan Bahan Baku	1-13200	15.000	
		Kas	1-11000		15.000
		Beban Listrik	5-11000	29.000	
		Kas	1-11000		29.000
		Prive	3-20000	15.500	
		Kas	1-11000		15.500
	7	Kas	1-11000	90.000	
		Pendapatan	4-00000		90.000
		HPP	5-20000	33.200	
		Persediaan Bahan Baku	1-13200		12.250
		Persediaan Barang Dag	1-13100		4.950
		Persediaan Barang Jadi	1-13300		16.000
		Kas	1-11000	4.500	
		Pend Komisi Konsinyasi	4-50000		900
		Hutang Konsinyasi	2-11000		3.600

		Persediaan Bahan Baku	1-13200	75.500	
		Kas	1-11000		75.500
		Persediaan Barang Jadi	1-13300	16.000	
		Persediaan Bahan Baku	1-13200		16.000
		Prive	3-20000	15.400	
		Kas	1-11000		14.500
		Persediaan Barang Dag	1-13100		900
	8	Kas	1-11000	68.500	
		Pendapatan	4-00000		68.500
		HPP	5-20000	10.225	
		Persediaan Bahan Baku	1-13200		5.275
		Persediaan Barang Dag	1-13100		4.950
		Kas	1-11000	5.000	
		Pend Komisi Konsinyasi	4-50000		1.000
		Hutang Konsinyasi	2-11000		4.000
		Persediaan Bahan Baku	1-13200	12.000	
		Kas	1-11000		12.000
		HPP	5-20000	12.250	
		Pers Bhn Baku (Habis)	1-13200		12.250
		Cadangan Kerugian Bahan Baku	5-40000	13.500	
		Persediaan Bahan Baku	1-13200		13.500
		Hutang Konsinyasi	2-11000	11.600	
		Kas	1-11000		11.600
		Prive	3-20000	16.500	
		Kas	1-11000		16.500
	9	Kas	1-11000	112.500	
		Pendapatan	4-00000		112.500
		HPP	5-20000	30.275	
		Persediaan Bahan Baku	1-13200		9.775
		Persediaan Barang Dag	1-13100		4.500
		Persediaan Barang Jadi	1-13300		16.000
		Kas	1-11000	4.500	
		Pend Komisi Konsinyasi	4-50000		900
		Hutang Konsinyasi	2-11000		3.600
		Persediaan Bahan Baku	1-13200	22.000	
		Persediaan Barang Dagang	1-13100	22.500	
		Kas	1-11000		44.500
		Persediaan Barang Jadi	1-13300	16.000	
		Persediaan Bahan Baku	1-13200		16.000
		Cadangan Kerugian Bahan Baku	5-40000	625	
		Persediaan Bahan Baku	1-13200		625

		Prive	3-20000	23.000	
		Kas	1-11000		23.000
	10	Cadangan Kerugian Bahan Baku	5-40000	8.750	
		Persediaan Bahan Baku	1-13200		8.750
		Persediaan Bahan Baku	1-13200	61.000	
		Persediaan Barang Dagang	1-13100	9.000	
		Kas	1-11000		70.000
		Prive	3-20000	26.000	
		Kas	1-11000		26.000
	11	Kas	1-11000	52.500	
		Pendapatan	4-00000		52.500
		HPP	5-20000	8.175	
		Persediaan Bahan Baku	1-13200		3.225
		Persediaan Barang Dag	1-13100		4.950
		Kas	1-11000	4.000	
		Pend Komisi Konsinyasi	4-50000		800
		Hutang Konsinyasi	2-11000		3.200
		Prive	3-20000	16.450	
		Kas	1-11000		16.000
		Persediaan Barang Dag	1-13100		450
	12	Kas	1-11000	45.000	
		Pendapatan	4-00000		45.000
		HPP	5-20000	8.050	
		Persediaan Bahan Baku	1-13200		6.250
		Persediaan Barang Dag	1-13100		1.800
		Prive	3-20000	7.000	
		Kas	1-11000		7.000
	13	Kas	1-11000	80.500	
		Pendapatan	4-00000		80.500
		HPP	5-20000	8.300	
		Persediaan Bahan Baku	1-13200		4.250
		Persediaan Barang Dag	1-13100		4.050
		Kas	1-11000	7.000	
		Pend Komisi Konsinyasi	4-50000		1.400
		Hutang Konsinyasi	2-11000		5.600
		Hutang Konsinyasi	2-11000	5.200	
		Kas	1-11000		5.200
		Prive	3-20000	10.000	
		Kas	1-11000		10.000
	14	Kas	1-11000	94.000	
		Pendapatan	4-00000		94.000

		HPP	5-20000	24.000	
		Persediaan Barang Dag	1-13100		3.150
		Persediaan Bahan Baku	1-13200		4.850
		Persediaan Barang Jadi	1-13300		16.000
		Kas	1-11000	2.500	
		Pend Komisi Konsinyasi	4-50000		500
		Hutang Konsinyasi	2-11000		2.000
		Persediaan Bahan Baku	1-13200	60.000	
		Kas	1-11000		60.000
		Persediaan Barang Jadi	1-13300	16.000	
		Persediaan Bahan Baku	1-13200		16.000
		Hutang Konsinyasi	2-11000	9.600	
		Kas	1-11000		9.600
		Prive	3-20000	19.000	
		Kas	1-11000		19.000
	15	Kas	1-11000	72.000	
		Pendapatan	4-00000		72.000
		HPP	5-20000	12.725	
		Persediaan Bahan Baku	1-13200		6.875
		Persediaan Barang Dag	1-13100		5.850
		Kas	1-11000	3.500	
		Pend Komisi Konsinyasi	4-50000		700
		Hutang Konsinyasi	2-11000		2.800
		HPP	5-20000	17.500	
		Perlengkapan	1-14000		17.500
		Perlengkapan	1-14000	16.500	
		Kas	1-11000		16.500
		Prive	3-20000	22.500	
		Kas	1-11000		22.500
	16	Kas	1-11000	80.500	
		Pendapatan	4-00000		80.500
		HPP	5-20000	28.025	
		Persediaan Bahan Baku	1-13200		8.425
		Persediaan Barang Dag	1-13100		3.600
		Persediaan Barang Jadi	1-13300		16.000
		Persediaan Barang Dagang	1-13100	22.500	
		Persediaan Bahan Baku	1-13200	28.000	
		Kas	1-11000		50.500
		Kas	1-11000	4.000	
		Pend Komisi Konsinyasi	4-50000		800
		Hutang Konsinyasi	2-11000		3.200

		Prive	3-20000	26.000	
		Kas	1-11000		26.000
		Cadangan Kerugian Bahan Baku	5-40000	7.000	
		Persediaan Bahan Baku	1-13200		7.000
		Persediaan Barang Jadi	1-13300	16.000	
		Persediaan Bahan Baku	1-13200		16.000
	17	Kas	1-11000	101.000	
		Pendapatan	4-00000		101.000
		HPP	5-20000	24.775	
		Persediaan Bahan Baku	1-13200		5.175
		Persediaan Barang Dag	1-13100		3.600
		Persediaan Barang Jadi	1-13300		16.000
		Kas	1-11000	3.500	
		Pend Komisi Konsinyasi	4-50000		700
		Hutang Konsinyasi	2-11000		2.800
		Persediaan Bahan Baku	1-13200	70.000	
		Kas	1-11000		70.000
		Perlengkapan	1-14000	5.000	
		Kas	1-11000		5.000
		HPP	5-20000	7.500	
		Perlengkapan	1-14000		7.500
		Prive	3-20000	55.600	
		Kas	1-11000		53.800
		Persediaan Barang Dag	1-13100		1.800
		Persediaan Barang Jadi	1-13300	16.000	
		Persediaan Bahan Baku	1-13200		16.000
	18	Kas	1-11000	76.000	
		Pendapatan	4-00000		76.000
		HPP	5-20000	11.725	
		Persediaan Bahan Baku	1-13200		6.325
		Persediaan Barang Dag	1-13100		5.400
		Persediaan Bahan Baku	1-13200	5.000	
		Kas	1-11000		5.000
		Prive	3-20000	42.000	
		Kas	1-11000		42.000
		Kas	1-11000	2.000	
		Pend Komisi Konsinyasi	4-50000		400
		Hutang Konsinyasi	2-11000		1.600
	19	Kas	1-11000	68.000	
		Pendapatan	4-00000		68.000
		HPP	5-20000	34.475	

		Persediaan Bahan Baku	1-13200		13.975
		Persediaan Barang Dag	1-13100		4.500
		Persediaan Barang Jadi	1-13300		16.000
		Kas	1-11000	1.000	
		Pend Komisi Konsinyasi	4-50000		200
		Hutang Konsinyasi	2-11000		800
		Persediaan Barang Dagang	1-13100	27.000	
		Persediaan Bahan Baku	1-13200	11.000	
		Kas	1-11000		38.000
		Hutang Konsinyasi	2-11000	4.800	
		Kas	1-11000		4.800
		Prive	3-20000	31.000	
		Kas	1-11000		31.000
		Persediaan Barang Jadi	1-13300	16.000	
		Persediaan Bahan Baku	1-13200		16.000
	20	Persediaan Bahan Baku	1-13200	7.500	
		Kas	1-11000		7.500
		Persediaan Barang Jadi	1-13300	16.000	
		Persediaan Bahan Baku	1-13200		16.000
		Prive	3-20000	12.000	
		Kas	1-11000		12.000
	21	Kas	1-11000	84.000	
		Pendapatan	4-00000		84.000
		HPP	5-20000	18.875	
		Persediaan Bahan Baku	1-13200		625
		Persediaan Barang Dag	1-13100		2.250
		Persediaan Barang Jadi	1-13300		16.000
		Hutang Konsinyasi	2-11000	6.400	
		Kas	1-11000		6.400
		Prive	3-20000	26.000	
		Kas	1-11000		26.000
	22	Kas	1-11000	53.000	
		Pendapatan	4-00000		53.000
		HPP	5-20000	5.400	
		Persediaan Barang Dag	1-13100		5.400
		Kas	1-11000	3.000	
		Pend Komisi Konsinyasi	4-50000		600
		Hutang Konsinyasi	2-11000		2.400
		Prive	3-20000	45.900	
		Kas	1-11000		45.000
		Persediaan Barang Dag	1-13100		900

	23	Kas	1-11000	51.000	
		Pendapatan	4-00000		51.000
		HPP	5-20000	7.725	
		Persediaan Bahan Baku	1-13200		6.375
		Persediaan Barang Dag	1-13100		1.350
		Kas	1-11000	2.000	
		Pend Komisi Konsinyasi	4-50000		400
		Hutang Konsinyasi	2-11000		1.600
		Prive	3-20000	19.900	
		Kas	1-11000		19.000
		Persediaan Bahan Baku	1-13100		900
	24	Kas	1-11000	116.000	
		Pendapatan	4-00000		116.000
		HPP	5-20000	26.075	
		Persediaan Bahan Baku	1-13200		6.925
		Persediaan Barang Dag	1-13100		3.150
		Persediaan Barang Jadi	1-13300		16.000
		Persediaan Barang Jadi	1-13300	16.000	
		Persediaan Bahan Baku	1-13200		16.000
		Cadangan Kerugian Bahan Baku	5-40000	7.125	
		Persediaan Bahan Baku	1-13200		7.125
		Persediaan Bahan Baku	1-13200	19.000	
		Kas	1-11000		19.000
		Prive	3-20000	80.800	
		Kas	1-11000		79.000
		Persediaan Bahan Baku	1-13100		1.800
		Hutang Konsinyasi	2-11000	3.600	
		Kas	1-11000		3.600
		HPP	5-20000	12.000	
		Persediaan Bahan Baku	1-13200		12.000
		Kas	1-11000	5.500	
		Pend Komisi Konsinyasi	4-50000		1.100
		Hutang Konsinyasi	2-11000		4.400
	25	Kas	1-11000	78.000	
		Pendapatan	4-00000		78.000
		HPP	5-20000	15.050	
		Persediaan Bahan Baku	1-13200		6.950
		Persediaan Barang Dag	1-13100		8.100
		Prive	3-20000	27.000	
		Kas	1-11000		27.000
		Persediaan Bahan Baku	1-13100	7.500	



		Kas	1-11000		7.500
		Kas	1-11000	7.000	
		Pend Komisi Konsinyasi	4-50000		1.400
		Hutang Konsinyasi	2-11000		5.600
	26	Kas	1-11000	54.000	
		Pendapatan	4-00000		54.000
		HPP	5-20000	12.150	
		Persediaan Barang Dag	1-13100		2.700
		Persediaan Bahan Baku	1-13200		9.450
		Kas	1-11000	2.000	
		Pend Komisi Konsinyasi	4-50000		400
		Hutang Konsinyasi	2-11000		1.600
		Prive	3-20000	27.800	
		Kas	1-11000		26.000
		Persediaan Bahan Baku	1-13200		900
		Persediaan Barang Dag	1-13100		900
	27	Kas	1-11000	69.000	
		Pendapatan	4-00000		69.000
		HPP	5-20000	30.925	
		Persediaan Bahan Baku	1-13200		8.625
		Persediaan Barang Dag	1-13100		6.300
		Persediaan Barang Jadi	1-13300		16.000
		Persediaan Barang Jadi	1-13300	16.000	
		Persediaan Bahan Baku	1-13200		16.000
		Kas	1-11000	1.000	
		Pend Komisi Konsinyasi	4-50000		200
		Hutang Konsinyasi	2-11000		800
		Persediaan Barang Dagang	1-13100	27.000	
		Kas	1-11000		27.000
		HPP	5-20000	16.500	
		Perlengkapan	1-14000		16.500
		Perlengkapan	1-14000	16.500	
		Kas	1-11000		16.500
		Prive	3-20000	65.000	
		Kas	1-11000		65.000
	28	Kas	1-11000	58.500	
		Pendapatan	4-00000		58.500
		HPP	5-20000	7.100	
		Persediaan Bahan Baku	1-13200		1.700
		Persediaan Barang Dag	1-13100		5.400
		Kas	1-11000	7.000	

		Pend Komisi Konsinyasi	4-50000		1.400
		Hutang Konsinyasi	2-11000		5.600
		Cadangan Kerugian Bahan Baku	5-40000	16.875	
		Persediaan Bahan Baku	1-13200		16.875
		Persediaan Bahan Baku	1-13200	19.000	
		Kas	1-11000		19.000
		Hutang Konsinyasi	2-11000	10.400	
		Kas	1-11000		10.400
		Prive	3-20000	49.500	
		Kas	1-11000		49.500
	29	Kas	1-11000	82.500	
		Pendapatan	4-00000		82.500
		HPP	5-20000	30.400	
		Persediaan Barang Dag	1-13100		5.400
		Persediaan Bahan Baku	1-13200		9.000
		Persediaan Bahan Jadi	1-13300		16.000
		HPP	5-20000	4.000	
		Perlengkapan	1-14000		4.000
		Kas	1-11000	5.000	
		Pend Komisi Konsinyasi	4-50000		1.000
		Hutang Konsinyasi	2-11000		4.000
		Persediaan Bahan Baku	1-13200	2.000	
		Kas	1-11000		2.000
		Perlengkapan	1-14000	2.000	
		Kas	1-11000		2.000
		Hutang Konsinyasi	2-11000	12.000	
		Kas	1-11000		12.000
		Prive	3-20000	49.800	
		Kas	1-11000		49.800
	30	Persediaan Barang Jadi	1-13300	13.500	
		Persediaan Bahan Baku	1-13200		13.500
		Prive	3-20000	50.500	
		Kas	1-11000		50.500
	31	Kas	1-11000	72.000	
		Pendapatan	4-00000		72.000
		HPP	5-20000	14.350	
		Persediaan Bahan Baku	1-13200		9.850
		Persediaan Barang Dag	1-13100		4.500
		Kas	1-11000	2.500	
		Pend Komisi Konsinyasi	4-50000		500
		Hutang Konsinyasi	2-11000		2.000

		Prive	3-20000	16.000	
		Kas	1-11000		16.000
		Beban Kebersihan	5-12000	5.000	
		Kas	1-11000		5.000
		Beban Penyusutan Bangunan	5-13000	116.667	
		Beban Penyusutan Peralatan	5-14000	54.000	
		Akm Peny Bangunan	1-22100		116.667
		Akm Peny Peralatan	1-23100		54.000

### Lampiran 3 Buku Besar

KAS					Kode : 1-11000	
Tanggal		Keterangan	Ref	Debet	Kredit	Saldo
Maret	1	<b>Saldo awal</b>		67.500		<b>67.500</b>
	1	Penjualan Tunai	01/PT/001	76.500		144.000
		Pembelian Persediaan Bhn Baku	01/BB/001		15.000	129.000
		Pembelian Persediaan Brg Dag	01/BD/001		13.500	115.500
		Penarikan Prive	01/PV/001		19.000	96.500
	2	Penjualan Tunai	02/PT/002	35.000		131.500
		Pembelian Persediaan Bhn Baku	02/BB/002		39.000	92.500
		Penarikan Prive	02/PV/002		34.500	58.000
	3	Penjualan Tunai	03/PT/003	65.000		123.000
		Pembelian Persediaan Bhn Baku	03/BB/003		8.000	115.000
		Pelunasan Hutang Konsinyasi	03/PH/001		8.000	107.000
		Penarikan Prive	03/PV/003		42.000	65.000
	4	Penjualan Tunai	04/PT/004	43.500		108.500
		Penjualan Konsinyasi	04/PY/001	1.000		109.500
		Hutang Konsinyasi	04/HU/001	4.000		113.500
		Penarikan Prive	04/PV/004		13.000	100.500
	5	Pembelian Persediaan Bhn Baku	05/BB/004		2.500	98.000
		Pembelian Persediaan Brg Dag	05/BD/002		18.000	80.000
		Penarikan Prive	05/PV/005		7.000	73.000
	6	Penjualan Tunai	06/PT/005	68.500		141.500
		Penjualan Konsinyasi	06/PY/002	400		141.900
		Hutang Konsinyasi	06/HU/002	1.600		143.500
		Pembelian Persediaan Bhn Baku	06/BB/005		15.000	128.500
		Pembayaran Beban Listrik	06/BL/001		29.000	99.500
		Penarikan Prive	06/PV/006		15.500	84.000
	7	Penjualan Tunai	07/PT/006	90.000		174.000
		Penjualan Konsinyasi	07/PY/003	900		174.900
		Hutang Konsinyasi	07/HU/003	3.600		178.500

		Pembelian Persediaan Bhn Baku	07/BB/006		75.500	103.000
		Penarikan Prive	07/PV/007		14.500	88.500
	8	Penjualan Tunai	08/PT/007	68.500		157.000
		Penjualan Konsinyasi	08/PY/004	1.000		158.000
		Hutang Konsinyasi	08/HU/004	4.000		162.000
		Pembelian Persediaan Bhn Baku	08/BB/007		12.000	150.000
		Pelunasan Hutang Konsinyasi	08/PH/002		11.600	138.400
		Penarikan Prive	08/PV/008		16.500	121.900
	9	Penjualan Tunai	09/PT/008	112.500		234.400
		Penjualan Konsinyasi	09/PY/005	900		235.300
		Hutang Konsinyasi	09/HU/005	3.600		238.900
		Pembelian Persediaan Bhn Baku	09/BB/008		22.000	216.900
		Pembelian Persediaan Brg Dag	09/BD/003		22.500	194.400
		Penarikan Prive	09/PV/009		23.000	171.400
	10	Pembelian Persediaan Bhn Baku	10/BB/009		61.000	110.400
		Pembelian Barang Dagang	10/BD/004		9.000	101.400
		Penarikan Prive	10/PV/010		26.000	75.400
	11	Penjualan Tunai	11/PT/009	52.500		127.900
		Penjualan Konsinyasi	11/PY/006	800		128.700
		Hutang Konsinyasi	11/HU/005	3.200		131.900
		Penarikan Prive	11/PV/011		16.000	115.900
	12	Penjualan Tunai	12/PT/010	45.000		160.900
		Penarikan Prive	12/PV/012		7.000	153.900
	13	Penjualan Tunai	13/PT/011	80.500		234.400
		Penjualan Konsinyasi	13/PY/007	1.400		235.800
		Hutang Konsinyasi	13/HU/006	5.600		241.400
		Pelunasan Hutang Konsinyasi	13/PH/003		5.200	236.200
		Penarikan Prive	13/PV/013		10.000	226.200
	14	Penjualan Tunai	14/PT/012	94.000		320.200
		Penjualan Konsinyasi	14/PY/008	500		320.700
		Hutang Konsinyasi	14/HU/007	800		321.500
		Pembelian Persediaan Bhn Baku	14/BB/010		60.000	261.500
		Pelunasan Hutang Konsinyasi	14/PH/004		9.600	251.900
		Penarikan Prive	14/PV/014		19.000	232.900
	15	Penjualan Tunai	15/PT/013	72.000		304.900
		Pembelian Perlengkapan	15/BP/001		16.500	288.400
		Penjualan Konsinyasi	15/PY/009	700		289.100
		Hutang Konsinyasi	15/HU/008	2.800		291.900
		Penarikan Prive	15/PV/015		22.500	269.400
	16	Penjualan Tunai	16/PT/014	80.500		349.900
		Pembelian Persediaan Bhn Baku	16/BB/011		28.000	321.900

		Pembelian Persediaan Brg Dag	16/BD/005		22.500	299.400
		Penjualan Konsinyasi	16/PY/010	800		300.200
		Hutang Konsinyasi	16/HU/009	3.200		303.400
		Penarikan Prive	16/PV/016		26.000	277.400
	17	Penjualan Tunai	17/PT/015	101.000		378.400
		Penjualan Konsinyasi	17/PY/011	700		379.100
		Hutang Konsinyasi	17/HU/010	2.800		381.900
		Pembelian Persediaan Bhn Baku	17/BB/012		70.000	311.900
		Pembelian Perlengkapan	17/BP/002		5.000	306.900
		Penarikan Prive	17/PV/017		53.500	253.400
	18	Penjualan Tunai	18/PT/016	76.000		329.400
		Pembelian Persediaan Bhn Baku	18/BB/013		5.000	324.400
		Penjualan Konsinyasi	18/PY/012	400		324.800
		Hutang Konsinyasi	18/HU/011	1.600		326.400
		Penarikan Prive	18/PV/018		42.000	284.400
	19	Penjualan Tunai	19/PT/017	68.000		352.400
		Pembelian Persediaan Bhn Baku	19/BB/014		11.000	341.400
		Pembelian Persediaan Brg Dag	19/BD/006		27.000	314.400
		Penjualan Konsinyasi	19/PY/013	200		314.600
		Hutang Konsinyasi	19/HU/012	800		315.400
		Pelunasan Hutang Konsinyasi	19/PH/005		4.800	310.600
		Penarikan Prive	19/PV/019		31.000	279.600
	20	Pembelian Persediaan Bhn Baku	20/BB/015		7.500	272.100
		Penarikan Prive	20/PV/020		12.000	260.100
	21	Penjualan Tunai	21/PT/018	84.000		344.100
		Pelunasan Hutang Konsinyasi	21/PH/006		6.400	337.700
		Penarikan Prive	21/PV/021		26.000	311.700
	22	Penjualan Tunai	22/PT/019	53.000		364.700
		Penjualan Konsinyasi	22/PY/014	600		365.300
		Hutang Konsinyasi	22/HU/013	2.400		367.700
		Penarikan Prive	22/PV/022		45.000	322.700
	23	Penjualan Tunai	23/PT/020	51.000		373.700
		Penjualan Konsinyasi	23/PY/015	400		374.100
		Hutang Konsinyasi	23/HU/014	1.600		375.700
		Penarikan Prive	23/PV/023		19.000	356.700
	24	Penjualan Tunai	24/PT/021	116.000		472.700
		Pembelian Persediaan Bhn Baku	24/BB/016		19.000	453.700
		Penjualan Konsinyasi	24/PY/016	1.100		454.800
		Hutang Konsinyasi	24/HU/015	4.400		459.200
		Penarikan Prive	24/PV/024		79.000	380.200
		Pelunasan Hutang Konsinyasi	24/PH/006		3.600	376.600

	25	Penjualan Tunai	25/PT/022	78.000		454.600
		Penarikan Prive	25/PV/025		27.000	427.600
		Pembelian Persediaan Bhn Baku	25/BB/017		7.500	420.100
		Penjualan Konsinyasi	25/PY/017	1.400		421.500
		Hutang Konsinyasi	25/HU/016	5.600		427.100
	26	Penjualan Tunai	26/PT/023	54.000		481.100
		Penjualan Konsinyasi	26/PY/018	400		481.500
		Hutang Konsinyasi	26/HU/017	1.600		483.100
		Penarikan Prive	26/PV/026		26.000	457.100
	27	Penjualan Tunai	27/PT/024	69.000		526.100
		Penjualan Konsinyasi	27/PY/019	200		526.300
		Hutang Konsinyasi	27/HU/018	800		527.100
		Pembelian Persediaan Brg Dag	27/BD/007		27.000	500.100
		Pembelian Perlengkapan	27/BP/003		16.500	483.600
		Penarikan Prive	27/PV/027		65.000	418.600
	28	Penjualan Tunai	28/PT/025	58.500		477.100
		Penjualan Konsinyasi	28/PY/020	1.400		478.500
		Hutang Konsinyasi	28/HU/019	5.600		484.100
		Pembelian Persediaan Bhn Baku	28/BB/018		19.000	465.100
		Pelunasan Hutang Konsinyasi	28/PH/007		10.400	454.700
		Penarikan Prive	28/PV/028		49.500	405.200
	29	Penjualan Tunai	29/PT/026	82.500		487.700
		Penjualan Konsinyasi	29/PY/021	1.000		488.700
		Hutang Konsinyasi	29/HU/020	4.000		492.700
		Pembelian Persediaan Bhn Baku	29/BB/019		2.000	490.700
		Pembelian Perlengkapan	29/BP/004		2.000	488.700
		Pelunasan Hutang Konsinyasi	29/PH/008		12.000	476.700
		Penarikan Prive	29/PV/029		48.000	428.700
	30	Penarikan Prive	30/PV/030		50.500	378.200
	31	Penjualan Tunai	31/PT/027	72.000		450.200
		Penjualan Konsinyasi	31/PY/022	500		450.700
		Hutang Konsinyasi	31/HU/021	2.000		452.700
		Penarikan Prive	31/PV/031		16.000	436.700
		Pembayaran Beban Kebersihan	31/BK/001		5.000	<b>431.700</b>

PENDAPATAN					Kode : 4-00000	
Tanggal		Keterangan	Ref	Debet	Kredit	Saldo
Maret	1	Penjualan Tunai	01/PT/001		76.500	76.500
	2	Penjualan Tunai	02/PT/002		35.000	111.500

	3	Penjualan Tunai	03/PT/003		65.000	176.500
	4	Penjualan Tunai	04/PT/004		43.500	220.000
		Penjualan Konsinyasi	04/PY/001		1.000	221.000
	6	Penjualan Tunai	06/PT/005		68.500	289.500
		Penjualan Konsinyasi	06/PY/002		400	289.900
	7	Penjualan Tunai	07/PT/006		90.000	379.900
		Penjualan Konsinyasi	07/PY/003		900	380.800
	8	Penjualan Tunai	08/PT/007		68.500	449.300
		Penjualan Konsinyasi	08/PY/004		1.000	450.300
	9	Penjualan Tunai	09/PT/008		112.500	562.800
		Penjualan Konsinyasi	09/PY/005		900	563.700
	11	Penjualan Tunai	11/PT/009		52.500	616.200
		Penjualan Konsinyasi	11/PY/006		800	617.000
	12	Penjualan Tunai	12/PT/010		45.000	662.000
	13	Penjualan Tunai	13/PT/011		80.500	742.500
		Penjualan Konsinyasi	13/PY/007		1.400	743.900
	14	Penjualan Tunai	14/PT/012		94.000	837.900
		Penjualan Konsinyasi	14/PY/008		500	838.400
	15	Penjualan Tunai	15/PT/013		72.000	910.400
		Penjualan Konsinyasi	15/PY/009		700	911.100
	16	Penjualan Tunai	16/PT/014		80.500	991.600
		Penjualan Konsinyasi	16/PY/010		800	992.400
	17	Penjualan Tunai	17/PT/015		101.000	1.093.400
		Penjualan Konsinyasi	17/PY/011		700	1.094.100
	18	Penjualan Tunai	18/PT/016		76.000	1.170.100
		Penjualan Konsinyasi	18/PY/012		400	1.170.500
	19	Penjualan Tunai	19/PT/017		68.000	1.238.500
		Penjualan Konsinyasi	19/PY/013		200	1.238.700
	21	Penjualan Tunai	21/PT/018		84.000	1.322.700
	22	Penjualan Tunai	22/PT/019		53.000	1.375.700
		Penjualan Konsinyasi	22/PY/014		600	1.376.300
	23	Penjualan Tunai	23/PT/020		51.000	1.427.300
		Penjualan Konsinyasi	23/PY/015		400	1.427.700
	24	Penjualan Tunai	24/PT/021		116.000	1.543.700
		Penjualan Konsinyasi	24/PY/016		1.100	1.544.800
	25	Penjualan Tunai	25/PT/022		78.000	1.622.800
		Penjualan Konsinyasi	25/PY/017		1.400	1.624.200
	26	Penjualan Tunai	26/PT/023		54.000	1.678.200
		Penjualan Konsinyasi	26/PY/018		400	1.678.600
	27	Penjualan Tunai	27/PT/024		69.000	1.747.600
		Penjualan Konsinyasi	27/PY/019		200	1.747.800

	28	Penjualan Tunai	28/PT/025		58.500	1.806.300
		Penjualan Konsinyasi	28/PY/020		1.400	1.807.700
	29	Penjualan Tunai	29/PT/026		82.500	1.890.200
		Penjualan Konsinyasi	29/PY/021		1.000	1.891.200
	31	Penjualan Tunai	31/PT/027		72.000	1.963.200
		Penjualan Konsinyasi	31/PY/022		500	<b>1.963.700</b>

<b>HPP</b>						<b>Kode: 5-20000</b>
<b>Tanggal</b>		<b>Keterangan</b>	<b>Ref</b>	<b>Debet</b>	<b>Kredit</b>	<b>Saldo</b>
Maret	1	Persediaan Brg Jadi Habis	01/BJ/001	20.000		20.000
		Penjualan Tunai	01/PT/001	7.200		27.200
	2	Penjualan Tunai	02/PT/002	4.850		32.050
	3	Persediaan Brg Jadi Habis	03/BJ/002	16.000		48.050
		Penjualan Tunai	03/PT/003	2.500		50.550
	4	Penjualan Tunai	04/PT/004	8.700		59.250
	6	Persediaan Brg Jadi Habis	06/BJ/003	16.000		75.250
		Penjualan Tunai	06/PT/005	7.950		83.200
	7	Persediaan Brg Jadi Habis	07/BJ/004	16.000		99.200
		Penjualan Tunai	07/PT/006	17.200		116.400
	8	Penjualan Tunai	08/PT/007	10.225		126.625
		Persediaan Bahan Baku Habis	08/P/001	12.250		138.875
	9	Persediaan Brg Jadi Habis	08/BJ/005	16.000		154.875
		Penjualan Tunai	09/PT/008	14.275		169.150
	11	Penjualan Tunai	11/PT/009	8.175		177.325
	12	Penjualan Tunai	12/PT/010	8.050		185.375
	13	Penjualan Tunai	13/PT/011	8.300		193.675
	14	Persediaan Brg Jadi Habis	16/BJ/006	16.000		209.675
		Penjualan Tunai	14/PT/012	8.000		217.675
	15	Penjualan Tunai	15/PT/013	12.725		230.400
		Perlengkapan Habis	15/PL/001	17.500		247.900
	16	Persediaan Brg Jadi Habis	16/BJ/007	16.000		263.900
		Penjualan Tunai	16/PT/014	12.025		275.925
	17	Persediaan Brg Jadi Habis	16/BJ/008	16.000		291.925
		Penjualan Tunai	17/PT/015	8.775		300.700
		Perlengkapan Habis	17/PL/002	7.500		308.200
	18	Penjualan Tunai	18/PT/016	11.725		319.925
	19	Persediaan Brg Jadi Habis	19/BJ/009	16.000		335.925
		Penjualan Tunai	19/PT/017	8.975		344.900
		Persediaan Bahan Baku Habis	19/P/002	9.500		354.400
	21	Persediaan Brg Jadi Habis	21/BJ/010	16.000		370.400



		Penjualan Tunai	21/PT/018	2.875		373.275
	22	Penjualan Tunai	22/PT/019	5.400		378.675
	23	Penjualan Tunai	23/PT/020	7.725		386.400
	24	Persediaan Brg Jadi Habis	24/BJ/011	16.000		402.400
		Penjualan Tunai	24/PT/021	10.075		412.475
		Persediaan Bahan Baku Habis	24/P/003	12.000		424.475
	25	Penjualan Tunai	25/PT/022	15.050		439.525
	26	Penjualan Tunai	26/PT/023	12.150		451.675
	27	Persediaan Brg Jadi Habis	27/BJ/027	16.000		467.675
		Penjualan Tunai	27/PT/024	14.925		482.600
		Perlengkapan Habis	27/PL/002	16.500		499.100
	28	Penjualan Tunai	28/PT/025	7.100		506.200
	29	Persediaan Brg Jadi Habis	29/BJ/028	16.000		522.200
		Penjualan Tunai	29/PT/026	14.400		536.600
		Perlengkapan Habis	29/PL/003	4.000		540.600
	31	Penjualan Tunai	31/PT/027	14.350		<b>554.950</b>

<b>HUTANG KONSINYASI</b>						<b>Kode: 2-11000</b>
<b>Tanggal</b>		<b>Keterangan</b>	<b>Ref</b>	<b>Debet</b>	<b>Kredit</b>	<b>Saldo</b>
Maret	1	<b>Saldo Awal</b>			8.000	<b>8.000</b>
	3	Pelunasan Hutang Konsinyasi	03/PH/001	8.000		-
	4	Penerimaan Hutang Konsinyasi	04/HU/001		4.000	4.000
	6	Penerimaan Hutang Konsinyasi	06/HU/002		1.600	5.600
	7	Penerimaan Hutang Konsinyasi	07/HU/003		3.600	9.200
	8	Penerimaan Hutang Konsinyasi	08/HU/004		4.000	13.200
		Pelunasan Hutang Konsinyasi	08/PH/002	11.600		1.600
	9	Penerimaan Hutang Konsinyasi	09/HU/005		3.600	5.200
	11	Penerimaan Hutang Konsinyasi	11/HU/005		3.200	8.400
	13	Penerimaan Hutang Konsinyasi	13/HU/006		5.600	14.000
		Pelunasan Hutang Konsinyasi	13/PH/003	5.200		8.800
	14	Penerimaan Hutang Konsinyasi	14/HU/007		800	9.600
		Pelunasan Hutang Konsinyasi	14/PH/004	9.600		-
	15	Penerimaan Hutang Konsinyasi	15/HU/008		2.800	2.800
	16	Penerimaan Hutang Konsinyasi	16/HU/009		3.200	6.000
	17	Penerimaan Hutang Konsinyasi	17/HU/010		2.800	8.800
	18	Penerimaan Hutang Konsinyasi	18/HU/011		1.600	10.400
	19	Penerimaan Hutang Konsinyasi	19/HU/012		800	11.200
		Pelunasan Hutang Konsinyasi	19/PH/005	4.800		6.400
	21	Pelunasan Hutang Konsinyasi	21/PH/006	6.400		-
	22	Penerimaan Hutang Konsinyasi	22/HU/013		2.400	2.400

	23	Penerimaan Hutang Konsinyasi	23/HU/014		1.600	4.000
	24	Penerimaan Hutang Konsinyasi	24/HU/015		4.400	8.400
		Pelunasan Hutang Konsinyasi	24/PH/006	3.600		4.800
	25	Penerimaan Hutang Konsinyasi	25/HU/016		5.600	10.400
	26	Penerimaan Hutang Konsinyasi	26/HU/017		1.600	12.000
	27	Penerimaan Hutang Konsinyasi	27/HU/018		800	12.800
	28	Penerimaan Hutang Konsinyasi	28/HU/019		5.600	18.400
		Pelunasan Hutang Konsinyasi	28/PH/007	10.400		8.000
	29	Penerimaan Hutang Konsinyasi	29/HU/020		4.000	12.000
		Pelunasan Hutang Konsinyasi	29/PH/008	12.000		-
	31	Penerimaan Hutang Konsinyasi	31/HU/021		2.000	<b>2.000</b>

PERSEDIAAN BARANG DAGANG					Kode: 1-13100	
Tanggal		Keterangan	Ref	Debet	Kredit	Saldo
Maret	1	<b>Saldo Awal</b>		27.000		<b>27.000</b>
		Penjualan Barang Dagang	01/PT/001		3.150	23.850
		Pembelian Barang Dagang	01/BD/001	13.500		37.350
	2	Penjualan Barang Dagang	02/PT/002		3.600	33.750
	4	Penjualan Barang Dagang	04/PT/004		4.950	28.800
		Prive Persediaan	04/PV/004		1.350	27.450
	5	Pembelian Barang Dagang	05/BD/002	18.000		45.450
	6	Penjualan Barang Dagang	06/PT/005		4.950	40.500
	7	Penjualan Barang Dagang	07/PT/006		4.950	35.550
		Prive Persediaan	07/PV/007		900	34.650
	8	Penjualan Barang Dagang	08/PT/007		4.950	29.700
	9	Pembelian Barang Dagang	09/BD/003	22.500		52.200
		Penjualan Barang Dagang	09/PT/008		4.500	47.700
	10	Pembelian Barang Dagang	10/BD/004	9.000		56.700
	11	Penjualan Barang Dagang	11/PT/009		4.950	51.750
		Prive Persediaan	11/PV/011		450	51.300
	12	Penjualan Barang Dagang	12/PT/010		1.800	49.500
	13	Penjualan Barang Dagang	13/PT/011		4.050	45.450
	14	Penjualan Barang Dagang	14/PT/012		3.150	42.300
	15	Penjualan Barang Dagang	15/PT/013		5.850	36.450
	16	Penjualan Barang Dagang	16/PT/014		3.600	32.850
		Pembelian Barang Dagang	16/BD/005	22.500		55.350
	17	Penjualan Barang Dagang	17/PT/015		3.600	51.750
		Prive Persediaan	17/PV/017		1.800	49.950
	18	Penjualan Barang Dagang	18/PT/016		5.400	44.550
	19	Penjualan Barang Dagang	19/PT/017		4.500	40.050

		Pembelian Barang Dagang	19/BD/006	27.000		67.050
	21	Penjualan Barang Dagang	21/PT/018		2.250	64.800
	22	Penjualan Barang Dagang	22/PT/018		5.400	59.400
		Prive Persediaan	22/PV/002		900	58.500
	23	Penjualan Barang Dagang	23/PT/020		1.350	57.150
	24	Penjualan Barang Dagang	24/PT/021		3.150	54.000
	25	Penjualan Barang Dagang	25/PT/022		8.100	45.900
	26	Penjualan Barang Dagang	26/PT/023		2.700	43.200
		Prive Persediaan	26/PV/026		900	42.300
	27	Penjualan Barang Dagang	27/PT/024		6.300	36.000
		Pembelian Barang Dagang	27/BD/007	27.000		63.000
	28	Penjualan Barang Dagang	28/PT/025		5.400	57.600
	29	Penjualan Barang Dagang	29/PT/026		5.400	52.200
	31	Penjualan Barang Dagang	31/PT/027		4.500	<b>47.700</b>

<b>PERSEDIAAN BAHAN BAKU</b>						<b>Kode: 1-13200</b>
<b>Tanggal</b>		<b>Keterangan</b>	<b>Ref</b>	<b>Debet</b>	<b>Kredit</b>	<b>Saldo</b>
Maret	1	<b>Saldo Awal</b>		118.800		<b>118.800</b>
		Penjualan Tunai	01/PT/001		4.050	114.750
		Pembelian Bahan Baku	01/BB/001	15.000		129.750
		Pembuatan Brg Siap Jual	01/SJ/001		16.000	113.750
		Kerugian Bahan Baku	01/KR/001		2.500	111.250
	2	Penjualan Tunai	02/PT/002		1.250	110.000
		Pembelian Bahan Baku	02/BB/002	39.000		149.000
	3	Penjualan Tunai	03/PT/003		2.500	146.500
		Pembelian Bahan Baku	03/BB/003	8.000		154.500
		Pembuatan Brg Siap Jual	03/SJ/002		16.000	138.500
	4	Penjualan Tunai	04/PT/004		3.750	134.750
	5	Pembelian Bahan Baku	05/BB/004	2.500		137.250
	6	Penjualan Tunai	06/PT/005		3.000	134.250
		Pembuatan Brg Siap Jual	06/SJ/003		16.000	118.250
		Pembelian Bahan Baku	06/BB/005	15.000		133.250
	7	Penjualan Tunai	07/PT/006		12.250	121.000
		Pembelian Bahan Baku	07/BB/006	75.500		196.500
		Pembuatan Brg Siap Jual	07/SJ/004		16.000	180.500
	8	Penjualan Tunai	08/PT/007		5.275	175.225
		Pembelian Bahan Baku	08/BB/007	12.000		187.225
		Bahan Baku Habis	08/HB/001		12.250	174.975
		Kerugian Bahan Baku	08/KR/002		13.500	161.475
	9	Penjualan Tunai	09/PT/008		9.775	151.700

		Pembelian Bahan Baku	09/BB/008	22.000		173.700
		Pembuatan Brg Siap Jual	09/SJ/005		16.000	157.700
		Kerugian Bahan Baku	09/KR/003		625	157.075
	10	Kerugian Bahan Baku	10/KR/004		8.750	148.325
		Pembelian Bahan Baku	10/BB/009	61.000		209.325
	11	Penjualan Tunai	11/PT/009		3.225	206.100
	12	Penjualan Tunai	12/PT/010		6.250	199.850
	13	Penjualan Tunai	13/PT/011		4.250	195.600
	14	Penjualan Tunai	14/PT/012		4.850	190.750
		Pembelian Bahan Baku	14/BB/010	60.000		250.750
		Pembuatan Brg Siap Jual	14/SJ/006		16.000	234.750
	15	Penjualan Tunai	15/PT/013		6.875	227.875
	16	Penjualan Tunai	16/PT/014		8.425	219.450
		Pembelian Bahan Baku	16/BB/011	28.000		247.450
		Kerugian Bahan Baku	16/KR/005		7.000	240.450
		Pembuatan Brg Siap Jual	16/SJ/007		16.000	224.450
	17	Penjualan Tunai	17/PT/015		5.175	219.275
		Pembelian Bahan Baku	17/BB/012	70.000		289.275
		Pembuatan Brg Siap Jual	17/SJ/008		16.000	273.275
	18	Penjualan Tunai	18/PT/016		6.325	266.950
		Pembelian Bahan Baku	18/BB/013	5.000		271.950
	19	Penjualan Tunai	19/PT/017		13.975	257.975
		Pembuatan Brg Siap Jual	19/SJ/009		16.000	241.975
		Pembelian Bahan Baku	19/BB/014	11.000		252.975
	20	Pembuatan Brg Siap Jual	20/SJ/010		16.000	236.975
		Pembelian Bahan Baku	20/BB/015	7.500		244.475
	21	Penjualan Tunai	21/PT/018		625	243.850
	23	Penjualan Tunai	23/PT/020		6.375	237.475
		Prive Persediaan	23/PV/023		900	236.575
	24	Penjualan Tunai	24/PT/021		6.925	229.650
		Pembuatan Brg Siap Jual	24/SJ/011		16.000	213.650
		Kerugian Bahan Baku	24/KR/006		7.125	206.525
		Pembelian Bahan Baku	24/BB/016	19.000		225.525
		Prive Persediaan	24/PV/024		1.800	223.725
		Bahan Baku Habis	24/HB/002		12.000	211.725
	25	Penjualan Tunai	25/PT/022		6.950	204.775
		Pembelian Bahan Baku	25/BB/017	7.500		212.275
	26	Penjualan Tunai	26/PT/023		9.450	202.825
		Prive Persediaan	26/PV/026		900	201.925
	27	Penjualan Tunai	27/PT/024		8.625	193.300
		Pembuatan Brg Siap Jual	27/SJ/012		16.000	177.300

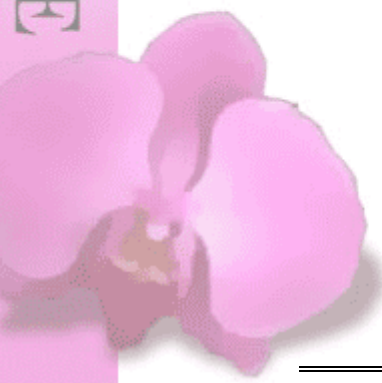
	28	Penjualan Tunai	28/PT/025		1.700	175.600
		Pembelian Bahan Baku	28/BB/018	19.000		194.600
		Kerugian Bahan Baku	28/KR/007		16.875	177.725
	29	Penjualan Tunai	29/PT/026		9.000	168.725
		Pembelian Bahan Baku	29/BB/019	2.000		170.725
		Prive Persediaan	29/PV/029		1.800	168.925
	30	Pembuatan Brg Siap Jual	30/SJ/013		13.500	155.425
		Penjualan Tunai	31/PT/027		9.850	<b>145.575</b>

<b>PERSEDIAAN BARANG JADI</b>						<b>Kode: 1-13300</b>
<b>Tanggal</b>		<b>Keterangan</b>	<b>Ref</b>	<b>Debet</b>	<b>Kredit</b>	<b>Saldo</b>
Maret	1	<b>Saldo Awal</b>		20.000		20.000
	1	Pembuatan Brg Siap Jual	01/SP/001	16.000		36.000
		Penjualan Tunai	01/PT/001		20.000	16.000
	3	Pembuatan Brg Siap Jual	03/SJ/002	16.000		32.000
		Penjualan Tunai	03/PT/003		16.000	16.000
	6	Pembuatan Brg Siap Jual	06/SJ/003	16.000		32.000
		Penjualan Tunai	06/PT/005		16.000	16.000
	7	Pembuatan Brg Siap Jual	07/SJ/004	16.000		32.000
		Penjualan Tunai	07/PT/006		16.000	16.000
	9	Pembuatan Brg Siap Jual	09/SJ/005	16.000		32.000
		Penjualan Tunai	09/PT/008		16.000	16.000
	14	Pembuatan Brg Siap Jual	14/SJ/006	16.000		32.000
		Penjualan Tunai	14/PT/012		16.000	16.000
	16	Pembuatan Brg Siap Jual	16/SJ/007	16.000		32.000
		Penjualan Tunai	16/PT/014		16.000	16.000
	17	Pembuatan Brg Siap Jual	17/SJ/008	16.000		32.000
		Penjualan Tunai	17/PT/015		16.000	16.000
	19	Pembuatan Brg Siap Jual	19/SJ/009	16.000		32.000
		Penjualan Tunai	19/PT/017		16.000	16.000
	20	Pembuatan Brg Siap Jual	20/SJ/010	16.000		32.000
	21	Penjualan Tunai	21/PT/018		16.000	16.000
	24	Pembuatan Brg Siap Jual	24/SJ/011	16.000		32.000
		Penjualan Tunai	24/PT/021		16.000	16.000
	27	Pembuatan Brg Siap Jual	27/SJ/012	16.000		32.000
		Penjualan Tunai	27/PT/024		16.000	16.000
	29	Penjualan Tunai	29/PT/026		16.000	-
	30	Pembuatan Brg Siap Jual	30/SJ/013	13.500		<b>13.500</b>

PERLENGKAPAN					Kode: 1-14000	
Tanggal		Keterangan	Ref	Debet	Kredit	Saldo
Maret	1	Saldo Awal		30.500		30.500
	15	Perlengkapan Habis	15/HP/001		17.500	13.000
		Pembelian Perlengkapan	15/BP/001	16.500		29.500
	17	Perlengkapan Habis	17/HP/002		7.500	22.000
		Pembelian Perlengkapan	17/BP/002	5.000		27.000
	27	Perlengkapan Habis	27/HP/003		16.500	10.500
		Pembelian Perlengkapan	27/BP/003	16.500		27.000
	29	Pembelian Perlengkapan	29/BP/003	2.000		29.000
		Perlengkapan Habis	29/HP/004		4.000	<b>25.000</b>

#### Lampiran 4 Perhitungan Penyusutan Aset Tetap Toko 18

FISIK	Harga Perolehan	Nilai Sisa	Umur Ekonomi (Bulan)	Penyusutan / Bulan
Bangunan	Rp 24.000.000	0	192	<b>Rp 125.000</b>
<b>PERALATAN</b>				
Kompur Gas	Rp 150.000	0	25	Rp 6.000
Gas Elpiji	Rp 120.000	0		Rp -
Panci Masak	Rp 135.000	0	9	Rp 15.000
Etalase	Rp 210.000	0	24	Rp 8.750
Blender	Rp 325.000	0	20	Rp 16.250
Panci Bumbu	Rp 75.000	0	15	Rp 5.000
Peralatan Penunjang Lain	Rp 27.000	0	9	Rp 3.000
				<b>Rp 54.000</b>



### Lampiran 5 Perhitungan Persediaan Metode FIFO Perpetual

#### PERSEDIAAN PRODUK MANUFAKTUR

TGL		Pembelian (Diterima)			Penjualan (Dikeluarkan)			Saldo		
		Unit	Harga/ buah	JML	Unit	Harga/ buah	JML	Unit	Harga/ buah	JML
Maret	2	4	1.250	5.000				4	1.250	5.000
	3				1	1.250	1.250	3	1.250	3.750
	4				0,5	1.250	625	2,5	1.250	3.125
	6				1	1.250	1.250	1,5	1.250	1.875
	7				0,5	1.250	625	1	1.250	1.250
	8				0,5	1.250	625	0,5	1.250	625
	9				0,5	1.250	625	-	-	-
	9	6	1.500	9.000				6	1.500	9.000
	13				0,5	1.500	750	5,5	1.500	8.250
	16	4	1.250	5.000				5,5	1.500	8.250
								4	1.250	5.000
	17				1	1.500	1.500	4,5	1.500	6.750
	25				1,5	1.500	2.250	3	1.500	4.500
	26				0,5	1.500	750	2,5	1.500	3.750
	27				0,5	1.500	750	2	1.500	3.000
	28				2	1.500	3.000	-	-	-
					4	1.250	5.000	-	-	-
	28	4	1.250	5.000				4	1.250	5.000
	29				0,5	1.250	625	3,5	1.250	4.375
	31				0,5	1.250	625	3	1.250	<b>3.750</b>

