

Perkumpulan Pengelola Pendidikan Malangkuççwara (P3M)

 **STIE MALANGKUÇÇWARA**
ABM School of Economics

  Terakreditasi "A", AKUNTANSI, 056/SK/BAH/17/11/10/03/2014
Terakreditasi "A", MANAJEMEN, 257/SK/BAH/17/11/10/03/2013

Penetapan Dosen Pembimbing Skripsi
Semester GASAL Tahun Akademik 2017/2018
Nomor : 0902/BAAK/IX/2017

Setelah memperhatikan Surat Ketua Program Studi tentang usulan dosen pembimbing skripsi dengan ini Ketua STIE Malangkuççwara Malang menetapkan :

Nama : Dr. GATOT SUJONO, MA
Sebagai : Dosen Pembimbing 1
Nama : - -
Sebagai : Dosen Pembimbing 2

Untuk mahasiswa berikut

Nama : AHMAD DEDI SETYAWAN
Nomor Pokok : K.2014.1.32698
Skripsi yang diajukan
Bidang Kajian : MANAJEMEN KEUANGAN
Pokok Bahasan : MODAL KERJA
Tempat/Obyek : -
Judul Skripsi : -

Demikian surat penetapan ini dikeluarkan untuk dilaksanakan dengan sebaiknya.
Penetapan ini berlaku sejak dikeluarkan.

Dikeluarkan di : Malang
Pada Tanggal : 09/10/2017
Ketua Program Studi Manajemen,



Dra. LINDANANTY, MM.
NIK-P.3M : 202.710.194

Info: Jemberan Luvhi Kaloran
Medan - Indonesia (65172) telp. 62 341 491813 (Hunting)
Fax 62 341 495419 <http://www.stie-mre.ac.id>
e-mail: info@stie-mre.ac.id



STIE Malangkuççwara

(Accounting Business Management)

Jl. Terusan Candi Kalasan - Malang Telp. 0341-491813

KARTU BIMBINGAN SKRIPSI BAB.I s.d BAB. III

BLN/TGL	BAB	PERMASALAHAN	PARAF
Bulan :			
	I	Perhatikan Catatan yang saya buat untuk setiap bagian	
	I	Latar belakang nya bisa lebih spesifik	
	I	Referensi harus dibalut dengan label	
Bulan :			
	I	Bab I OK selesai Bab II	
	II	Lihat Catatan saya	
	II	Teori harus dikaitkan dengan rumus masalah	
	II	Bab II OK selesai Bab III	
Bulan :			
	III	Perhatikan Catatan saya	
	III	OK kerjakan Bab III Lihat Catatan saya	
	III	Perhatikan masalah saya	
Bulan :			
	III	OK Selesaikan Bab IV	
	III	Saran harus spesifik, tidak normatif	
	III	OK	
Bulan :			

Dosen Pembimbing 1

Dosen Pembimbing 2

Catatan:

Bobot Penilaian skripsi oleh pembimbing sebesar 50% dengan kriteria penilaian:


6. Ide/inovasi penelitian
7. Pemahaman konsep/teori
8. Pemahaman Metodologi
9. Kemampuan Analisis



MCFE

“PENGARUH MODAL KERJA TERHADAP PROFITABILITAS PADA PERUSAHAAN
MANUFAKTUR YANG TERDAFTAR DI BURSA EFEK INDONESIA (BEI)”

Author: Ahmad Dedi Setyawan NPK: K.2014.1.32698

Perkumpulan Pengelola Pendidikan Malangkepuçwara (P3.M)

 **STIE MALANGKUÇEWARA**
1st ABM School of Economics

  Terakreditasi "A" Akreditasi "A" (Menteri Pendidikan dan Kebudayaan RI, 2014)
Terakreditasi "A" (Menteri Pendidikan dan Kebudayaan RI, 2014)

Penetapan Dosen Pembimbing Skripsi
Semester GASAL Tahun Akademik 2017/2018
Nomor : 0902/BAAK/IX/2017

Setelah memperhatikan Surat Ketua Program Studi tentang usulan dosen pembimbing skripsi dengan ini Ketua STIE Malangkepuçwara Malang menetapkan :


Nama : Dr. GATOT SUJONO, MA
Sebagai : Dosen Pembimbing 1
Nama : ---
Sebagai : Dosen Pembimbing 2

Untuk mahasiswa berikut

Nama : AHMAD DEDI SETYAWAN
Nomor Pokok : K.2014.1.32698
Skripsi yang diajukan
Bidang Kajian : MANAJEMEN KEUANGAN
Pokok Bahasan : MODAL KERJA
Tempat/Obyek : POJOK GALERI INVESTASI BEI STIE
MALANGKUÇEWARA
Judul Skripsi : PENGARUH MODAL KERJA TERHADAP PROFITABILITAS PADA PERUSAHAAN MANUFAKTUR YANG TERDAFTAR DI BURSA EFEK INDONESIA

Demikian surat penetapan ini dikeluarkan untuk dilaksanakan dengan sebaiknya.
Penetapan ini berlaku sejak dikeluarkan.

Dikeluarkan di : Malang
Pada Tanggal : 06/08/2018
Ketua Program Studi Manajemen,



Dra. LINDANANTY, MM.
NIK-P.3M : 202.710.194

Jalan Insanane Lanteh Klatison
Malang - Indonesia (65182)
telp. 02 341 491813 (Sunting)
faks 02 341 491819
http://www.stie-mal.ac.id
e-mail: info@stie-mal.ac.id



STIE Malangkeçwara

(Accounting Business Management)

Jl. Terusan Candi Kalasan - Malang Telp. 0341-491813

KARTU BIMBINGAN SKRIPSI BAB IV s.d. BAB V

BLN/TGL	BAB	PERMASALAHAN	PARAF
		Bulan :	
	IV	Analisis/Uji Asumsi Kloade sebaiknya ditempatkan sebelum analisis pengujian hipotesis	
	IV	Tambahkan hipotesis Statistika	
		Bulan :	
	IV	Perhatikan Catatan yang	
	IV	Tambahkan data/informasi Nilai koefisien determinasi (R^2)	
	IV	Menulis tingkat signifikansi sebaiknya dengan "α"	
		Bulan :	
	IV	OK, temukan Bab V	
	V	Saran seharusnya spesifik, tidak konkritif	
	V	Perhatikan Catatan yang	
		Bulan :	
	IV	OK	
		Bulan :	

Dosen Pembimbing 1

Batot Setyawan

Dosen Pembimbing 2

Catatan:

Bobot Penilaian skripsi oleh pembimbing sebesar 50% dengan kriteria penilaian:

6. Ide/inovasi penelitian
7. Pemahaman konsep/teori
8. Pemahaman Metodologi

MCE

"PENGARUH MODAL KERJA TERHADAP PROFITABILITAS PADA PERUSAHAAN
MANUFAKTUR YANG TERDAFTAR DI BURSA EFEK INDONESIA (BEI)"

DAFTAR LAMPIRAN

Lampiran 1

NAMA PERUSAHAAN DAN VARIABEL PENELITIAN

Earning Power

Nama Perusahaan	2013	2014	2015	2016	2017
PT. Adhi Karya Tbk	7,36	7,25	5,45	4,61	4,15
PT. Wijaya Kara Tbk	8,07	7,19	5,60	3,32	4,57
PT. Waskita Kara Tbk	7,52	6,02	5,80	4,03	4,71

Currents Asset To Total Assets Ratio

Nama Perusahaan	2013	2014	2015	2016	2017
PT. Adhi Karya Tbk	9,36	9,06	8,76	8,37	10,7
PT. Wijaya Kara Tbk	6,34	5,95	6,40	7,54	7,64
PT. Waskita Kara Tbk	8,85	8,39	7,50	6,49	5,55

Perputaran Modal Kerja

Nama Perusahaan	2013	2014	2015	2016	2017
PT. Adhi Karya Tbk	1,11	0,02	0,08	1,31	1,10
PT. Wijaya Kara Tbk	1,48	1,31	1,08	0,66	0,74
PT. Waskita Kara Tbk	3,07	2,42	2,06	0,83	0,68

Lampiran 1

Quick Ratio

Nama Perusahaan	2013	2014	2015	2016	2017
PT. Adhi Karya Tbk	9,10	9,48	14,69	16,83	24,81
PT. Wijaya Kara Tbk	7,10	9,48	12,56	23,65	34,91
PT. Waskita Kara Tbk	7,78	10,52	18,07	39,88	54,42

Struktur Hutang

Nama Perusahaan	2013	2014	2015	2016	2017
PT. Adhi Karya Tbk	80,04	81,19	81,16	88,62	78,40
PT. Wijaya Kara Tbk	77,15	76,82	74,81	78,53	83,65
PT. Waskita Kara Tbk	84,73	79,73	66,31	70,45	69,61

Lampiran 2

RATA – RATA VARIABEL PENELITIAN

Earning Power

Nama Perusahaan	2013	2014	2015	2016	2017	Rata-Rata EP
PT. Adhi Karya Tbk	7,36	7,25	5,45	4,61	4,15	5,76
PT. Wijaya Kara Tbk	8,07	7,19	5,60	3,32	4,57	5,87
PT. Waskita Kara Tbk	7,52	6,02	5,80	4,03	4,71	5,61

Currents Asset To Total Assets Ratio

Nama Perusahaan	2013	2014	2015	2016	2017	Rata-Rata CATAR
PT. Adhi Karya Tbk	9,36	9,06	8,76	8,37	10,7	9,25
PT. Wijaya Kara Tbk	6,34	5,95	6,40	7,54	7,64	6,77
PT. Waskita Kara Tbk	8,85	8,39	7,50	6,49	5,55	7,35

Perputaran Modal Kerja

Nama Perusahaan	2013	2014	2015	2016	2017	Rata-Rata WCTR
PT. Adhi Karya Tbk	1,11	0,02	0,08	1,31	1,10	0,72
PT. Wijaya Kara Tbk	1,48	1,31	1,08	0,66	0,74	1,05
PT. Waskita Kara Tbk	3,07	2,42	2,06	0,83	0,68	1,81

Quick Ratio

Nama Perusahaan	2013	2014	2015	2016	2017	Rata-Rata QR
PT. Adhi Karya Tbk	9,10	9,48	14,69	16,83	24,81	14,98
PT. Wijaya Kara Tbk	7,10	9,48	12,56	23,65	34,91	17,54
PT. Waskita Kara Tbk	7,78	10,52	18,07	39,88	54,42	26,13

Struktur Hutang

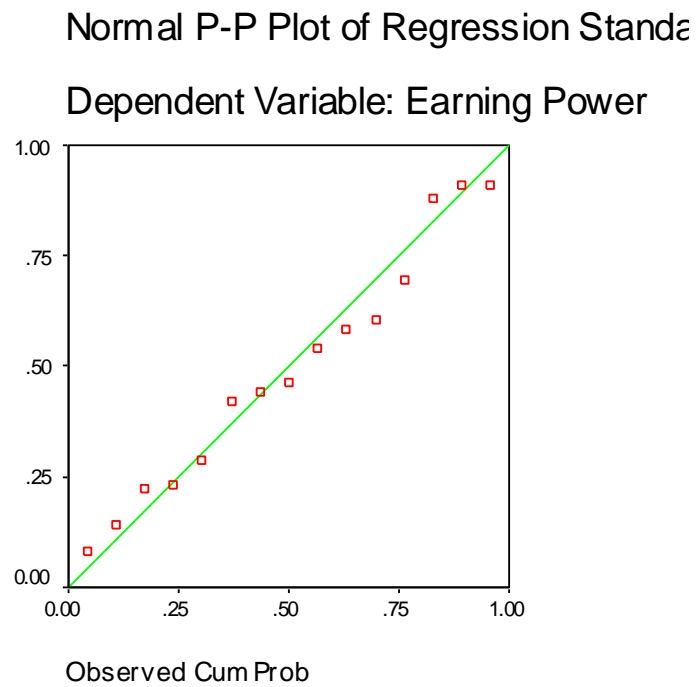
Nama Perusahaan	2013	2014	2015	2016	2017	Rata-Rata SH
PT. Adhi Karya Tbk	80,04	81,19	81,16	88,62	78,40	81,88
PT. Wijaya Kara Tbk	77,15	76,82	74,81	78,53	83,65	78,19
PT. Waskita Kara Tbk	84,73	79,73	66,31	70,45	69,61	7,16

Lampiran 3

STATISTIK DESKRIPTIF

Descriptive Statistics

	N	Minimum	Maximum	Mean	Std. Deviation
Currents Asset to Total Ratio	15	5.55	9.85	7.5267	1.29459
Perputaran Modal Kerja	15	.03	2.11	.9900	.71315
Quick Ratio	15	8.42	54.10	14.2187	12.08223
Struktur Hutang	15	66.31	88.62	77.2133	7.10109
Earning Power	15	3.32	8.07	5.6033	1.67735
Valid N (listwise)	15				

Lampiran 4**NORMAL PROBABILITY PLOT**

NPar Tests-Uji Normalitas

One-Sample Kolmogorov-Smirnov Test

		Standardized Residual
N		15
Normal Parameters ^{a,b}	Mean	.0000000
	Std. Deviation	.84515429
Most Extreme Differences	Absolute	.090
	Positive	.084
	Negative	-.090
Kolmogorov-Smirnov Z		.348
Asymp. Sig. (2-tailed)		.997

a. Test distribution is Normal.

b. Calculated from data.

Lampiran 5

Hasil Regresi Linier Berganda

Model Summary

Model	R	R Square	Adjusted R Square	Std. Error of the Estimate
1	.945 ^a	.892	.849	.65136

- a. Predictors: (Constant), Struktur Hutang, Currents Asset to Total Ratio, Quick Ratio, Perputaran Modal Kerja

Model Summary^b

Model	Durbin-Watson
1	1.597 ^a

- a. Predictors: (Constant), Struktur Hutang, Quick Ratio, Perputaran Modal Kerja, Currents Asset to Total Ratio
 b. Dependent Variable: Earning Power

ANOVA^b

Model		Sum of Squares	df	Mean Square	F	Sig.
1	Regression	35.146	4	8.787	20.710	.000 ^a
	Residual	4.243	10	.424		
	Total	39.389	14			

- a. Predictors: (Constant), Struktur Hutang, Currents Asset to Total Ratio, Quick Ratio, Perputaran Modal Kerja
 b. Dependent Variable: Earning Power

Lampiran 5

Hasil Regresi Linier Berganda

Coefficients^a

Model		Unstandardized Coefficients		Standardized Coefficients	t	Sig.
		B	Std. Error	Beta		
1	(Constant)	6.383	2.838		2.249	.048
	Currents Asset to Total Ratio	.738	.201	.569	3.663	.004
	Perputaran Modal Kerja	.839	.373	.357	2.250	.048
	Quick Ratio	.044	.017	.320	2.570	.028
	Struktur Hutang	-.101	.042	-.427	-2.398	.037

a. Dependent Variable: Earning Power

Coefficients^a

Model		Collinearity Statistics	
		Tolerance	VIF
1	Currents Asset to Total Ratio	.841	1.189
	Perputaran Modal Kerja	.861	1.162
	Quick Ratio	.900	1.112
	Struktur Hutang	.867	1.154

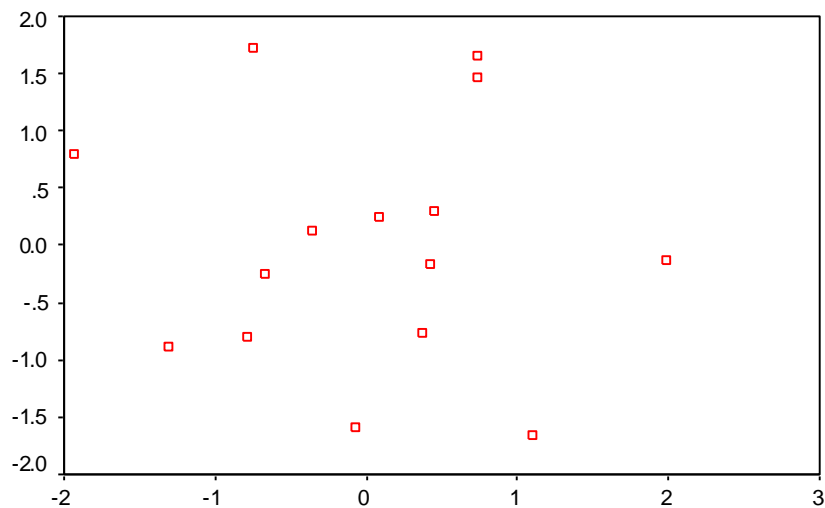
a. Dependent Variable: Earning Power

Lampiran 6

Kelayakan Model Regresi (Uji Heteroskedastisitas) Grafik scatterplot

Scatterplot

Dependent Variable: Earning Power



Regression Standardized Predicted Value

Uji Glejser

Coefficients^a

Model		Unstandardized Coefficients		Standardized Coefficients	t	Sig.
		B	Std. Error	Beta		
1	(Constant)	.640	.177		3.611	.005
	Currents Asset to Total Ratio	-.029	.180	-.055	-.163	.874
	Perputaran Modal Kerja	.026	.242	.036	.109	.915
	Quick Ratio	.124	.202	.198	.611	.555
	Struktur Hutang	-.060	.214	-.092	-.279	.786

a. Dependent Variable: ABSRESID

“PENGARUH MODAL KERJA TERHADAP PROFITABILITAS PADA PERUSAHAAN MANUFAKTUR YANG TERDAFTAR DI BURSA EFEK INDONESIA (BEI)”

Author: Ahmad Dedi Setyawan NPK: K.2014.1.32698

MCE



“PENGARUH MODAL KERJA TERHADAP PROFITABILITAS PADA PERUSAHAAN
MANUFAKTUR YANG TERDAFTAR DI BURSA EFEK INDONESIA (BEI)”

Author: Ahmad Dedi Setyawan NPK: K.2014.1.32698