



DAFTAR ISI


ABSTRAKSI	ii
SURAT KETERANGAN PENELITIAN.....	iii
SURAT TANDA PERSETUJUAN	iv
SURAT BEBAS PLAGIAT	v
CURICULUM VITAE	vi
KATA PENGANTAR.....	vii
DAFTAR ISI	ix
DAFTAR TABEL	xii
DAFTAR GAMBAR	xiii
DAFTAR LAMPIRAN	xv
BAB I PENDAHULUAN.....	1
1. Latar Belakang.....	1
2. Rumusan Masalah	5
3. Tujuan Penelitian.....	5
4. Manfaat Penelitian	5
BAB II TINJAUAN PUSTAKA	7
1. Penelitian terdahulu	7
2. Tinjauan teori	5
a. <i>Capital Structure</i>	10
b. <i>Profitability</i>	13
1. Return On equity (ROE).....	15
2. <i>Return On Total Assets</i> (ROA).....	16
e. <i>Growth</i>	16
f. <i>Firm Value</i>	18
3. Rasio <i>Capital Structure</i>	20
a. Debt Equity Ratio (DER).....	20
b. Debt Asset Ratio (DAR)	20



4. Rasio <i>Profitability</i>	21
a. Return On Investment (ROI).....	21
b. Return On Equity (ROE)	21
5. Rasio <i>Growth</i>	21
a. Pertumbuhan total asset.....	21
6. Kerangka pikir	22
7. Pengembangan hipotesa.....	22
8. Hipotesa penelitian.....	25
BAB III METODOLOGI PENELITIAN	26
1. Jenis penelitian.....	26
2. Variabel dan Pengukuran.....	26
a. Variabel Dependen	26
b. Variabel Independen	27
c. Variabel Intervening.....	27
3. Populasi dan Sampel.....	28
4. Metode Pengumpulan Data	28
5. Metode Analisis Data	29
a. Statistik Deskriptif	29
b. Uji asumsi klasik.....	29
1. Uji Normalitas	29
2. Uji Multikolonieritas.....	29
3. Uji Heterokedastisitas	30
4. Uji Autokorelasi.....	30
6. Menggunakan <i>Path</i> Analisis	30
BAB IV HASIL PENELITIAN.....	31
1. Gambaran Umum	32
2. Deskripsi Hasil Penelitian	36




a. Deskripsi data.....	36
b. Deskripsi statistic	39
3. Analisis Data	41
a. Analisis dan Intrepetasi Data.....	41
1. Uji asumsi Klasik	41
a. Uji Normalitas	41
b. Uji Multikolonieritas	43
c. Uji Heterokedastisitas	44
2. Pengujian <i>Path Analysis</i> (analisis jalur).....	46
a. Pengaruh langsung <i>Capital Structure</i> terhadap <i>Firm Value</i>	47
b. Pengaruh langsung <i>Growth</i> terhadap <i>Firm Value</i>	48
c. Pengaruh tidak langsung <i>capital structure</i> dan <i>growth</i> - terhadap <i>firm value</i> melalui <i>Profitability</i>	50
3. Hasil Uji Analisis Jalur (<i>Path Analysis</i>)	51
. a. Pengaruh langsung	51
b. Pengaruh tidak langsung.....	51
4. Pembahasan Hipotesa.....	55
 BAB V PENUTUP	 59
1. Kesimpulan.....	59
2. Saran.....	59
 DAFTAR PUSTAKA	 62




DAFTAR TABEL

Tabel 3.1 Sampel penelitian	27
Tabel 4.1 Daftar Sampel.....	34
Tabel 4.2 Daftar Perusahaan.....	34
Tabel 4.3 Data perhitungan.....	37
Tabel 4.4 Deskripsi Statistik.....	39
Tabel 4.5 Uji Normalitas	43
Tabel 4.6 Uji Multikolonieritas.....	44
Tabel 4.7 Hasil pengujian hipotesis	52
Tabel 4.8 Hasil pengujian hipotesis	53
Tabel 4.9 Pengaruh Variabel bebas Terhadap Variabel Terikat	54



DAFTAR GAMBAR

Gambar.2.1 Hipotesa Penelitian	25
Gambar 4.1 Uji Normalitas	42
Gambar 4.2 Uji Heterokedastisitas	45
Gambar 4.3 Model pengaruh Variabel bebas terhadap variabel terikat dan <i>intervening</i>	47
Gambar 4.4 Hasil Uji <i>Path Analysis</i>	52



DAFTAR LAMPIRAN

Lampiran 1 Bukti Bimbingan Bab I,II,III.....	65
Lampiran 2 Bukti Bimbingan Bab IV, V.....	67
Lampiran 3 Data daftar perusahaan	69
Lampiran 4 Data perhitungan tiap variable	71
Lampiran 5 Hasil SPSS	73
Lampiran 6 Hasil Pengujian Hipotesis.....	76

