




Pertemuan Pengelola Pendidikan Malangkuçęwara (P3M)



STIE MALANGKUÇĘWARA
an ABM School of Economics

Tersakreditasi "A", AKUNTANSI, 056/SK/04H/P/1/A/05/2014
Tersakreditasi "A", MANAJEMEN, 257/SK/04H/P/1/A/05/2013

Penetapan Dosen Pembimbing Skripsi

Semester GASAL Tahun Akademik 2017/2018

Nomor : 0902/BAAK/IX/2017

Setelah memperhatikan Surat Ketua Program Studi tentang usulan dosen pembimbing skripsi dengan ini Ketua STIE Malangkuçęwara Malang menetapkan :



Nama : Dra. TRIANA MURTININGTYAS, Ak., MM., CA
Sebagai : Dosen Pembimbing 1
Nama : - - -
Sebagai : Dosen Pembimbing 2

Untuk mahasiswa berikut:

Nama : WINDI DWI MEGAWATI
Nomor Pokok : A.2014.1.32860
Skripsi yang diajukan
Bidang Kajian : PERPAJAKAN
Pokok Bahasan : AKUNTANSI PERPAJAKAN
Tempat/Obyek : -
Judul Skripsi : -

Demikian surat penetapan ini dikeluarkan untuk dilaksanakan dengan sebaiknya.
Penetapan ini berlaku sejak dikeluarkan.

Dikeluarkan di : Malang
Pada Tanggal : 09/10/2017
Ketua Program Studi Akuntansi,

Dra. RR. WIDANARNI PUDJIASTUTI, Ak., MSi., CA, CPA
NIK-P.3M : 202.710.246

Alamat : Jalan Tugu, Malang
Telp : 0341 401113
http://www.stie-mre.ac.id



STIE Malangkuççwara

(Accounting Business Management)

Jl. Terusan Candi Kalasan - Malang Telp. 0341-491813

KARTU BIMBINGAN SKRIPSI BAB.I s.d BAB. III

BLN/TGL	BAB	PERMASALAHAN	PARAF
Bulan : Oktober 2017			
29 okt		Pengajuan Judul	✓
		Revisi Judul	✓
Bulan : November 2017			
		Pengajuan judul baru	✓
		Penjelasan tentang judul	✓
		ACC Judul	✓
Bulan : Januari 2018			
		Pengajuan BAB I. II, III	✓
		Revisi latar Belakang, BAB I. II III	✓
		Revisi BAB II dan III	✓
Bulan : Februari 2018			
		Revisi BAB II	✓
Bulan : /			
		Acc BAB I II III	✓

Dosen Pembimbing 1


Dosen Pembimbing 2



Catatan:

Bobot Penilaian skripsi oleh pembimbing sebesar 50% dengan kriteria penilaian:

6. Ide/inovasi penelitian
7. Pemahaman konsep/teori
8. Pemahaman Metodologi
9. Kemampuan Analisis
10. Rutinitas Pembimbingan

Perkumpulan Pengelola Pendidikan Malangkuçęwara (P3M)

 **STIE MALANGKUÇĘWARA**
ABM School of Economics

  Universitas Ekonomi Sebelas Maret
Unit Akademi

Teknik Akuntansi "A", AKUNTANSI, 056/SK/BAK/17/1A/1-19/2014
Teknik Akuntansi "A", MANAJEMEN, 257/SK/BAK/17/1A/1-19/2014

Penetapan Dosen Pembimbing Skripsi

Semester GASAL Tahun Akademik 2017/2018

Nomor : 0902/BAAK/IX/2017

Setelah memperhatikan Surat Ketua Program Studi tentang usulan dosen pembimbing skripsi dengan ini Ketua STIE Malangkuçęwara Malang menetapkan :

Nama : Dra. TRIANA MURTININGTYAS, Ak., MM., CA
Sebagai : Dosen Pembimbing 1

Nama : --
Sebagai : Dosen Pembimbing 2

Untuk mahasiswa berikut

Nama : WINDI DWI MEGAWATI
Nomor Pokok : A.2014.1.32860


Skripsi yang diajukan

Bidang Kajian : PERPAJAKAN
Pokok Bahasan : AKUNTANSI PERPAJAKAN
Tempat/Obyek : POJOK GALERI INVESTASI BEI STIE MALANGKUÇĘWARA

Judul Skripsi : PENGARUH AGRESIVITAS PAJAK TERHADAP CORPORATE SOCIAL RESPONSIBILITY DENGAN LIKUIDITAS SBAGAI VARIABEL PEMODERASI

Demikian surat penetapan ini dikeluarkan untuk dilaksanakan dengan sebaiknya.
Penetapan ini berlaku sejak dikeluarkan.

Dikeluarkan di : Malang
Pada Tanggal : 10/07/2018
Ketua Program Studi Akuntansi,



Dra. RR. WIDANARNI PUDJIASTUTI, Ak/MSi., CA, CPA
NIK-P.3M : 202.710.246

Jalan Sarongan Lorok Refaransi
Malang - Indonesia (65182)

Telp. 02 341 491813 (Hunting)
Fax 02 341 495619

http://www.stie-mce.ac.id
e-mail: info@stie-mce.ac.id



STIE Malangkuççwara

(Accounting Business Management)

Jl. Terusan Candi Kalasan - Malang Telp. 0341-491813

KARTU BIMBINGAN SKRIPSI BAB IV s.d. BAB V

BLN/TGL	BAB	PERMASALAHAN	PARAF
		Bulan :	
		Pengajuan Bab 4	DK
		Revisi Bab IV	DK
		Revisi Bab IV	DK
		Bulan :	
		Revisi Bab IV	DK
		Penambahan interpretasi data	DK
		Bulan :	
		Acc Bab IV	DK
		Pengajuan Bab V	DK
		Bulan :	
		Revisi Bab V	DK
		Revisi Bab V	DK
		Bulan :	
		Acc Bab V	DK

Dosen Pembimbing 1

Dosen Pembimbing 2

Catatan:

Bobot Penilaian skripsi oleh pembimbing sebesar 50% dengan kriteria penilaian:

6. Ide/inovasi penelitian
7. Pemahaman konsep/teori
8. Pemahaman Metodologi
9. Kemampuan Analisis
10. Rutinitas Pembimbingan

LAMPIRAN 1

Penentuan Sampel Perusahaan

Keterangan :

K1 = Perusahaan yang melaporkan laporan tahunan perusahaan secara lengkap

K2 = Perusahaan yang melaporkan Laporan Keuangan


K3 = Perusahaan yang tidak mengalami Kerugian

√ = Tanda masuk kriteria K1, K2, K3

- = Tanda tidak masuk kriteria K1, K2, K3

No.	Kode Perusahaan	K1	K2	K3	Lengkap
1.	ADRO	√	√	√	√
2.	ARII	√	√	-	-
3.	ATPK	-	√	√	-
4.	BORN	-	√	√	-
5.	BOSS	√	-	-	-
6.	BSSR	-	√	√	-
7.	BUMI	√	√	-	-
8.	BYAN	√	√	-	-
9.	DEWA	√	√	√	√
10.	DOID	√	√	-	-
11.	GEMS	√	√	√	√
12.	HRUM	√	√	-	-
13.	ITMG	√	√	√	√
14.	KKGI	√	√	√	√
15.	MBAP	√	√	√	√


16.	MYOH	√	√	√	√
17.	PTBA	√	√	√	√
18.	PTRO	√	√	-	-
19.	SMMT	√	√	-	-
20.	TOBA	√	√	√	√
21.	APEX	√	√	-	-
22.	ARTI	√	√	-	-
23.	BIPI	-	√	√	-
24.	CTTH	√	√	√	√
25.	ESSA	√	√	√	√
26.	ENRG	√	-	-	-
27.	MEDC	√	√	-	-
28.	MITI	√	√	-	-
29.	PKPK	√	√	-	-
30.	RUIS	√	√	√	√
31.	SUGI	√	-	-	-
32.	ELSA	√	√	√	√
33.	ANTM	√	√	-	-
34.	CITA	√	√	-	-
35.	CKRA	√	√	-	-
36.	DKFT	√	√	-	-
37.	INCO	√	√	√	√
38.	MDKA	√	√	-	-
39.	PSAB	√	√	-	-
40.	SMRU	√	√	-	-
41.	TINS	√	√	-	-
42.	ZINC	√	-	-	-
43.	AKKU	√	-	-	-



LAMPIRAN 2

Daftar Perusahaan Sampel Penelitian

No	Kode	Nama perusahaan
1.	ADRO	Adaro Energy Tbk
2.	DEWA	Darma Henwa Tbk
3.	ELSA	Elnusa Tbk
4.	ESSA	Energi Mega Persada Tbk
5.	GEMS	Golden Energy Mines Tbk
6.	INCO	Vale Indonesia Tbk d.h (Inco Indonesia Tbk)
7.	ITMG	Indo Tambangraya Megah Tbk
8.	KKGI	Resource Alam Indonesia Tbk
9.	MBAP	Mitrabara Adiperdana Tbk
10.	MYOH	Samindo Resource Tbk d.h Myoh Tecnology Tbk
11.	PTBA	Tambang Batubara Bukit Asam (persero) Tbk
12.	RUIS	Radiant Utama Interinsco Tbk
13.	TOBA	Toba Bara Sejahtera Tbk
14.	CTTH	Citatah Tbk



LAMPIRAN 3

Daftar Indikator Pengungkapan CSR Menurut GRI-G4

NO		KATEGORI
EKONOMI		
ASPEK : Kinerja Ekonomi		
1.	G4-EC1	NILAI EKONOMI LANGSUNG YANG DIHASILKAN DAN DIDISTRIBUSIKAN
2.	G4-EC2	IMPLIKASI FINANSIAL DAN RISIKO SERTA PELUANG LAINNYA KEPADA KEGIATAN ORGANISASI KARENA PERUBAHAN IKLIM
3.	G4-EC3	CAKUPAN KEWAJIBAN ORGANISASI ATAS PROGRAM IMBALAN PASTI
4.	G4-EC4	BANTUAN FINANSIAL YANG DITERIMA DARI PEMERINTAH
ASPEK : Keberadaan di Pasar		
5.	G4-EC5	RASIO UPAH STANDAR PEGAWAI PEMULA (ENTRY LEVEL) MENURUT GENDER DIBANDINGKAN DENGAN UPAH MINIMUM REGIONAL DI LOKASI-LOKASI OPERASIONAL YANG SIGNIFIKAN
6.	G4-EC6	PERBANDINGAN MANAJEMEN SENIOR YANG DIPEKERJAKAN DARI MASYARAKAT LOKAL DI LOKASI OPERASI YANG SIGNIFIKAN
ASPEK : Dampak Ekonomi Tidak Langsung		
7.	G4-EC7	PEMBANGUNAN DAN DAMPAK DARI INVESTASI INFRASTRUKTUR DAN JASA YANG DIBERIKAN
8.	G4-EC8	DAMPAK EKONOMI TIDAK LANGSUNG YANG SIGNIFIKAN, TERMASUK BESARNYA DAMPAK
ASPEK : Praktik Pengadaan		
9.	G4-EC9	PERBANDINGAN PEMBELIAN DARI PEMASOK LOKAL DI LOKASI OPERASIONAL YANG SIGNIFIKAN
LINGKUNGAN		
ASPEK : Bahan		
1.	G4-EN1	BAHAN YANG DIGUNAKAN BERDASARKAN BERAT ATAU VOLUME
2.	G4-EN2	PERSENTASE BAHAN YANG DIGUNAKAN YANG MERUPAKAN BAHAN INPUT DAUR ULANG
ASPEK : Energi		
3.	G4-EN3	KONSUMSI ENERGI DALAM ORGANISASI
4.	G4-EN4	KONSUMSI ENERGI DI LUAR ORGANISASI
5.	G4-EN5	INTENSITAS ENERGI
6.	G4-EN6	PENGURANGAN KONSUMSI ENERGI

7.	G4-EN7	PENGURANGAN KEBUTUHAN ENERGI PADA PRODUK DAN JASA
ASPEK : Air		
8.	G4-EN8	TOTAL PENGAMBILAN AIR BERDASARKAN SUMBER
9.	G4-EN9	SUMBER AIR YANG SECARA SIGNIFIKAN DIPENGARUHI OLEH PENGAMBILAN AIR
10.	G4-EN10	PERSENTASE DAN TOTAL VOLUME AIR YANG DIDAUR ULANG DAN DIGUNAKAN KEMBALI
ASPEK : Keanekaragaman hayati		
11.	G4-EN11	LOKASI-LOKASI OPERASIONAL YANG DIMILIKI, DISEWA, DIKELOLA DI DALAM, ATAU YANG BERDEKATAN DENGAN, KAWASAN LINDUNG DAN KAWASAN DENGAN NILAI KEANEKARAGAMAN HAYATI TINGGI DI LUAR KAWASAN LINDUNG
12.	G4-EN12	URAIAN DAMPAK SIGNIFIKAN KEGIATAN, PRODUK, DAN JASA TERHADAP KEANEKARAGAMAN HAYATI DI KAWASAN LINDUNG DAN KAWASAN DENGAN NILAI KEANEKARAGAMAN HAYATI TINGGI DI LUAR KAWASAN LINDUNG
13.	G4-EN13	HABITAT YANG DILINDUNGI DAN DIPULIHKAN
14.	G4-EN14	JUMLAH TOTAL SPESIES DALAM IUCN RED LIST DAN SPESIES DALAM DAFTAR SPESIES YANG DILINDUNGI NASIONAL DENGAN HABITAT DI TEMPAT YANG DIPENGARUHI OPERASIONAL, BERDASARKAN TINGKAT RISIKO KEPUNAHAN
ASPEK : Emisi		
15.	G4-EN15	EMISI GAS RUMAH KACA (GRK) LANGSUNG (CAKUPAN 1)
16.	G4-EN16	EMISI GAS RUMAH KACA (GRK) ENERGI TIDAK LANGSUNG (CAKUPAN 2)
17.	G4-EN17	EMISI GAS RUMAH KACA (GRK) TIDAK LANGSUNG LAINNYA (CAKUPAN 3)
18.	G4-EN18	INTENSITAS EMISI GAS RUMAH KACA (GRK)
19.	G4-EN19	PENGURANGAN EMISI GAS RUMAH KACA (GRK)
20.	G4-EN20	EMISI BAHAN PERUSAK OZON (BPO)
21.	G4-EN21	NOX, SOX, DAN EMISI UDARA SIGNIFIKAN LAINNYA
ASPEK : Efluen dan Limbah		
22.	G4-EN22	TOTAL AIR YANG DIBUANG BERDASARKAN KUALITAS DAN TUJUAN
23.	G4-EN23	BOBOT TOTAL LIMBAH BERDASARKAN JENIS DAN METODE PEMBUANGAN
24.	G4-EN24	JUMLAH DAN VOLUME TOTAL TUMPAHAN SIGNIFIKAN

25.	G4-EN25	BOBOT LIMBAH YANG DIANGGAP BERBAHAYA MENURUT KETENTUAN KONVENSI BASEL2 LAMPIRAN I, II, III, DAN VIII YANG DIANGKUT, DIIMPOR, DIEKSPOR, ATAU DIOLAH, DAN PERSENTASE LIMBAH YANG DIANGKUT UNTUK PENGIRIMAN INTERNASIONAL
26.	G4-EN26	IDENTITAS, UKURAN, STATUS LINDUNG, DAN NILAI KEANEKARAGAMAN HAYATI DARI BADAN AIR DAN HABITAT TERKAIT YANG SECARA SIGNIFIKAN TERKENA DAMPAK DARI AIR BUANGAN DAN LIMPASAN DARI ORGANISASI
ASPEK : Produk dan Jasa		
27.	G4-EN27	TINGKAT MITIGASI DAMPAK TERHADAP DAMPAK LINGKUNGAN PRODUK DAN JASA
28.	G4-EN28	PERSENTASE PRODUK YANG TERJUAL DAN KEMASANNYA YANG DIREKLAMASI MENURUT KATEGORI
ASPEK : Kepatuhan		
29.	G4-EN29	NILAI MONETER DENDA SIGNIFIKAN DAN JUMLAH TOTAL SANKSI NON-MONETER KARENA KETIDAKPATUHAN TERHADAP UNDANG-UNDANG DAN PERATURAN LINGKUNGAN
ASPEK : Transportasi		
30.	G4-EN30	DAMPAK LINGKUNGAN SIGNIFIKAN DARI PENGANGKUTAN PRODUK DAN BARANG LAIN SERTA BAHAN UNTUK OPERASIONAL ORGANISASI, DAN PENGANGKUTAN TENAGA KERJA
ASPEK : Lain-lain		
31.	G4-EN31	TOTAL PENGELUARAN DAN INVESTASI PERLINDUNGAN LINGKUNGAN BERDASARKAN JENIS
ASPEK : Asesmen Pemasok atas Lingkungan		
32.	G4-EN32	PERSENTASE PENAPISAN PEMASOK BARU MENGGUNAKAN KRITERIA LINGKUNGAN
33.	G4-EN33	DAMPAK LINGKUNGAN NEGATIF SIGNIFIKAN AKTUAL DAN POTENSIAL DALAM RANTAI PASOKAN DAN TINDAKAN YANG DIAMBIL
ASPEK : Mekanisme Pengaduan Masalah Lingkungan		
34.	G4-EN34	JUMLAH PENGADUAN TENTANG DAMPAK LINGKUNGAN YANG DIAJUKAN, DITANGANI, DAN DISELESAIKAN MELALUI MEKANISME PENGADUAN RESMI
SOSIAL		
SUB-KATEGORI: PRAKTIK KETENAGAKERJAAN DAN KENYAMANAN BEKERJA		
Aspek: Kepegawaian		

1.	G4-LA1	JUMLAH TOTAL DAN TINGKAT PEREKRUTAN KARYAWAN BARU DAN TURNOVER KARYAWAN MENURUT KELOMPOK UMUR, GENDER, DAN WILAYAH
2.	G4-LA2	TUNJANGAN YANG DIBERIKAN BAGI KARYAWAN PURNAWAKTU YANG TIDAK DIBERIKAN BAGI KARYAWAN SEMENTARA ATAU PARUH WAKTU, BERDASARKAN LOKASI OPERASI YANG SIGNIFIKAN
3.	G4-LA3	TINGKAT KEMBALI BEKERJA DAN TINGKAT RETENSI SETELAH CUTI MELAHIRKAN, MENURUT GENDER
Aspek: Hubungan Industrial		
4.	G4-LA4	JANGKA WAKTU MINIMUM PEMBERITAHUAN MENGENAI PERUBAHAN OPERASIONAL, TERMASUK APAKAH HAL TERSEBUT TERCANTUM DALAM PERJANJIAN BERSAMA
Aspek: Kesehatan dan Keselamatan Kerja		
5.	G4-LA5	PERSENTASE TOTAL TENAGA KERJA YANG DIWAKILI DALAM KOMITE BERSAMA FORMAL MANAJEMEN-PEKERJA YANG MEMBANTU MENGAWASI DAN MEMBERIKAN SARAN PROGRAM KESEHATAN DAN KESELAMATAN KERJA
6.	G4-LA6	JENIS DAN TINGKAT CEDERA, PENYAKIT AKIBAT KERJA, HARI HILANG, DAN KEMANGKIRAN, SERTA JUMLAH TOTAL KEMATIAN AKIBAT KERJA, MENURUT DAERAH DAN GENDER
7.	G4-LA7	PEKERJA YANG SERING TERKENA ATAU BERISIKO TINGGI TERKENA PENYAKIT YANG TERKAIT DENGAN PEKERJAAN MEREKA
8.	G4-LA8	TOPIK KESEHATAN DAN KESELAMATAN YANG TERCAKUP DALAM PERJANJIAN FORMAL DENGAN SERIKAT PEKERJA
Aspek: Pelatihan dan Pendidikan		
9.	G4-LA9	JAM PELATIHAN RATA-RATA PER TAHUN PER KARYAWAN MENURUT GENDER, DAN MENURUT KATEGORI KARYAWAN
10.	G4-LA10	PROGRAM UNTUK MANAJEMEN KETERAMPILAN DAN PEMBELAJARAN SEUMUR HIDUP YANG MENDUKUNG KEBERLANJUTAN KERJA KARYAWAN DAN MEMBANTU MEREKA MENGELOLA PURNA BAKTI

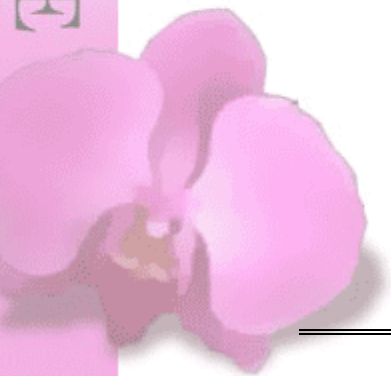
11.	G4-LA11	PERSENTASE KARYAWAN YANG MENERIMA REVIU KINERJA DAN PENGEMBANGAN KARIER SECARA REGULER, MENURUT GENDER DAN KATEGORI KARYAWAN
Aspek: Keberagaman dan Kesetaraan Peluang		
12.	G4-LA12	KOMPOSISI BADAN TATA KELOLA DAN PEMBAGIAN KARYAWAN PER KATEGORI KARYAWAN MENURUT GENDER, KELOMPOK USIA, KEANGGOTAAN KELOMPOK MINORITAS, DAN INDIKATOR KEBERAGAMAN LAINNYA
Aspek: Kesetaraan Remunerasi Perempuan dan Laki-laki		
13.	G4-LA13	RASIO GAJI POKOK DAN REMUNERASI BAGI PEREMPUAN TERHADAP LAKI-LAKI MENURUT KATEGORI KARYAWAN, BERDASARKAN LOKASI OPERASIONAL YANG SIGNIFIKAN
Aspek: Asesmen Pemasok atas Praktik Ketenagakerjaan		
14.	G4-LA14	PERSENTASE PENAPISAN PEMASOK BARU MENGGUNAKAN KRITERIA PRAKTIK KETENAGAKERJAAN
15.	G4-LA15	DAMPAK NEGATIF AKTUAL DAN POTENSIAL YANG SIGNIFIKAN TERHADAP PRAKTIK KETENAGAKERJAAN DALAM RANTAI PASOKAN DAN TINDAKAN YANG DIAMBIL
Aspek: Mekanisme Pengaduan Masalah Ketenagakerjaan		
16.	G4-LA16	JUMLAH PENGADUAN TENTANG PRAKTIK KETENAGAKERJAAN YANG DIAJUKAN, DITANGANI, DAN DISELESAIKAN MELALUI MEKANISME PENGADUAN RESMI
SUB-KATEGORI: HAK ASASI MANUSIA		
Aspek: Investasi		
17.	G4-HR1	JUMLAH TOTAL DAJUMLAH TOTAL DAN PERSENTASE PERJANJIAN DAN KONTRAK INVESTASI YANG SIGNIFIKAN YANG MENYERTAKAN KLAUSUL TERKAIT HAK ASASI MANUSIA ATAU PENAPISAN BERDASARKAN HAK ASASI MANUSIA PERSENTASE PERJANJIAN DAN KONTRAK INVESTASI YANG SIGNIFIKAN YANG
18.	G4-HR2	JUMLAH WAKTU PELATIHAN KARYAWAN TENTANG KEBIJAKAN ATAU PROSEDUR HAK ASASI MANUSIA TERKAIT DENGAN ASPEK HAK ASASI MANUSIA YANG RELEVAN DENGAN OPERASI, TERMASUK PERSENTASE KARYAWAN YANG DILATIH
Aspek: Non-diskriminasi		
19.	G4-HR3	JUMLAH TOTAL INSIDEN DISKRIMINASI DAN TINDAKAN PERBAIKAN YANG DIAMBIL

Aspek: Kebebasan Berserikat dan Perjanjian Kerja Bersama		
20.	G4-HR4	OPERASI DAN PEMASOK TERIDENTIFIKASI YANG MUNGKIN MELANGGAR ATAU BERISIKO TINGGI MELANGGAR HAK UNTUK MELAKSANAKAN KEBEBASAN BERSERIKAT DAN PERJANJIAN KERJA BERSAMA, DAN TINDAKAN YANG DIAMBIL UNTUK Mendukung HAK-HAK TERSEBUT
Aspek: Pekerja Anak		
21.	G4-HR5	OPERASI DAN PEMASOK YANG DIIDENTIFIKASI BERISIKO TINGGI MELAKUKAN EKSPLOITASI PEKERJA ANAK DAN TINDAKAN YANG DIAMBIL UNTUK BERKONTRIBUSI DALAM PENGHAPUSAN PEKERJA ANAK YANG EFEKTIF
Aspek: Pekerja Paksa atau Wajib Kerja		
22.	G4-HR6	OPERASI DAN PEMASOK YANG DIIDENTIFIKASI BERISIKO TINGGI MELAKUKAN PEKERJA PAKSA ATAU WAJIB KERJA DAN TINDAKAN UNTUK BERKONTRIBUSI DALAM PENGHAPUSAN SEGALA BENTUK PEKERJA PAKSA ATAU WAJIB KERJA
Aspek: Praktik Pengamanan		
23.	G4-HR7	PERSENTASE PETUGAS PENGAMANAN YANG DILATIH DALAM KEBIJAKAN ATAU PROSEDUR HAK ASASI MANUSIA DI ORGANISASI YANG RELEVAN DENGAN OPERASI
Aspek: Hak Adat		
24.	G4-HR8	JUMLAH TOTAL INSIDEN PELANGGARAN YANG MELIBATKAN HAK-HAK MASYARAKAT ADAT DAN TINDAKAN YANG DIAMBIL
Aspek: Asesmen		
25.	G4-HR9	JUMLAH TOTAL DAN PERSENTASE OPERASI YANG TELAH MELAKUKAN REVIU ATAU ASESMEN DAMPAK HAK ASASI MANUSIA
Aspek: Asesmen Pemasok atas Hak Asasi Manusia		
26.	G4-HR10	PERSENTASE PENAPISAN PEMASOK BARU MENGGUNAKAN KRITERIA HAK ASASI MANUSIA
27.	G4-HR11	DAMPAK NEGATIF AKTUAL DAN POTENSIAL YANG SIGNIFIKAN TERHADAP HAK ASASI MANUSIA DALAM RANTAI PASOKAN DAN TINDAKAN YANG DIAMBIL
Aspek: Mekanisme Pengaduan Masalah Hak Asasi Manusia		

28.	G4-HR12	JUMLAH PENGADUAN TENTANG DAMPAK TERHADAP HAK ASASI MANUSIA YANG DIAJUKAN, DITANGANI, DAN DISELESAIKAN MELALUI MEKANISME PENGADUAN FORMAL
SUB-KATEGORI:MASYARAKAT		
Aspek: Masyarakat Lokal		
29.	G4-SO1	PERSENTASE OPERASI DENGAN PELIBATAN MASYARAKAT LOKAL, ASESMEN DAMPAK, DAN PROGRAM PENGEMBANGAN YANG DITERAPKAN
30.	G4-SO2	OPERASI DENGAN DAMPAK NEGATIF AKTUAL DAN POTENSIAL YANG SIGNIFIKAN TERHADAP MASYARAKAT LOKAL
Aspek: Anti-korupsi		
31.	G4-SO3	JUMLAH TOTAL DAN PERSENTASE OPERASI YANG DINILAI TERHADAP RISIKO TERKAIT DENGAN KORUPSI DAN RISIKO SIGNIFIKAN YANG TERIDENTIFIKASI
32.	G4-SO4	KOMUNIKASI DAN PELATIHAN MENGENAI KEBIJAKAN DAN PROSEDUR ANTI-KORUPSI
33.	G4-SO5	INSIDEN KORUPSI YANG TERBUKTI DAN TINDAKAN YANG DIAMBIL
Aspek: Kebijakan Publik		
34.	G4-SO6	NILAI TOTAL KONTRIBUSI POLITIK BERDASARKAN NEGARA DAN PENERIMA/PENERIMA MANFAAT
Aspek: Anti Persaingan		
35.	G4-SO7	JUMLAH TOTAL TINDAKAN HUKUM TERKAIT ANTI PERSAINGAN, ANTI-TRUST, SERTA PRAKTIK MONOPOLI DAN HASILNYA
Aspek: Kepatuhan		
36.	G4-SO8	NILAI MONETER DENDA YANG SIGNIFIKAN DAN JUMLAH TOTAL SANKSI NON-MONETER ATAS KETIDAKPATUHAN TERHADAP UNDANG-UNDANG DAN PERATURAN
Aspek: Asesmen Pemasok atas Dampak pada Masyarakat		
37.	G4-SO9	PERSENTASE PENAPISAN PEMASOK BARU MENGGUNAKAN KRITERIA DAMPAK TERHADAP MASYARAKAT
38.	G4-SO10	DAMPAK NEGATIF AKTUAL DAN POTENSIAL YANG SIGNIFIKAN TERHADAP MASYARAKAT DALAM RANTAI PASOKAN DAN TINDAKAN YANG DIAMBIL
Aspek: Mekanisme Pengaduan Dampak terhadap Masyarakat		

39.	G4-SO11	JUMLAH PENGADUAN TENTANG DAMPAK TERHADAP MASYARAKAT YANG DIAJUKAN, DITANGANI, DAN DISELESAIKAN MELALUI MEKANISME PENGADUAN RESMI
SUB-KATEGORI: TANGGUNG JAWAB ATAS PRODUK		
Aspek: Kesehatan dan Keselamatan Pelanggan		
40.	G4-PR1	PERSENTASE KATEGORI PRODUK DAN JASA YANG SIGNIFIKAN YANG DAMPAKNYA TERHADAP KESEHATAN DAN KESELAMATAN YANG DINILAI UNTUK PENINGKATAN
41.	G4-PR2	TOTAL JUMLAH INSIDEN KETIDAKPATUHAN TERHADAP PERATURAN DAN KODA SUKARELA TERKAIT DAMPAK KESEHATAN DAN KESELAMATAN DARI PRODUK DAN JASA SEPANJANG DAUR HIDUP, MENURUT JENIS HASIL
Aspek: Pelabelan Produk dan Jasa		
42.	G4-PR3	JENIS INFORMASI PRODUK DAN JASA YANG DIHARUSKAN OLEH PROSEDUR ORGANISASI TERKAIT DENGAN INFORMASI DAN PELABELAN PRODUK DAN JASA, SERTA PERSENTASE KATEGORI PRODUK DAN JASA YANG SIGNIFIKAN HARUS MENGIKUTI PERSYARATAN INFORMASI SEJENIS
43.	G4-PR4	JUMLAH TOTAL INSIDEN KETIDAKPATUHAN TERHADAP PERATURAN DAN KODA SUKARELA TERKAIT DENGAN INFORMASI DAN PELABELAN PRODUK DAN JASA, MENURUT JENIS HASIL
44.	G4-PR5	HASIL SURVEI UNTUK MENGUKUR KEPUASAN PELANGGAN
Aspek: Komunikasi Pemasaran		
45.	G4-PR6	PENJUALAN PRODUK YANG DILARANG ATAU DISENGKETAKAN
46.	G4-PR7	JUMLAH TOTAL INSIDEN KETIDAKPATUHAN TERHADAP PERATURAN DAN KODA SUKARELA TENTANG KOMUNIKASI PEMASARAN, TERMASUK IKLAN, PROMOSI, DAN SPONSOR, MENURUT JENIS HASIL
Aspek: Privasi Pelanggan		
47.	G4-PR8	JUMLAH TOTAL KELUHAN YANG TERBUKTI TERKAIT DENGAN PELANGGARAN PRIVASI PELANGGAN DAN HILANGNYA DATA PELANGGAN
Aspek: Kepatuhan		

48.	G4-PR9	NILAI MONETER DENDA YANG SIGNIFIKAN ATAS KETIDAKPATUHAN TERHADAP UNDANG-UNDANG DAN PERATURAN TERKAIT PENYEDIAAN DAN PENGGUNAAN PRODUK DAN JASA
-----	--------	--




LAMPIRAN 4

Data untuk Perhitungan Agresivitas Pajak dengan menggunakan proksi ETR

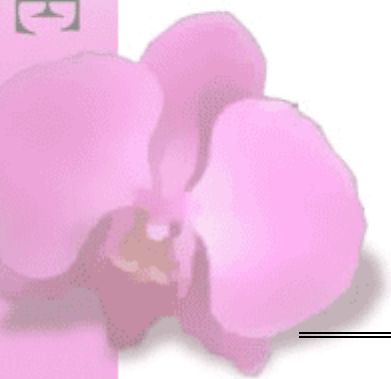
$$\text{ETR} = \text{Beban Pajak} / \text{Laba sebelum pajak}$$

NO.	Nama perusahaan	Tahun	Beban Pajak	Laba Sebelum Pajak	ETR
1.	ADRO	2014	1.773.033.640.000	4.067.650.720.000	0,43589
		2015	1.770.283.398.000	3.842.909.398.000	0,46066
		2016	2.751.794.746.000	7.306.425.880.000	0,37663
2.	DEWA	2014	75.426.928.878	79.160.038.580	0,95284
		2015	68.179.869.556	74.572.808.960	0,91427
		2016	29.612.134.465	36.963.613.875	0,80112
3.	GEMS	2014	51.854.211.562	185.676.112.789	0,27927
		2015	5.720.996.800	22.949.611.206	0,24929
		2016	186.209.956.072	653.967.843.584	0,28474
4.	ITMG	2014	772.773.624.000	3.275.899.060.000	0,23590
		2015	1.047.829.114.000	1.914.035.796.000	0,54744
		2016	819.279.058.000	2.566.727.679.000	0,31919
5.	KKGI	2014	59.612.411.460	159.656.891.016	0,37338
		2015	46.844.326.142	124.701.121.780	0,37565
		2016	69.746.220.059	196.388.938.875	0,35514
6.	MBAP	2014	45.319.087.394	219.435.179.012	0,20653
		2015	174.587.335.412	650.372.579.328	0,26844
		2016	121.117.525.020	483.601.048.235	0,25045

7.	MYOH	2014	92.668.214.000	360.967.839.000	0,25672
		2015	120.175.865.470	459.655.052.660	0,26145
		2016	109.546.508.461	393.756.114.218	0,27821
8.	PTBA	2014	655.512.000.000	2.674.796.000.000	0,24508
		2015	626.658.000.000	2.663.796.000.000	0,23526
		2016	672.511.000.000	2.696.916.000.000	0,24936
9.	ELSA	2014	141.609.000.000	559.701.000.000	0,25301
		2015	133.276.000.000	513.021.000.000	0,25979
		2016	102.252.000.000	418.318.000.000	0,24444
10.	ESSA	2014	39.905.258.820	168.904.432.886	0,23626
		2015	26.736.134.196	93.591.966.340	0,28567
		2016	1.208.437.279	3.273.867.565	0,36912
11.	RUIS	2014	22.208.701.966	77.914.196.902	0,28504
		2015	27.379.440.013	70.030.859.016	0,39096
		2016	27.924.392.320	54.852.288.151	0,50908
12.	INCO	2014	808.379.320.000	2.962.111.362.000	0,27291
		2015	265.282.402.000	958.459.128.000	0,27678
		2016	43.569.571.000	69.050.885.000	0,63098
13.	Toba	2014	226.245.205.942	673.823.106.950	0,33576
		2015	183.795.285.252	536.884.213.222	0,34234
		2016	152.372.121.349	347.328.676.217	0,43863
14.	CTTH	2014	370.027.768	644.290.370	0,57432
		2015	2.037.784.591	3.987.337.336	0,51106



		2016	5.882.928.709	26.764.367.473	0,21980
--	--	------	---------------	----------------	---------



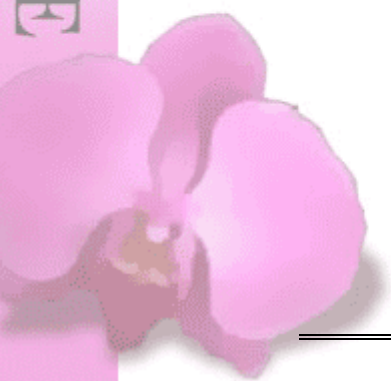
LAMPIRAN 5

Data untuk Perhitungan Corporate Social Responsibility dengan menggunakan Proksi CSRI

$$\text{Current Ratio} = \text{Aset Lancar} / \text{Hutang Lancar}$$

NO.	Kode Perusahaan	TAHUN	Kategori			Item yg diungkapkan	total item	CSRI
			Ekonomi	Lingkungan	Sosial			
1.	ADRO	2014	7	13	15	35	91	0,38462
		2015	5	19	14	38	91	0,41758
		2016	5	17	15	37	91	0,40659
2.	DEWA	2014	4	12	14	30	91	0,32967
		2015	5	13	13	31	91	0,34066
		2016	5	13	15	33	91	0,36264
3.	GEMS	2014	6	11	14	31	91	0,34066
		2015	4	11	13	28	91	0,30769
		2016	6	10	13	29	91	0,31868
4.	ITMG	2014	8	16	16	40	91	0,43956
		2015	6	16	12	34	91	0,37363
		2016	7	18	13	38	91	0,41758
5.	KKGI	2014	6	7	14	27	91	0,29670
		2015	6	8	17	31	91	0,34066
		2016	5	7	18	30	91	0,32967
6.	MBAP	2014	4	8	10	22	91	0,24176
		2015	4	6	11	21	91	0,23077
		2016	4	6	13	23	91	0,25275
7.	MYOH	2014	4	8	13	25	91	0,27472
		2015	3	8	11	22	91	0,24175
		2016	5	7	15	27	91	0,29670
8.	PTBA	2014	4	11	14	29	91	0,31868
		2015	4	12	15	31	91	0,34066
		2016	5	10	13	28	91	0,30769
9.	ELSA	2014	5	12	21	38	91	0,41758
		2015	3	16	23	42	91	0,46154
		2016	2	9	15	26	91	0,28571
10.	ESSA	2014	7	13	15	35	91	0,38462
		2015	7	10	15	32	91	0,35165
		2016	8	14	14	36	91	0,39560

11.	RUIS	2014	3	4	13	20	91	0,21978
		2015	4	4	12	20	91	0,21978
		2016	4	6	13	23	91	0,25275
12.	INCO	2014	5	15	19	39	91	0,42857
		2015	5	19	21	45	91	0,49451
		2016	6	19	21	46	91	0,50549
13.	TOBA	2014	7	12	12	31	91	0,34066
		2015	7	12	13	32	91	0,35165
		2016	6	12	12	30	91	0,32067
14.	CTTH	2014	5	4	12	21	91	0,23077
		2015	4	3	14	21	91	0,23077
		2016	4	2	13	19	91	0,208791




LAMPIRAN 6

Data untuk perhitungan likuiditas dengan menggunakan proksi *current ratio*

$$\text{Current Ratio} = \text{Aset Lancar} / \text{Hutang Lancar}$$

No.	Nama perusahaan	Tahun	Aset Lancar	Hutang Lancar	current ratio
1.	ADRO	2014	15.897.943.264.000	9.683.986.690.000	1.60
		2015	14.995.915.794.000	6.238.096.398.000	2.40
		2016	21.293.006.835.000	8.617.055.795.000	2.50
2.	DEWA	2014	2.010.214.470.362	1.433.060.452.992	1.40
		2015	1.850.071.977.152	1.476.108.328.766	1.25
		2016	1.725.251.709.337	1.549.081.952.479	1.11
3.	GEMS	2014	1.757.801.329.334	796.834.747.302	2.21
		2015	2.686.687.585.586	961.482.554.020	2.79
		2016	2.719.411.003.931	720.512.789.748	3.77
4.	ITMG	2014	7.120.551.606.000	4.552.853.340.000	1.56
		2015	7.032.076.868.000	3.902.905.744.000	1.80
		2016	7.205.944.476.000	3.192.985.115.000	2.26
5.	KKG	2014	496.683.456.640	294.620.794.286	1.69
		2015	529.942.892.666	238.767.599.554	2.22
		2016	528.484.417.603	130.460.504.146	4.05
6.	MBAP	2014	551.936.470.708	394.582.223.056	1.40
		2015	941.786.279.334	454.298.288.996	2.07
		2016	1.023.339.837.632	296.724.313.288	3.45
7.	MYOH	2014	1.021.319.762.000	548.502.471.000	1.90

		2015	1.171.250.478.444	502.765.385.214	2.30
		2016	1.123.774.998.261	261.438.014.260	4.30
8.	PTBA	2014	7.416.805.000.000	3.574.129.000.000	2.08
		2015	7.598.476.000.000	4.922.733.000.000	1.54
		2016	8.349.927.000.000	5.042.747.000.000	1.66
9.	ELSA	2014	2.236.668.000.000	1.378.311.000.000	1.62
		2015	2.079.319.000.000	1.448.585.000.000	1.44
		2016	1.865.116.000.000	1.254.181.000.000	1.49
10.	ESSA	2014	323.824.853.688	200.231.194.366	1.62
		2015	918.517.469.998	574.113.654.802	1.60
		2016	1.801.823.258.442	769.055.495.058	2.34
11.	RUIS	2014	705.457.530.595	728.273.748.903	0.97
		2015	563.676.452.270	651.582.818.206	0.87
		2016	452.284.971.991	504.510.336.330	0.9
12.	INCO	2014	7.769.167.868.000	2.605.291.780.000	2.98
		2015	8.235.064.686.000	2.038.297.274.000	4.04
		2016	8.010.089.826.000	1.764.560.941.000	4.54
13.	Toba	2014	1.406.426.167.188	1.133.100.392.060	1.24
		2015	1.324.684.949.776	946.513.362.748	1.40
		2016	944.168.512.680	975.548.536.967	0.97
14.	CTTH	2014	274.529.892.516	252.616.548.189	1.09
		2015	319.565.858.417	170.150.582.882	1.88
		2016	331.400.378.677	174.969.312.764	1.89




LAMPIRAN 7

HASIL OUPUT SPSS STATISTIK DESKRIPTIF

Descriptive Statistics

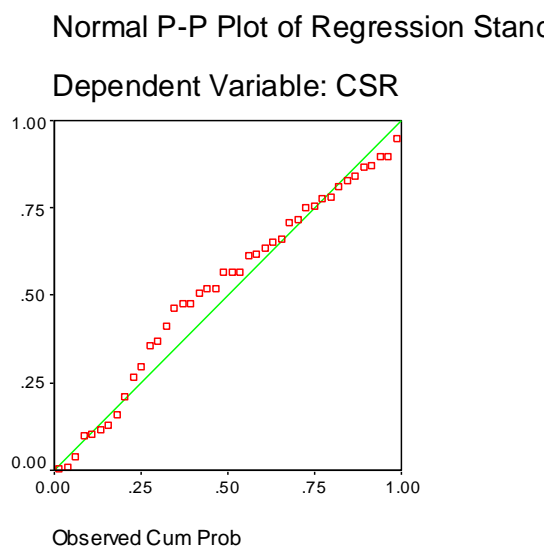
	N	Minimum	Maximum	Mean	Std. Deviation
Agresivitas Pajak	42	.2070	.9310	.423714	.2237370
Likuiditas	42	.87	4.54	1.9569	.86277
AP*L	42	.1880	4.2270	.895333	.8496505
CSR	42	.2090	.5050	.350524	.0911419
Valid N (listwise)	42				



LAMPIRAN 8

HASIL OUTPUT SPSS Uji ASUMSI KLASIK

1. Uji Normalitas



2. Uji Multikolonieritas

Coefficients^a

Model		Collinearity Statistics	
		Tolerance	VIF
1	Agresivitas Pajak	.979	1.021
	Likuiditas	.977	1.024
	AP*L	.991	1.009

a. Dependent Variable: CSR

3. Uji Autokorelasi

Model Summary^b

Model	Durbin-Watson
1	1.831 ^a

a. Predictors: (Constant), AP*L, Likuiditas, Agresivitas Pajak


b. Dependent Variable: CSR

4. Hasil uji Heterokedastisitas

Coefficients^a

Model		Unstandardized Coefficients		Standardized Coefficients	t	Sig.
		B	Std. Error	Beta		
1	(Constant)	.234	.604		.387	.701
	Agresivitas Pajak	.310	1.283	.098	.241	.811
	Likuiditas	.348	.262	.499	1.331	.191
	AP*L	-.356	.441	-.492	-.808	.424

a. Dependent Variable: ABSRESID



LAMPIRAN 9

HASIL OUTPUT SPSS REGRESI

Model Summary

Model	R	R Square	Adjusted R Square	Std. Error of the Estimate
1	.691 ^a	.477	.436	.0684606

a. Predictors: (Constant), AP*L, Likuiditas, Agresivitas Pajak

ANOVA^b

Model		Sum of Squares	df	Mean Square	F	Sig.
1	Regression	.162	3	.054	11.556	.000 ^a
	Residual	.178	38	.005		
	Total	.341	41			

a. Predictors: (Constant), AP*L, Likuiditas, Agresivitas Pajak

b. Dependent Variable: CSR

Coefficients^a

Model		Unstandardized Coefficients		Standardized Coefficients	t	Sig.
		B	Std. Error	Beta		
1	(Constant)	.201	.059		3.382	.002
	Agresivitas Pajak	.286	.116	.701	2.460	.019
	Likuiditas	.020	.028	.188	.719	.477
	AP*L	-.012	.045	-.109	-.261	.796

a. Dependent Variable: CSR

