



DAFTAR ISI


SAMPUL.....	i
ABSTRAK	ii
SURAT RISET	iii
TANDA PERSETUJUAN	iv
SURAT PERNYATAAN BEBAS PLAGIAT.....	v
CURRICULUM VITAE	vi
KATA PENGANTAR	vii
DAFTAR ISI.....	xi
DAFTAR TABEL.....	xv
DAFTAR GAMBAR.....	xvi
DAFTAR LAMPIRAN.....	xvi
BAB I	1
PENDAHULUAN	1
1.1. Latar Belakang	1
1.2. Rumusan Masalah	3
1.3. Tujuan penelitian	4
1.4. Manfaat Penelitian.....	4
BAB II.....	5
TINJAUAN PUSTAKA	5
2.1. Tinjauan Teori	5
2.1.1. Deskripsi Teori	5
2.1.1.1. Penerimaan Pajak Bumi dan Bangunan	5
2.1.2. Variabel yang terkait	11
2.1.3. Penelitian Terdahulu.....	13
2.2. Kerangka Berfikir	18
2.3. Model Teori	19
2.4. Hipotesis Penelitian	20




BAB III	21
METODE PENELITIAN.....	21
3.1. Jenis Penelitian	21
3.2. Populasi dan Sampel	21
3.3. Sumber Data	22
3.4. Narasumber atau informan	22
3.5. Metode Pengumpulan Data	23
3.6. Variabel dan Pengukuran	24
3.7. Metode Analisis.....	25
3.7.1. Uji Validitas	25
3.7.2. Uji Reliabilitas.....	26
Tabel 3.1. Uji Reliabilitas.....	26
3.7.3. Statistik Deskriptif.....	27
3.7.4. Uji Asumsi Klasik	27
3.7.4.1. Uji Normalitas	27
3.7.4.2. Uji Multikolinearitas	27
3.7.4.3. Uji Heteroskedastisitas	28
3.7.4.4. Uji Autokorelasi	28
3.8. Pengujian hipotesis.....	29
BAB IV	32
PEMBAHASAN	32
4.1. Penyajian Data.....	32
4.1.1. Penyajian Data Hasil Penelitian	32
4.1.2. Gambaran Umum Objek Penelitian	32
4.1.3. Implementasi Strategi.....	33
4.1.3.1. Mekanisme Pemungutan PBB	33
4.1.3.1.1. Pendaftaran	33
4.1.3.1.2. Pendataan.....	34
4.1.3.1.3. Penilaian dan Penetapan.....	34



4.1.3.1.4. Pembayaran, Penagihan dan Pengurangan	35
4.1.3.2. Upaya Pengendalian	37
4.1.3.3. Target dan Penerimaan PBB	37
4.1.4. Deskriptif Responden	38
Deskripsi Kuesioner	39
4.2. Deskripsi Variabel Penelitian	41
4.2.1. Strategi peningkatan penerimaan PBB	42
4.2.2. Kesadaran Masyarakat	43
4.2.3. Penerimaan Pajak Bumi Bangunan	44
4.3. Analisis Data	45
4.3.1. Uji Instrumen Data	45
4.3.1.1. Uji Validitas	45
4.3.1.2. Uji Reliabilitas	47
4.3.2. Uji Asumsi Klasik	47
4.3.2.1. Uji Normalitas	47
4.3.2.2. Uji Multikolinearitas	49
4.3.2.3. Uji Heteroskedastis	50
4.3.2.4. Uji Autokorelasi	51
4.3.3. Uji Hipotesis	52
4.3.3.1. Uji Koefisien Determinan(R ²)	53
4.3.3.2. Uji Signifikansi Simultan (Uji Statistik F)	54
4.4. Interpretasi Data	55
4.4.1. Strategi peningkatan penerimaan pajak bumi bangunan berpengaruh positif dan signifikan terhadap penerimaan pajak bumi bangunan	55
4.4.2. Kesadaran masyarakat berpengaruh positif dan signifikan terhadap penerimaan pajak bumi bangunan	57
BAB V	59
PENUTUP	59
5.1. Kesimpulan	59




5.2. Saran.....60
DAFTAR PUSTAKA 61
LAMPIRAN




DAFTAR TABEL

Tabel 2.1 Penelitian terdahulu	133
Tabel 3.1. Uji Reliabilitas.....	266
Tabel 4.1 Contoh Perhitungan PBB	355
Tabel 4.2 Target dan Realisasi PBB di Desa Banjararum.....	388
Tabel 4.3 Deskripsi Kuesioner	399
Tabel 4.4 Jenis Kelamin	399
Tabel 4.5 Usia Responden.....	399
Tabel 4.6 Pendidikan Responden	40
Tabel 4.7 Pekerjaan Responden	41
Tabel 4.8 Deskriptif Frekuensi Strategi peningkatan penerimaan PBB.....	42
Tabel 4.9 Deskriptif Frekuensi Kesadaran Masyarakat	43
Tabel 4.10 Deskriptif Frekuensi Penerimaan Pajak Bumi Bangunan	444
Tabel 4.11 Uji Validitas Strategi Peningkatan Penerimaan PBB.....	45
Tabel 4.12 Uji Validitas Kesadaran Masyarakat.....	46
Tabel 4.13 Uji Validitas Strategi Peningkatan Penerimaan PBB.....	46
Tabel 4.14 Uji Reliabilitas.....	47
Tabel 4.15 Multikolinieritas	50
Tabel 4.16 Autokorelasi	52
Tabel 4.17 Pengujian hipotesis dengan analisis uji linier berganda	53
Tabel 4.18 Uji Koefisien Determinasi Model Penelitian	54
Tabel 4.19 Uji f	544
Tabel 4.20 Uji t.....	555



DAFTAR GAMBAR

Gambar 2.1. Model teori	19
Gambar 4.1 Normalitas Data	49
Gambar 4.2 Uji Heteroskedastisitas	51



DAFTAR LAMPIRAN

1. Lampiran 1 Kuesioner
2. Lampiran 2 Deskriptif Frekuensi
3. Lampran 3 Data sebaran kuesioner
4. Lampiran 4 Instrumen data
5. Lampiran 5 Uji asumsi klasik dan uji hipotesis
6. Lampiran 6 Interview dengan sekretaris kepala desa

