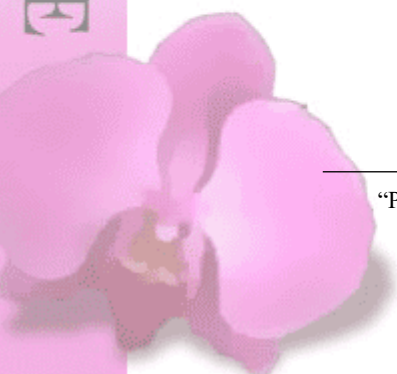


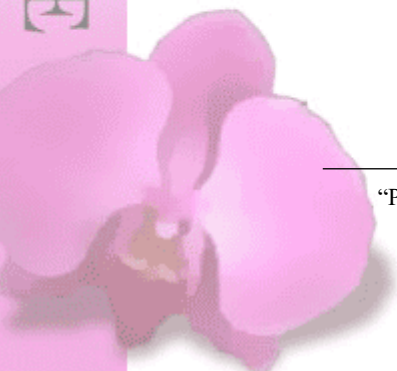
Lampiran 1
Hasil Coorporate *Social Responsibility Disclosure*
Tahun 2014

NO	NAMA PERUSAHAAN	NAMA EMITEN	TOTAL DISCLOSURE	CSRD 2014
1	Aneka Tambang Tbk	ANTM	37	40,659
2	Ratu Prabu Energi Tbk	ARTI	24	26,374
3	Bumi Resources Tbk	BUMI	32	35,165
4	Citatah Tbk	CTTH	16	17,582
5	Darma Henwa Tbk	DEWA	32	35,165
6	Elnusa Tbk	ELSA	45	49,451
7	Harum Energy Tbk	HRUM	36	39,560
8	Vale Indonesia Tbk	INCO	34	37,363
9	Indo Tambangraya Megah Tbk	ITMG	34	37,363
10	Resources Alam Indonesia Tbk	KKGI	45	49,451
11	Tambang Batubara Bkit Asam Tbk	PTBA	74	81,319
12	Radiant Utama Tbk	RUIS	47	51,648
13	Golden Eagle Energy Tbk	SMMT	32	35,165



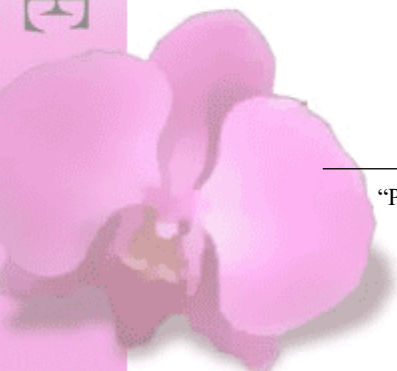
Lampiran 2
Hasil Coorporate Social Responsibility Disclosure
Tahun 2015

NO	NAMA PERUSAHAAN	NAMA EMITEN	TOTAL DISCLOSURE	CSRD 2015
1	Aneka Tambang Tbk	ANTM	43	47,253
2	Ratu Prabu Energi Tbk	ARTI	26	28,571
3	Bumi Resources Tbk	BUMI	40	43,956
4	Citatah Tbk	CTTH	17	18,681
5	Darma Henwa Tbk	DEWA	31	34,066
6	Elnusa Tbk	ELSA	42	46,154
7	Harum Energy Tbk	HRUM	32	35,165
8	Vale Indonesia Tbk	INCO	45	49,451
9	Indo Tambangraya Megah Tbk	ITMG	30	32,967
10	Resources Alam Indonesia Tbk	KKGI	45	49,451
11	Tambang Batubara Bkit Asam Tbk	PTBA	81	89,011
12	Radiant Utama Tbk	RUIS	49	53,846
13	Golden Eagle Energy Tbk	SMMT	24	26,374



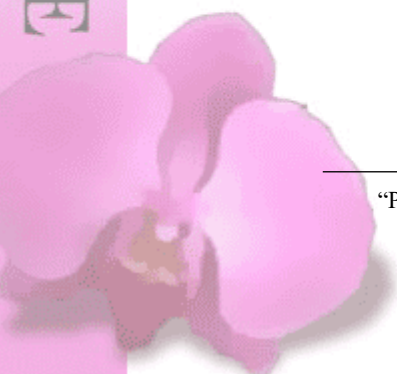
Lampiran 3
Hasil Coorporate Social Responsibility Disclosure
Tahun 2016

NO	NAMA PERUSAHAAN	NAMA EMITEN	TOTAL DISCLOSURE	CSRD 2016
1	Aneka Tambang Tbk	ANTM	41	45,055
2	Ratu Prabu Energi Tbk	ARTI	24	26,374
3	Bumi Resources Tbk	BUMI	38	41,758
4	Citatah Tbk	CTTH	15	16,484
5	Darma Henwa Tbk	DEWA	33	36,264
6	Elnusa Tbk	ELSA	25	27,473
7	Harum Energy Tbk	HRUM	33	36,264
8	Vale Indonesia Tbk	INCO	18	19,780
9	Indo Tambangraya Megah Tbk	ITMG	27	29,670
10	Resources Alam Indonesia Tbk	KKGI	43	47,253
11	Tambang Batubara Bkit Asam Tbk	PTBA	64	70,330
12	Radiant Utama Tbk	RUIS	45	49,451
13	Golden Eagle Energy Tbk	SMMT	16	17,582



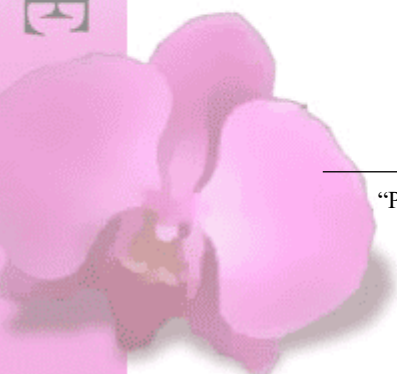
Lampiran 4
HASIL RETURN ON EQUITY TAHUN 2014

No	Kode Perusahaan	Rasio Profitabilitas			
		<i>Return on Equity (Laba Bersih / Ekuitas Pemegang Saham *100%)</i>			
		Laba (Rugi) Bersih stlh Pajak	Ekuitas	*100	ROE
1	ANTM	(775.286.289.000)	11.929.561.267.000	100	-6,499
2	ARTI	24.517.890.358	967.412.481.687	100	2,534
3	BUMI	(4.820.191.950.000)	(9.100.000.000.000)	100	52,969
4	CTTH	1.014.318.138	79.743.023.660	100	1,272
5	DEWA	4.400.000.000	2.800.000.000.000	100	0,157
6	ELSA	412.492.000.000	2.582.996.000.000	100	15,970
7	HRUM	5.100.000.000	4.500.000.000.000	100	0,113
8	INCO	2.100.000.000.000	22.200.000.000.000	100	9,459
9	ITMG	2.500.000.000.000	11.200.000.000.000	100	22,321
10	KKGI	100.500.000.000	898.100.000.000	100	11,190
11	PTBA	2.019.214.000.000	8.670.842.000.000	100	23,287
12	RUIS	55.759.618.554	310.582.541.256	100	17,953
13	SMMT	(3.302.096.211)	458.187.335.782	100	-0,721



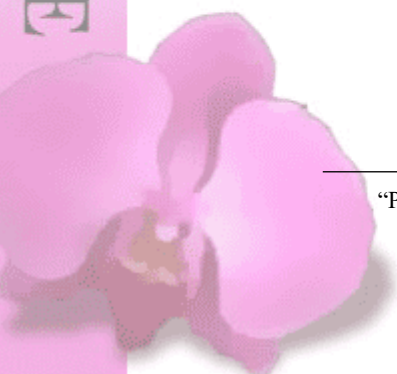
Lampiran 5
HASIL RETURN ON EQUITY TAHUN 2015

No	Kode Perusahaan	Rasio Profitabilitas			
		<i>Return on Equity (Laba Bersih / Ekuitas Pemegang Saham *100%)</i>			
		Laba (Rugi) Bersih stlh Pajak	Ekuitas	*100	ROE
1	ANTM	(1.400.000.000.000)	18.316.718.962.000	100	-7,643
2	ARTI	13.303.077.238	1.686.021.077.511	100	0,789
3	BUMI	(26.600.000.000.000)	(40.100.000.000.000)	100	66,334
4	CTTH	1.949.752.745	288.987.797.127	100	0,675
5	DEWA	6.600.000.000	3.100.000.000.000	100	0,213
6	ELSA	375.431.000.000	2.582.996.000.000	100	14,535
7	HRUM	(265.500.000.000)	4.700.000.000.000	100	-5,649
8	INCO	696.700.000.000	25.300.000.000.000	100	2,754
9	ITMG	870.600.000.000	11.500.000.000.000	100	7,570
10	KKGI	78.900.000.000	1.100.000.000.000	100	7,173
11	PTBA	2.037.111.000.000	9.287.547.000.000	100	21,934
12	RUIS	41.318.346.121	338.413.465.428	100	12,209
13	SMMT	(50.215.012.786)	399.111.322.996	100	-12,582



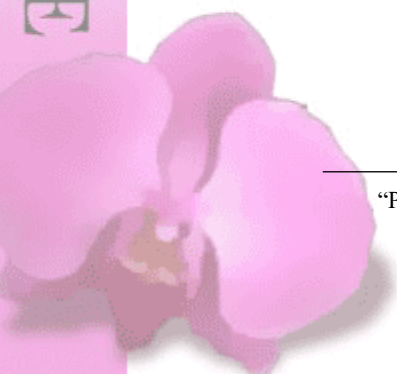
Lampiran 6
HASIL RETURN ON EQUITY TAHUN 2016

No	Kode Perusahaan	Rasio Profitabilitas			
		<i>Return on Equity (Laba Bersih / Ekuitas Pemegang Saham *100%)</i>			
		Laba (Rugi) Bersih stlh Pajak	Ekuitas	*100	ROE
1	ANTM	64.800.000.000	18.362.757.267.500	100	0,353
2	ARTI	4.429.123.965	1.731.148.904.614	100	0,256
3	BUMI	909.255.710.000	(37.400.000.000.000)	100	-2,431
4	CTTH	20.881.438.764	314.984.751.984	100	6,629
5	DEWA	7.000.000.000	3.000.000.000.000	100	0,233
6	ELSA	310.898.000.000	2.877.743.000.000	100	10,804
7	HRUM	179.400.000.000	4.800.000.000.000	100	3,738
8	INCO	25.600.000.000	24.600.000.000.000	100	0,104
9	ITMG	1.800.000.000.000	12.200.000.000.000	100	14,754
10	KKGI	129.800.000.000	1.100.000.000.000	100	11,800
11	PTBA	2.024.405.000.000	10.552.405.000.000	100	19,184
12	RUIS	26.080.647.122	359.719.063.530	100	7,250
13	SMMT	(16.418.671.433)	381.192.651.563	100	-4,307



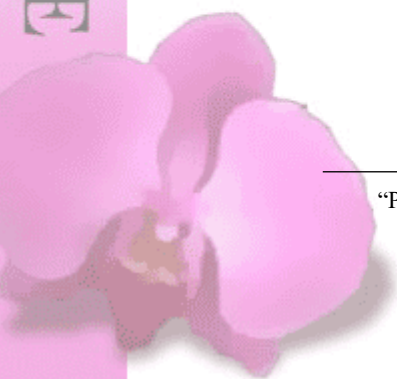
Lampiran 7
HASIL TOBIN'S Q TAHUN 2014

No	Kode Perusahaan	Nilai Perusahaan				
		<i>Closing Price</i>	Jumlah saham	Total Hutang	Total aktiva	Nilai Perusahaan
		((CP x JS) + T.Hutang)/T.Aset				
1	ANTM	1065	9.538.460.000	9.954.170.000.000	22.004.080.000.000	0,914
2	ARTI	101	1.600.000.000	832.600.000.000	1.800.000.000.000	0,552
3	BUMI	80	36.627.020.000	89.940.578.000.000	80.840.578.000.000	1,149
4	CTTH	67	1.230.839.821	285.867.000.000	366.100.000.000	1,006
5	DEWA	50	21.853.733.792	1.659.615.000.000	4.425.463.000.000	0,622
6	ELSA	685	7.298.500.000	1.707.428.000.000	4.256.884.000.000	1,576
7	HRUM	1660	2.703.620.000	1.021.470.000.000	5.522.913.000.000	0,998
8	INCO	3625	9.900.000.000	6.800.000.000.000	29.000.000.000.000	1,472
9	ITMG	15375	1.129.925.000	5.297.885.450.000	16.210.810.780.000	1,398
10	KKGI	1005	1.000.000.000	301.900.000.000	1.200.000.000.000	1,089
11	PTBA	12500	2.304.131.850	6.335.533.000.000	14.860.611.000.000	2,364
12	RUIS	217	770.000.000	1.016.044.000.000	1.266.472.000.000	0,934
13	SMMT	1785	3.200.000.000	266.787.000.000	724.974.000.000	8,247



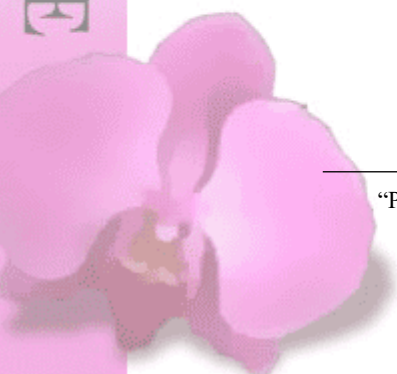
No	Kode Perusahaan	Nilai Perusahaan				
		((CP x JS) + T.Hutang)/T.Aset				
		Closing Price	Jumlah saham	Total Hutang	Total aktiva	Nilai Perusahaan
1	ANTM	314	24.030.765.000	12.040.130.000.000	30.356.850.000.000	0,645
2	ARTI	170	1.600.000.000	832.600.000.000	1.800.000.000.000	0,614
3	BUMI	50	36.600.000.000	86.900.000.000.000	46.800.000.000.000	1,896
4	CTTH	56	1.230.839.821	316.667.000.000	605.667.000.000	0,637
5	DEWA	50	21.853.733.792	2.000.000.000.000	5.100.000.000.000	0,606
6	ELSA	247	7.298.500.000	1.772.327.000.000	4.407.513.000.000	0,811
7	HRUM	675	2.703.620.000	600.000.000.000	5.300.000.000.000	0,458
8	INCO	1635	9.900.000.000	9.400.000.000.000	31.600.000.000.000	0,810
9	ITMG	5725	1.129.925.000	4.710.810.780.000	16.210.810.780.000	0,690
10	KKGI	420	1.000.000.000	300.000.000.000	1.400.000.000.000	0,514
11	PTBA	4525	2.304.131.850	7.606.196.000.000	16.894.043.000.000	1,067
12	RUIS	215	770.000.000	753.340.000.000	1.091.754.000.000	0,842
13	SMMT	171	3.200.000.000	3.136.740.000.000	7.127.850.000.000	0,517

Lampiran 8
HASIL TOBIN'S Q TAHUN 2015



Lampiran 9
HASIL TOBIN'S Q TAHUN 2016

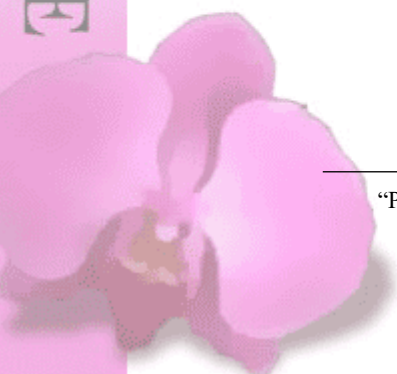
No	Kode Perusahaan	Nilai Perusahaan				
		((CP x JS) + T.Hutang)/T.Aset				
		Closing Price	Jumlah saham	Total Hutang	Total aktiva	Nilai Perusahaan
1	ANTM	895	24.030.765.000	11.572.740.000.000	29.981.540.000.000	1,103
2	ARTI	50	7.840.000.000	1.449.396.000.000	2.416.796.000.000	0,762
3	BUMI	278	36.600.000.000	79.100.000.000.000	41.700.000.000.000	2,141
4	CTTH	80	1.230.839.821	300.962.000.000	615.962.000.000	0,648
5	DEWA	50	21.853.733.792	2.100.000.000.000	5.100.000.000.000	0,626
6	ELSA	420	7.298.500.000	1.313.213.000.000	4.190.956.000.000	1,045
7	HRUM	2140	2.703.620.000	800.000.000.000	5.600.000.000.000	1,176
8	INCO	2820	9.900.000.000	5.300.000.000.000	29.900.000.000.000	1,111
9	ITMG	16875	1.107.991.000	4.010.810.780.000	16.210.810.780.000	1,401
10	KKGI	1500	1.000.000.000	200.000.000.000	1.300.000.000.000	1,308
11	PTBA	12500	2.304.131.850	8.024.369.000.000	18.576.774.000.000	1,982
12	RUIS	236	770.000.000	619.413.000.000	979.132.000.000	0,818
13	SMMT	149	3.200.000.000	2.555.490.000.000	6.367.420.000.000	0,476



Lampiran 10
HASIL OUTER LOADING

	CSR	NIL PERUS	PROFITABILITAS
CSR	1,000000		
ROE			1,000000
TOBQ		1,000000	

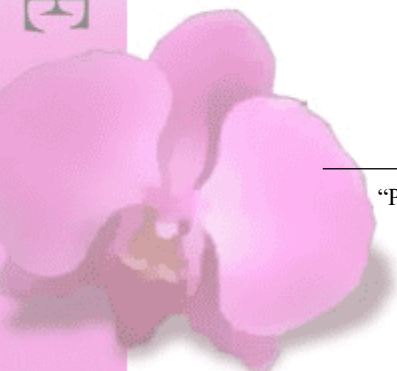
Sumber: Hasil olah data *SmartPLS* versi 2.0



Lampiran 11
HASIL CROSS LOADING

	CSR	NIL PERUS	PROFITABILITAS
CSR	1,000000	0,380491	0,351751
ROE	0,351751	0,395771	1,000000
TOBQ	0,380491	1,000000	0,395771

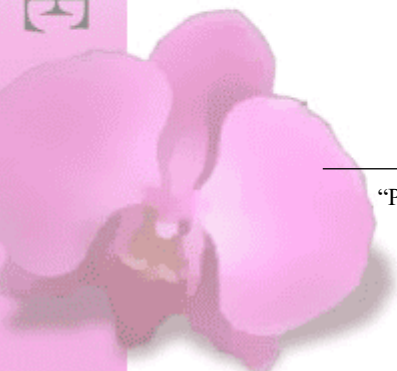
Sumber: Hasil olah data *SmartPLS* versi 2.0



Lampiran 12
AVERAGE VARIANCE EXTRACTED (AVE)

	AVE
CSR	1,000000
NIL PERUS	1,000000
PROFITABILITAS	1,000000

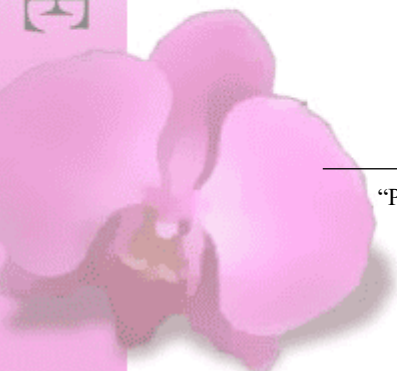
Sumber: Hasil olah data *SmartPLS* versi 2.0



Lampiran 13
COMPOSITE RELIABILITY

	Composite Reliability
CSR	1,000000
NIL PERUS	1,000000
PROFITABILITAS	1,000000

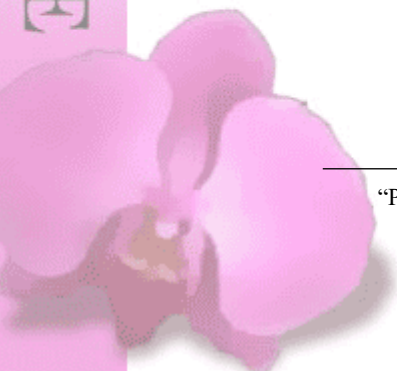
Sumber: Hasil olah data *SmartPLS* versi 2.0



Lampiran 14
CRONBACHS ALPHA

	Cronbachs Alpha
CSR	1,000000
NIL PERUS	1,000000
PROFITABILITAS	1,000000

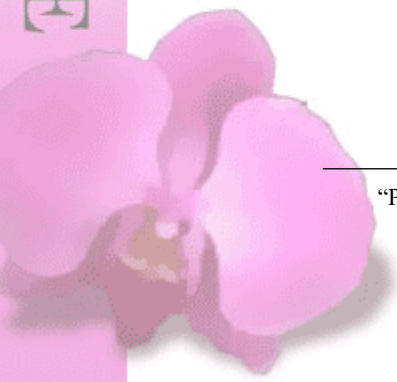
Sumber: Hasil olah data *SmartPLS* versi 2.0



Lampiran 15 R-SQUARE

	R Square
CSR	
NIL PERUS	0,144773
PROFITABILITAS	0,123729

Sumber: Hasil olah data *SmartPLS* versi 2.0

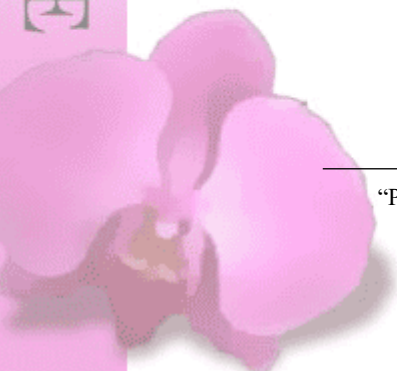


Lampiran 16
PATH COEFFICIENTS (MEAN, STDEV, T-VALUES)

	Original Sample (O)	Sample Mean (M)	Standard Deviation (STDEV)	Standard Error (STERR)	T Statistics (O/STERR)
CSR -> NIL PERUS	0,380491	0,382126	0,152312	0,152312	2,498103
CSR -> PROFITABILITAS	0,351751	0,379382	0,126094	0,126094	2,789595

	T Statistics (O/STERR)	t tabel	sig.p (0,05)
CSR -> NIL PERUS	2,498103	2,028094	0,017192
CSR -> PROFITABILITAS	2,789595	2,028094	0,008384

Sumber: Hasil olah data *SmartPLS* versi 2.0





Penetapan Dosen Pembimbing

Sebagai Ketua Program Studi Akuntansi, Tahun Akademik 2017/2018

Nomor : 0902/BAAK/IX/2017

Setelah memperhatikan Surat Ketua Program Studi tentang usulan dosen pembimbing skripsi dengan ini Ketua STIE Malangkuçewara Malang menetapkan :

Nama : Dra. EVI MARIA, Ak., MSI, CA
Sebagai : Dosen Pembimbing 1
Nama : -
Sebagai : Dosen Pembimbing 2

Untuk mahasiswa berikut


Nama : DEHA NANDARESTA PRADANA
Nomor Pokok : A.2014.1.32800
Skripsi yang diajukan
Bidang Kajian : TEORI AKUNTANSI
Pokok Bahasan : CORPORATE SOCIAL RESPONSIBILITY
Tempat/Obyek : -
Judul Skripsi : -

Demikian surat penetapan ini dikeluarkan untuk dilaksanakan dengan sebaiknya.
Penetapan ini berlaku sejak dikeluarkan.

Dikeluarkan di : Malang
Pada Tanggal : 09/10/2017
Sebagai Ketua Program Studi Akuntansi,



[Signature]
Dra. RR. WIDANARNI PUDJIASTUTI, Ak., MSI., CA, CPA
NIK-P.3M : 202.710.246





STIE Malangkuççwara

(Accounting Business Management)

Jl. Terusan Candi Kalasan - Malang Telp. 0341-491813

KARTU BIMBINGAN SKRIPSI BAB.I s.d BAB. III

BLNTGL	BAB	PERMASALAHAN	PARAF
		Bulan :	
14/11		Perhitungan jurnal	[Signature]
20/11		Ace jurnal (over R/D)	[Signature]
		Bulan :	
10/11		Perhitungan R/D	[Signature]
20/11		cek R/D	[Signature]
15/12		Ace R/D biaya asuransi	[Signature]
		Bulan :	
22/5		Simples	[Signature]
5/6		perhitungan bab I + II + III	[Signature]
10/6		cek lagi I + II + III	[Signature]
		Bulan :	
20/7		Ace bab I + II + III	[Signature]
		cek bab IV + V	[Signature]
		Bulan :	

Dosen Pembimbing 1


[Signature] 20/7
(Evi)

Dosen Pembimbing 2

Catatan:

Bobot Penilaian skripsi oleh pembimbing sebesar 50% dengan kriteria penilaian:

6. Ide/inovasi penelitian
7. Pemahaman konsep/teori
8. Pemahaman Metodologi
9. Kemampuan Analisis
10. Rutinitas Pembimbingan





Penetapan Dosen Pembimbing Skripsi

Semester GASAL Tahun Akademik 2017/2018

Nomor : 0902/BAAK/IX/2017

Setelah memperhatikan Surat Ketua Program Studi tentang usulan dosen pembimbing skripsi dengan ini Ketua STIE Malangkecewara Malang menetapkan :

Nama : Dra. EVI MARIA, Ak., MSi, CA
Sebagai : Dosen Pembimbing 1
Nama : --
Sebagai : Dosen Pembimbing 2

Untuk mahasiswa berikut

Nama : DEHA NANDARESTA PRADANA
Nomor Pokok : A.2014.1.32800
Skripsi yang diajukan
Bidang Kajian : TEORI AKUNTANSI
Pokok Bahasan : CORPORATE SOCIAL RESPONSIBILITY
Tempat/Obyek : POJOK GALERI INVESTASI BEI STIE
MALANGKECEWARA
Judul Skripsi : PENGARUH PENGUNGKAPAN COORPORATE SOCIAL
RESPONSIBILITY (CSR) TERHADAP PROFITABILITAS
PERUSAHAAN DAN NILAI PERUSAHAAN

Demikian surat penetapan ini dikeluarkan untuk dilaksanakan dengan sebaiknya
Penetapan ini berlaku sejak dikeluarkan.


Dikeluarkan di : Malang

Pada Tanggal : 25/07/2018

Oleh : Ketua Program Studi Akuntansi,



Dra. RR. WIDANARNI PUDJIASTUTI, Ak., MSi., CA, CPA
NIK-P.3M : 202.710.246





STIE Malangkuççwara

(Accounting Business Management)

Jl. Terusan Candi Kalasan - Malang Telp. 0341-491813

KARTU BIMBINGAN SKRIPSI BAB IV s.d. BAB V

BLN/TGL	BAB	PERMASALAHAN	PARAF
		Bulan :	
24/7	IV	penulisan bab IV (ganti judul)	[Signature]
25/7		cek kembali bab IV → data	[Signature]
		Bulan :	
28/7		cek kembali catatan hasil dari bab IV dengan hasil out put yg	[Signature]
30/7		Ace bab IV dan bab V	[Signature]
		Bulan :	
		cek kembali bab V	[Signature]
1/8		simulas (dari skripsi terdahulu ke F&E → DP)	[Signature]
		Bulan :	
2/8		Ace bab IV + V Sug 24;	[Signature]
		Bulan :	

Dosen Pembimbing 1

Dosen Pembimbing 2

[Signature] 2/8 2018
(Er Maria)

Catatan:

Bobot Penilaian skripsi oleh pembimbing sebesar 50% dengan kriteria penilaian:

6. Ide/inovasi penelitian
7. Pemahaman konsep/teori
8. Pemahaman Metodologi
9. Kemampuan Analisis
10. Rutinitas Pembimbingan

