

Perkumpulan Pengelola Pendidikan Malangkuçewara (P3M)

**STIE MALANGKUÇEWARA**  
ABM School of Economics

**Penetapan Dosen Pembimbing**

Semester GASATahun Akademik 2017/2018  
Terakreditasi "A", AKUNTANSI  
Terakreditasi "A", MANAJEMEN, 25/10/2013  
Nomor : 0902/BAAK/IX/2017

Setelah memperhatikan Surat Ketua Program Studi tentang usulan dosen pembimbing skripsi dengan ini Ketua STIE Malangkuçewara Malang menetapkan :


Nama : Drs. AMINUL AMIN, MM, CPAI  
Sebagai : Dosen Pembimbing 1  
Nama : --  
Sebagai : Dosen Pembimbing 2

Untuk mahasiswa berikut

Nama : MOCHAMAD DIGDA PRADITYA  
Nomor Pokok : A.2014.1.32796  
Skripsi yang diajukan  
Bidang Kajian : PERPAJAKAN  
Pokok Bahasan : PERPAJAKAN  
Tempat/Obyek : -  
Judul Skripsi : -

Demikian surat penetapan ini dikeluarkan untuk dilaksanakan dengan sebaiknya. Penetapan ini berlaku sejak dikeluarkan.


Dikeluarkan di : Malang  
Pada Tanggal : 09/10/2017  
Ketua Program Studi Akuntansi,

  
Dra. RR. WIDANARNI PUDJIASTUTI, Ak., Msi., CA, CPA  
NIK-P.3M : 202.710.246

Jalan Terusan Landi Kalasan  
Malang - Indonesia (65192)  
Telp. 62 341 491813 (floating)  
Fax 62 341 495619  
<http://www.stie-mce.ac.id>  
e-mail: info@stie-mce.ac.id

“PENGARUH PENGETAHUAN WAJIB PAJAK DAN KESADARAN WAJIB PAJAK TENTANG PERATURAN PEMERINTAH NOMOR 46 TAHUN 2013 TERHADAP KEPATUHAN WAJIB PAJAK DI KOTA MALANG”


Author: Mochamad Digda Praditya NPK: A.2014.1.32796

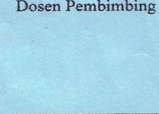

**STIE Malangkeççwara**  
 (Accounting Business Management)  
 Jl. Terusan Candi Kalasan - Malang Telp. 0341-491813

**KARTU BIMBINGAN SKRIPSI**  
**BAB.I s.d BAB. III**

BLN/TGL	BAB	PERMASALAHAN	PARAF
Bulan :			
12 Okt 2017		Konsultasi judul Di latar belakang & tidak dinyatakan bedanya dengan peneliti lain, penulisan gelar, jenis penelitian belum jelas, metodenya belum pas	
Bulan :			
3 Des 2017		Rumusan masalah dan hipotesis tidak nyambung Ganti judul	
Bulan :			
10 Des 2017		Apakah diinjauan pustaka harus disertakan sub bab peneliti tan terdahulu?	
Bulan :			
		Bab I . II . III	Ae
Bulan :			

Dosen Pembimbing 1
Dosen Pembimbing 2








**Catatan:**  
 Bobot Penilaian skripsi oleh pembimbing sebesar 50% dengan kreteria penilaian:

6. Ide/inovasi penelitian
7. Pemahaman konsep/teori
8. Pemahaman Metodologi
9. Kemampuan Analisis
10. Rutinitas Pembimbingan

Perkumpulan Pengelola Pendidikan Malangkuçewara (P3M)

 **STIE MALANGKUÇEWARA**  
4th ABM School of Economics

  Terakreditasi "A", AKUNTANSI 056/SK/BAH/1/1 (Akre-03/III/2014)  
Terakreditasi "A", MANAJEMEN 257/SK/BAH/1/1 (Akre-03/III/2013)

**Penetapan Dosen Pembimbing Skripsi**  
Semester GASAL Tahun Akademik 2017/2018  
Nomor : 0902/BAAK/IX/2017

Setelah memperhatikan Surat Ketua Program Studi tentang usulan dosen pembimbing skripsi dengan ini Ketua STIE Malangkuçewara Malang menetapkan :

Nama : DR.Drs. AMINUL AMIN, MM, CPAI  
Sebagai : Dosen Pembimbing 1

Nama : --  
Sebagai : Dosen Pembimbing 2

Untuk mahasiswa berikut


Nama : MOCHAMAD DIGDA PRADITYA  
Nomor Pokok : A.2014.1.32796

Skripsi yang diajukan  
Bidang Kajian : PERPAJAKAN  
Pokok Bahasan : PERPAJAKAN  
Tempat/Obyek : UMKM DI KOTA MALANG

Judul Skripsi : PENGARUH PENGETAHUAN WAJIB PAJAK DAN KESADARAN WAJIB PAJAK TENTANG PENERAPAN PERATURAN PEMERINTAH NOMOR.46 TAHUN 2013 TERHADAP KEPATUHAN WAJIB PAJAK DI KOTA MALANG

Demikian surat penetapan ini dikeluarkan untuk dilaksanakan dengan sebaiknya.  
Penetapan ini berlaku sejak dikeluarkan.

Dikeluarkan di : Malang  
Pada Tanggal : 10/07/2018  
Ketua Program Studi Akuntansi,




Dra. RR. WIDANARNI PUDJIASTUTI, Ak., MSI., CA, CPA  
NIK-P.3M : 202.710.246






Jalan Terusan Candi Katesom  
Malang - Indonesia (65142)      telp. 02 341 491813 (Hunting)  
Fax 02 341 495619      http://www.stie-mce.ac.id  
e-mail: info@stie-mce.ac.id

**"PENGARUH PENGETAHUAN WAJIB PAJAK DAN KESADARAN WAJIB PAJAK TENTANG PERATURAN PEMERINTAH NOMOR 46 TAHUN 2013 TERHADAP KEPATUHAN WAJIB PAJAK DI KOTA MALANG"**

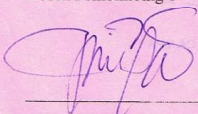
Author: Mochamad Digda Praditya NPK: A.2014.1.32796



**STIE Malangkuçęwara**  
 (Accounting Business Management)  
 Jl. Terusan Candi Kalasan - Malang Telp. 0341-491813

**KARTU BIMBINGAN SKRIPSI**  
**BAB IV s.d. BAB V**

BLN/TGL	BAB	PERMASALAHAN	PARAF
Bulan :			
22 Mei 2018	IV	Pertanyaan mengenai kurisiner yang disebar	
Bulan :			
31 Mei 2018	IV -	Indikator Variabel Format penulisan	
Bulan :			
13 Juli 2018	IV -	Pertanyaan yang ada dalam kurisiner Olah data Interpretasi ditimbang	
Bulan :			
23 Juli 2018	IV - & V	Olah Data Kembahasan ditimbang Keterbatasan Kesimpulan	
Bulan :			
30 Juli 2018	IV - & V	Bermet penulisan Uji Model fit Interpretasi model regresi Bab 1 - 5	

Dosen Pembimbing 1
Dosen Pembimbing 2

  
 \_\_\_\_\_

  
 \_\_\_\_\_

**Catatan:**  
 Bobot Penilaian skripsi oleh pembimbing sebesar 50% dengan kriteria penilaian:

6. Ide/inovasi penelitian
7. Pemahaman konsep/teori
8. Pemahaman Metodologi
9. Kemampuan Analisis
10. Rutinitas Pembimbingan

## Lampiran 1. Kuisisioner

**ANGKET PENELITIAN**

Petunjuk pengisian angket:

1. Isilah nama responden sesuai dengan identitas anda
2. Cara menjawab pertanyaan dalam angket ini adalah dengan memberikan tanda silang pada jawaban yang telah tersedia, sebagai berikut:
  - a. Sangat setuju                      1
  - b. Setuju                                      2
  - c. Tidak setuju                              3
  - d. Sangat tidak setuju                      4
3. Jawaban yang anda berikan tidak mempengaruhi apapun.
4. Peneliti ucapkan terima kasih atas kesediaan anda dalam mengisi angket ini.

NAMA RESPONDEN:

NAMA USAHA:

JENIS USAHA:

LAMA USAHA:

OMSET SATU TAHUN:  > Rp4,8 M = Rp4,8 M < Rp4,8 M


No	Pernyataan	SS	S	TS	STS
1	Setiap wajib pajak yang memiliki penghasilan wajib mendaftarkan diri untuk memperoleh NPWP.				
2	Sebagai wajib pajak harus mempunyai NPWP yang digunakan sebagai identitas.				
3	Saya melakukan pencatatan atas pendapatan yang				

“PENGARUH PENGETAHUAN WAJIB PAJAK DAN KESADARAN WAJIB PAJAK TENTANG PERATURAN PEMERINTAH NOMOR 46 TAHUN 2013 TERHADAP KEPATUHAN WAJIB PAJAK DI KOTA MALANG”

Author: Mochamad Digda Praditya NPK: A.2014.1.32796

	diterima.				
4	Pencatatan administrasi keuangan merupakan bagian penting dari usaha saya				
5	Saya menyampaikan SPT (Surat Pemberitahuan) ke Kantor Pelayanan Pajak tepat waktu sebelum batas akhir penyampaian SPT.				
6	Saya menghitung dan membayar pajak sesuai pajak terutang.				
7	Saya membayar pajak tepat waktu.				
8	Saya tidak membayar pajak karena tidak tahu.				
9	Saya mengisi SPT sesuai dengan ketentuan perundang-undangan dan melaporkannya tepat waktu.				
10	Saya mengetahui bahwa fungsi pajak sebagai sumber penerimaan dana				
11	PP No. 46 Tahun 2013 tentang Pajak Penghasilan Final 1% wajib dilaksanakan sejak 1 Januari 2014.				
12	PP No. 46 Tahun 2013 tentang Pajak Penghasilan Final 1% dikhususkan untuk pengusaha dengan peredaran bruto kurang atau sama dengan 4,8 M.				
13	PP No. 46 Tahun 2013 tentang Pajak Penghasilan Final 1% merupakan Pajak Penghasilan yang bersifat final.				

14	Wajib Pajak yang dikenai PP No. 46 Tahun 2013 tentang Pajak Penghasilan Final 1% tidak wajib menyelenggarakan pembukuan.				
15	Besarnya pajak yang harus dibayarkan adalah 1% dihitung dari total omset satu tahun.				
16	Prosedur pelaksanaan PP No. 46 Tahun 2013 ini tidak tepat bagi sektor usaha saya dalam menerima penghasilan.				
17	Prosedur pembayaran pajak berdasar PP No. 46 Tahun 2013 dilakukan dengan angsuran setiap bulan.				
18	Sebagai wajib pajak saya sadar bahwa fungsi pajak digunakan untuk pembiayaan negara.				
19	Sebagai wajib pajak saya tidak terpaksa untuk membayar pajak sesuai dengan PP No. 46 Tahun 2013.				
20	Sebagai wajib pajak saya sadar bahwa manfaat pajak tidak dapat dirasakan secara langsung.				
21	Sebagai wajib pajak saya sadar bahwa PP No. 46 Tahun 2013 diatur dalam undang-undang.				



## Lampiran 2. Descriptive Statistics

## Descriptive Statistics

	N	Minimum	Maximum	Mean	Std. Deviation
X1.1	100	1.00	4.00	3.2700	.60059
X1.2	100	1.00	4.00	3.0700	.53664
X1.3	100	2.00	4.00	3.0400	.63437
X1.4	100	2.00	4.00	3.1200	.51796
X1.5	100	1.00	4.00	2.7200	.84184
X1.6	100	1.00	4.00	3.0500	.60927
X1.7	100	1.00	4.00	2.7400	.78650
X1.8	100	1.00	4.00	2.9800	.60269
X1	100	1.50	4.00	3.0010	.40754
X2.1	100	1.00	4.00	3.4800	.59425
X2.2	100	1.00	4.00	3.1500	.75712
X2.3	100	1.00	4.00	3.1400	.73882
X2.4	100	1.00	4.00	3.2600	.57945
X2	100	1.25	4.00	3.2575	.47335
Y1	100	1.00	4.00	3.4800	.61101
Y2	100	1.00	4.00	3.4100	.60461
Y3	100	1.00	4.00	3.3000	.59459
Y4	100	1.00	4.00	3.4900	.62757
Y5	100	1.00	4.00	3.2000	.58603
Y6	100	1.00	4.00	3.1700	.62044
Y7	100	1.00	4.00	3.2500	.65713
Y8	100	1.00	4.00	3.1800	.70180
Y9	100	1.00	4.00	3.1700	.56951
Y	100	1.33	4.00	3.2934	.40899
Valid N (listwise)	100				



## Lampiran 3. Frekuensi Jawaban Responden

**Frequency Table****X1.1**

		Frequency	Percent	Valid Percent	Cumulative Percent
Valid	1.00	2	2.0	2.0	2.0
	2.00	2	2.0	2.0	4.0
	3.00	63	63.0	63.0	67.0
	4.00	33	33.0	33.0	100.0
	Total	100	100.0	100.0	

**X1.2**

		Frequency	Percent	Valid Percent	Cumulative Percent
Valid	1.00	1	1.0	1.0	1.0
	2.00	8	8.0	8.0	9.0
	3.00	74	74.0	74.0	83.0
	4.00	17	17.0	17.0	100.0
	Total	100	100.0	100.0	

**X1.3**

		Frequency	Percent	Valid Percent	Cumulative Percent
Valid	2.00	18	18.0	18.0	18.0
	3.00	60	60.0	60.0	78.0
	4.00	22	22.0	22.0	100.0
	Total	100	100.0	100.0	

**X1.4**

		Frequency	Percent	Valid Percent	Cumulative Percent
Valid	2.00	8	8.0	8.0	8.0
	3.00	72	72.0	72.0	80.0
	4.00	20	20.0	20.0	100.0
	Total	100	100.0	100.0	

**X1.5**

		Frequency	Percent	Valid Percent	Cumulative Percent
Valid	1.00	9	9.0	9.0	9.0
	2.00	26	26.0	26.0	35.0
	3.00	49	49.0	49.0	84.0
	4.00	16	16.0	16.0	100.0
	Total	100	100.0	100.0	

**X1.6**

		Frequency	Percent	Valid Percent	Cumulative Percent
Valid	1.00	2	2.0	2.0	2.0
	2.00	10	10.0	10.0	12.0
	3.00	69	69.0	69.0	81.0
	4.00	19	19.0	19.0	100.0
	Total	100	100.0	100.0	

**X1.7**

		Frequency	Percent	Valid Percent	Cumulative Percent
Valid	1.00	4	4.0	4.0	4.0
	2.00	35	35.0	35.0	39.0
	3.00	44	44.0	44.0	83.0
	4.00	17	17.0	17.0	100.0
	Total	100	100.0	100.0	

**X1.8**

		Frequency	Percent	Valid Percent	Cumulative Percent
Valid	1.00	2	2.0	2.0	2.0
	2.00	13	13.0	13.0	15.0
	3.00	70	70.0	70.0	85.0
	4.00	15	15.0	15.0	100.0
	Total	100	100.0	100.0	

**X2.1**

		Frequency	Percent	Valid Percent	Cumulative Percent
Valid	1.00	1	1.0	1.0	1.0
	2.00	2	2.0	2.0	3.0
	3.00	45	45.0	45.0	48.0
	4.00	52	52.0	52.0	100.0
	Total	100	100.0	100.0	

**X2.2**

		Frequency	Percent	Valid Percent	Cumulative Percent
Valid	1.00	5	5.0	5.0	5.0
	2.00	7	7.0	7.0	12.0
	3.00	56	56.0	56.0	68.0
	4.00	32	32.0	32.0	100.0
	Total	100	100.0	100.0	

**X2.3**

		Frequency	Percent	Valid Percent	Cumulative Percent
Valid	1.00	2	2.0	2.0	2.0
	2.00	15	15.0	15.0	17.0
	3.00	50	50.0	50.0	67.0
	4.00	33	33.0	33.0	100.0
	Total	100	100.0	100.0	

**X2.4**

		Frequency	Percent	Valid Percent	Cumulative Percent
Valid	1.00	1	1.0	1.0	1.0
	2.00	4	4.0	4.0	5.0
	3.00	63	63.0	63.0	68.0
	4.00	32	32.0	32.0	100.0
	Total	100	100.0	100.0	

## Y1

		Frequency	Percent	Valid Percent	Cumulative Percent
Valid	1.00	1	1.0	1.0	1.0
	2.00	3	3.0	3.0	4.0
	3.00	43	43.0	43.0	47.0
	4.00	53	53.0	53.0	100.0
	Total	100	100.0	100.0	

## Y2

		Frequency	Percent	Valid Percent	Cumulative Percent
Valid	1.00	1	1.0	1.0	1.0
	2.00	3	3.0	3.0	4.0
	3.00	50	50.0	50.0	54.0
	4.00	46	46.0	46.0	100.0
	Total	100	100.0	100.0	

## Y3

		Frequency	Percent	Valid Percent	Cumulative Percent
Valid	1.00	1	1.0	1.0	1.0
	2.00	4	4.0	4.0	5.0
	3.00	59	59.0	59.0	64.0
	4.00	36	36.0	36.0	100.0
	Total	100	100.0	100.0	

## Y4

		Frequency	Percent	Valid Percent	Cumulative Percent
Valid	1.00	2	2.0	2.0	2.0
	2.00	1	1.0	1.0	3.0
	3.00	43	43.0	43.0	46.0
	4.00	54	54.0	54.0	100.0
	Total	100	100.0	100.0	

**Y5**

		Frequency	Percent	Valid Percent	Cumulative Percent
Valid	1.00	1	1.0	1.0	1.0
	2.00	6	6.0	6.0	7.0
	3.00	65	65.0	65.0	72.0
	4.00	28	28.0	28.0	100.0
	Total	100	100.0	100.0	

**Y6**

		Frequency	Percent	Valid Percent	Cumulative Percent
Valid	1.00	2	2.0	2.0	2.0
	2.00	6	6.0	6.0	8.0
	3.00	65	65.0	65.0	73.0
	4.00	27	27.0	27.0	100.0
	Total	100	100.0	100.0	

**Y7**

		Frequency	Percent	Valid Percent	Cumulative Percent
Valid	1.00	1	1.0	1.0	1.0
	2.00	9	9.0	9.0	10.0
	3.00	54	54.0	54.0	64.0
	4.00	36	36.0	36.0	100.0
	Total	100	100.0	100.0	

**Y8**

		Frequency	Percent	Valid Percent	Cumulative Percent
Valid	1.00	3	3.0	3.0	3.0
	2.00	8	8.0	8.0	11.0
	3.00	57	57.0	57.0	68.0
	4.00	32	32.0	32.0	100.0
	Total	100	100.0	100.0	

## Y9

		Frequency	Percent	Valid Percent	Cumulative Percent
Valid	1.00	2	2.0	2.0	2.0
	2.00	3	3.0	3.0	5.0
	3.00	71	71.0	71.0	76.0
	4.00	24	24.0	24.0	100.0
	Total	100	100.0	100.0	

## Lampiran 4. Uji Validitas dan Reliabilitas Correlations

Correlations

		X1
X1.1	Pearson Correlation	.600**
	Sig. (2-tailed)	.000
	N	100
X1.2	Pearson Correlation	.814**
	Sig. (2-tailed)	.000
	N	100
X1.3	Pearson Correlation	.781**
	Sig. (2-tailed)	.000
	N	100
X1.4	Pearson Correlation	.742**
	Sig. (2-tailed)	.000
	N	100
X1.5	Pearson Correlation	.440**
	Sig. (2-tailed)	.000
	N	100
X1.6	Pearson Correlation	.722**
	Sig. (2-tailed)	.000
	N	100
X1.7	Pearson Correlation	.464**
	Sig. (2-tailed)	.000
	N	100
X1.8	Pearson Correlation	.678**
	Sig. (2-tailed)	.000
	N	100

\*\* . Correlation is significant at the 0.01 level

## Reliability

Case Processing Summary

		N	%
Cases	Valid	100	100.0
	Excluded <sup>a</sup>	0	.0
	Total	100	100.0

a. Listwise deletion based on all variables in the procedure.

**Reliability Statistics**

Cronbach's Alpha	N of Items
.780	8

**Correlations****Correlations**

		X2
X2.1	Pearson Correlation	.696**
	Sig. (2-tailed)	.000
	N	100
X2.2	Pearson Correlation	.701**
	Sig. (2-tailed)	.000
	N	100
X2.3	Pearson Correlation	.719**
	Sig. (2-tailed)	.000
	N	100
X2.4	Pearson Correlation	.720**
	Sig. (2-tailed)	.000
	N	100

\*\* . Correlation is significant at the 0.01 level

**Reliability****Case Processing Summary**

		N	%
Cases	Valid	100	100.0
	Excluded <sup>a</sup>	0	.0
	Total	100	100.0

a. Listwise deletion based on all variables in the procedure.

**Reliability Statistics**

Cronbach's Alpha	N of Items
.661	4



## Correlations

		Y
Y1	Pearson Correlation	.674**
	Sig. (2-tailed)	.000
	N	100
Y2	Pearson Correlation	.670**
	Sig. (2-tailed)	.000
	N	100
Y3	Pearson Correlation	.603**
	Sig. (2-tailed)	.000
	N	100
Y4	Pearson Correlation	.719**
	Sig. (2-tailed)	.000
	N	100
Y5	Pearson Correlation	.685**
	Sig. (2-tailed)	.000
	N	100
Y6	Pearson Correlation	.673**
	Sig. (2-tailed)	.000
	N	100
Y7	Pearson Correlation	.564**
	Sig. (2-tailed)	.000
	N	100
Y8	Pearson Correlation	.581**
	Sig. (2-tailed)	.000
	N	100
Y9	Pearson Correlation	.791**
	Sig. (2-tailed)	.000
	N	100

\*\* . Correlation is significant at the 0.01 level

## Reliability

### Case Processing Summary

		N	%
Cases	Valid	100	100.0
	Excluded <sup>a</sup>	0	.0
	Total	100	100.0

a. Listwise deletion based on all variables in the procedure.

## Lampiran 5. Uji Asumsi Klasik

**Reliability Statistics**

Cronbach's Alpha	N of Items
.836	9

**Model Summary<sup>b</sup>**

Model	R	R Square	Adjusted R Square	Std. Error of the Estimate	Durbin-Watson
1	.741 <sup>a</sup>	.550	.540	2.49158	1.907

a. Predictors: (Constant), X2, X1

b. Dependent Variable: Y

**Coefficients<sup>a</sup>**

Model		Collinearity Statistics	
		Tolerance	VIF
1	X1	.539	1.855
	X2	.539	1.855

a. Dependent Variable: Y

**One-Sample Kolmogorov-Smirnov Test**

		Unstandardized Residual
N		100
Normal Parameters <sup>a,b</sup>	Mean	.0000000
	Std. Deviation	2.46628114
Most Extreme Differences	Absolute	.066
	Positive	.036
	Negative	-.066
Kolmogorov-Smirnov Z		.656
Asymp. Sig. (2-tailed)		.782

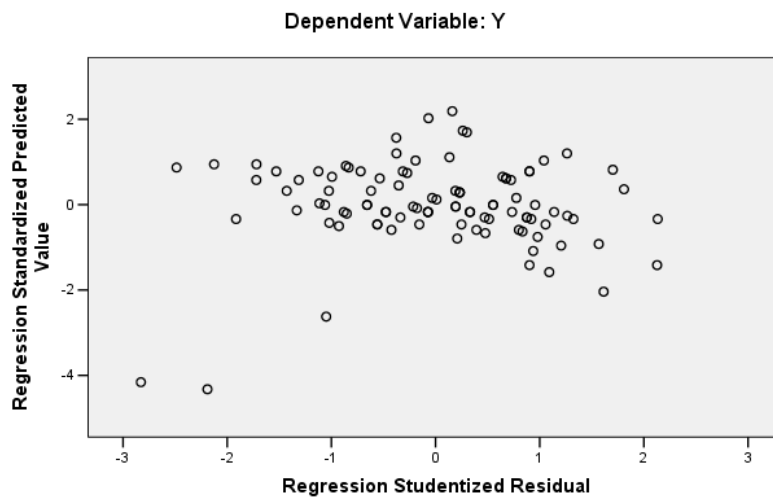
a. Test distribution is Normal.

b. Calculated from data.

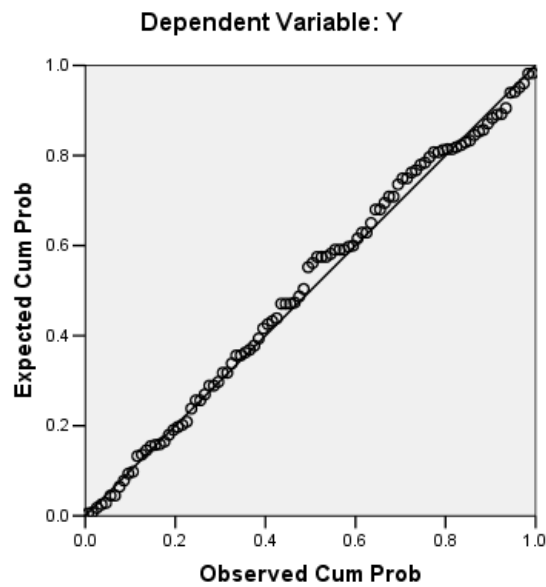
**Durbin-Watson**

dL	du	4-du	4-dl	Durbin-Watson
1.6337	1.7152	2.2848	2.3663	1.907

Scatterplot



Normal P-P Plot of Regression Standardized Residual



## Lampiran 6. Regresi Linier Berganda

### Regression

#### Variables Entered/Removed<sup>b</sup>

Model	Variables Entered	Variables Removed	Method
1	X2, X1 <sup>a</sup>	.	Enter

- a. All requested variables entered.  
b. Dependent Variable: Y

#### Model Summary<sup>b</sup>

Model	R	R Square	Adjusted R Square	Std. Error of the Estimate	Durbin-Watson
1	.741 <sup>a</sup>	.550	.540	2.49158	1.907

- a. Predictors: (Constant), X2, X1  
b. Dependent Variable: Y

#### ANOVA<sup>b</sup>

Model		Sum of Squares	df	Mean Square	F	Sig.
1	Regression	734.578	2	367.289	59.164	.000 <sup>a</sup>
	Residual	602.172	97	6.208		
	Total	1336.750	99			

- a. Predictors: (Constant), X2, X1  
b. Dependent Variable: Y

#### Coefficients<sup>a</sup>

Model		Unstandardized Coefficients		Standardized Coefficients	t	Sig.
		B	Std. Error	Beta		
1	(Constant)	8.495	1.967		4.319	.000
	X1	.449	.105	.399	4.298	.000
	X2	.796	.180	.410	4.419	.000

- a. Dependent Variable: Y

## Lampiran 7. Data Pelaku UMKM

***CARI DATA UMKM***

--Pilih-- Kecamatan Kelurahan Jenis Usaha

Golongan Usaha

**Jenis Usaha :**

102550100records per page

Search:

No	Kecamatan	Kelurahan	Nama Usaha	Nama Pemilik	Golongan Usaha	Jenis Produk	Alamat
1	BLIMBING	Arjosari	PUMA GROUP	Sugianto	Kecil	Pelumatan Buah (Saos)	Jl.Muharto 19
2	BLIMBING	Purwantoro	A. SAKIR	A. SAKIR	Kecil	TEMPE MENJES	JL. BATU AMARIL 67
3	BLIMBING	Purwodadi	EKO SUMARTO	EKO SUMARTO	Kecil	TEMPE KACANG	PLAOSAN TIMUR Gg. 8 RT8 RW 12
4	BLIMBING	Purwodadi	NURSIYAH	NURSIYAH	Kecil	TEMPE KACANG	PLAOSAN TIMUR 06/12 No. 26
5	BLIMBING	Purwantoro	SISWANDI	SISWANDI	Kecil	Tempe	Jl. Batubara 13A
6	BLIMBING	Kesatrian	NANANG	NANANG	Kecil	Tempe	Jl. Kuntabhaswara
7	BLIMBING	Bunulrejo	ELIZABETH INDRIYANTO	ELIZABETH INDRIYANTO	Kecil	Tempe	Jl.Sebuku 99 XXIV
8	BLIMBING	Bunulrejo	BUCHORI	BUCHORI	Kecil	Tempe	Jl. Sebuku 136

“PENGARUH PENGETAHUAN WAJIB PAJAK DAN KESADARAN WAJIB PAJAK TENTANG PERATURAN PEMERINTAH NOMOR 46 TAHUN 2013 TERHADAP KEPATUHAN WAJIB PAJAK DI KOTA MALANG”

Author: Mochamad Digda Praditya NPK: A.2014.1.32796

No	Kecamatan	Kelurahan	Nama Usaha	Nama Pemilik	Golongan Usaha	Jenis Produk	Alamat
9	BLIMBING	Purwantoro	AGUS SALIM	AGUS SALIM	Kecil	Tempe	Jl. Phospat 76
10	BLIMBING	Purwantoro	PINUJI	PINUJI	Kecil	Tempe	Jl. Batubara 72A Rt 6 RW 8

Showing 1 to 10 of 1,161 entries

- [Previous](#)
- [1](#)
- [2](#)
- [3](#)
- [4](#)
- [5](#)
- [...](#)
- [117](#)
- [Next](#)



## CARI DATA UMKM

--Pilih-- Kecamatan Kelurahan Jenis Usaha

Golongan Usaha

### Jenis Usaha :


102550100records per page

Search:

No	Kecamatan	Kelurahan	Nama Usaha	Nama Pemilik	Golongan Usaha	Jenis Produk	Alamat
1161	SUKUN	Sukun	PASIFIC	Budi Wardhana	Kecil	Sabun Mandi / Cuci	Jl.Niaga 3

Showing 1,161 to 1,161 of 1,161 entries

- [Previous](#)
- [1](#)
- [...](#)
- [113](#)
- [114](#)
- [115](#)
- [116](#)
- [117](#)
- [Next](#)



## Lampiran 8. Titik Persentase Distribusi t

Titik Persentase Distribusi t (df = 1 – 40)

df	Pr	0.25 0.50	0.10 0.20	0.05 0.10	0.025 0.050	0.01 0.02	0.005 0.010	0.001 0.002
1		1.00000	3.07768	6.31375	12.70620	31.82052	63.65674	318.30884
2		0.81650	1.88562	2.91999	4.30265	6.96456	9.92484	22.32712
3		0.76489	1.63774	2.35336	3.18245	4.54070	5.84091	10.21453
4		0.74070	1.53321	2.13185	2.77645	3.74695	4.60409	7.17318
5		0.72669	1.47588	2.01505	2.57058	3.36493	4.03214	5.89343
6		0.71756	1.43976	1.94318	2.44691	3.14267	3.70743	5.20763
7		0.71114	1.41492	1.89458	2.36462	2.99795	3.49948	4.78529
8		0.70639	1.39682	1.85955	2.30600	2.89646	3.35539	4.50079
9		0.70272	1.38303	1.83311	2.26216	2.82144	3.24984	4.29681
10		0.69981	1.37218	1.81246	2.22814	2.76377	3.16927	4.14370
11		0.69745	1.36343	1.79588	2.20099	2.71808	3.10581	4.02470
12		0.69548	1.35622	1.78229	2.17881	2.68100	3.05454	3.92963
13		0.69383	1.35017	1.77093	2.16037	2.65031	3.01228	3.85198
14		0.69242	1.34503	1.76131	2.14479	2.62449	2.97684	3.78739
15		0.69120	1.34061	1.75305	2.13145	2.60248	2.94671	3.73283
16		0.69013	1.33676	1.74588	2.11991	2.58349	2.92078	3.68615
17		0.68920	1.33338	1.73961	2.10982	2.56693	2.89823	3.64577
18		0.68836	1.33039	1.73406	2.10082	2.55238	2.87844	3.61048
19		0.68762	1.32773	1.72913	2.09302	2.53948	2.86093	3.57940
20		0.68695	1.32534	1.72472	2.08596	2.52798	2.84534	3.55181
21		0.68635	1.32319	1.72074	2.07961	2.51765	2.83136	3.52715
22		0.68581	1.32124	1.71714	2.07387	2.50832	2.81876	3.50499
23		0.68531	1.31946	1.71387	2.06866	2.49987	2.80734	3.48486
24		0.68485	1.31784	1.71088	2.06390	2.49216	2.79694	3.46678
25		0.68443	1.31635	1.70814	2.05954	2.48511	2.78744	3.45019
26		0.68404	1.31497	1.70562	2.05553	2.47863	2.77871	3.43500
27		0.68368	1.31370	1.70329	2.05183	2.47266	2.77068	3.42103
28		0.68335	1.31253	1.70113	2.04841	2.46714	2.76326	3.40816
29		0.68304	1.31143	1.69913	2.04523	2.46202	2.75639	3.39624
30		0.68276	1.31042	1.69726	2.04227	2.45726	2.75000	3.38518
31		0.68249	1.30946	1.69562	2.03951	2.45282	2.74404	3.37490
32		0.68223	1.30857	1.69389	2.03693	2.44868	2.73848	3.36531
33		0.68200	1.30774	1.69236	2.03452	2.44479	2.73328	3.35634
34		0.68177	1.30695	1.69092	2.03224	2.44115	2.72839	3.34793
35		0.68156	1.30621	1.68957	2.03011	2.43772	2.72381	3.34005
36		0.68137	1.30551	1.68830	2.02809	2.43449	2.71948	3.33262
37		0.68118	1.30485	1.68709	2.02619	2.43145	2.71541	3.32563
38		0.68100	1.30423	1.68595	2.02439	2.42857	2.71156	3.31903
39		0.68083	1.30364	1.68488	2.02269	2.42584	2.70791	3.31279
40		0.68067	1.30308	1.68385	2.02108	2.42326	2.70446	3.30688

Catatan: Probabilita yang lebih kecil yang ditunjukkan pada judul tiap kolom adalah luas daerah dalam satu ujung, sedangkan probabilitas yang lebih besar adalah luas daerah dalam kedua ujung



Titik Persentase Distribusi t (df = 41 – 80)

df	Pr	0.25	0.10	0.05	0.025	0.01	0.005	0.001
	0.50	0.20	0.10	0.050	0.02	0.010	0.002	
41	0.68052	1.30254	1.68288	2.01954	2.42080	2.70118	3.30127	
42	0.68038	1.30204	1.68195	2.01808	2.41847	2.69807	3.29595	
43	0.68024	1.30155	1.68107	2.01669	2.41625	2.69510	3.29089	
44	0.68011	1.30109	1.68023	2.01537	2.41413	2.69228	3.28607	
45	0.67998	1.30065	1.67943	2.01410	2.41212	2.68959	3.28148	
46	0.67986	1.30023	1.67866	2.01290	2.41019	2.68701	3.27710	
47	0.67975	1.29982	1.67793	2.01174	2.40835	2.68456	3.27291	
48	0.67964	1.29944	1.67722	2.01063	2.40658	2.68220	3.26891	
49	0.67953	1.29907	1.67655	2.00958	2.40489	2.67995	3.26508	
50	0.67943	1.29871	1.67591	2.00856	2.40327	2.67779	3.26141	
51	0.67933	1.29837	1.67528	2.00758	2.40172	2.67572	3.25789	
52	0.67924	1.29805	1.67469	2.00665	2.40022	2.67373	3.25451	
53	0.67915	1.29773	1.67412	2.00575	2.39879	2.67182	3.25127	
54	0.67906	1.29743	1.67356	2.00488	2.39741	2.66998	3.24815	
55	0.67898	1.29713	1.67303	2.00404	2.39608	2.66822	3.24515	
56	0.67890	1.29685	1.67252	2.00324	2.39480	2.66651	3.24226	
57	0.67882	1.29658	1.67203	2.00247	2.39357	2.66487	3.23948	
58	0.67874	1.29632	1.67155	2.00172	2.39238	2.66329	3.23680	
59	0.67867	1.29607	1.67109	2.00100	2.39123	2.66176	3.23421	
60	0.67860	1.29582	1.67065	2.00030	2.39012	2.66028	3.23171	
61	0.67853	1.29558	1.67022	1.99962	2.38905	2.65886	3.22930	
62	0.67847	1.29536	1.66980	1.99897	2.38801	2.65748	3.22696	
63	0.67840	1.29513	1.66940	1.99834	2.38701	2.65615	3.22471	
64	0.67834	1.29492	1.66901	1.99773	2.38604	2.65485	3.22253	
65	0.67828	1.29471	1.66864	1.99714	2.38510	2.65360	3.22041	
66	0.67823	1.29451	1.66827	1.99656	2.38419	2.65239	3.21837	
67	0.67817	1.29432	1.66792	1.99601	2.38330	2.65122	3.21639	
68	0.67811	1.29413	1.66757	1.99547	2.38245	2.65008	3.21446	
69	0.67806	1.29394	1.66724	1.99495	2.38161	2.64898	3.21260	
70	0.67801	1.29376	1.66691	1.99444	2.38081	2.64790	3.21079	
71	0.67796	1.29359	1.66660	1.99394	2.38002	2.64686	3.20903	
72	0.67791	1.29342	1.66629	1.99346	2.37926	2.64585	3.20733	
73	0.67787	1.29326	1.66600	1.99300	2.37852	2.64487	3.20567	
74	0.67782	1.29310	1.66571	1.99254	2.37780	2.64391	3.20406	
75	0.67778	1.29294	1.66543	1.99210	2.37710	2.64298	3.20249	
76	0.67773	1.29279	1.66515	1.99167	2.37642	2.64208	3.20096	
77	0.67769	1.29264	1.66488	1.99125	2.37576	2.64120	3.19948	
78	0.67765	1.29250	1.66462	1.99085	2.37511	2.64034	3.19804	
79	0.67761	1.29236	1.66437	1.99045	2.37448	2.63950	3.19663	
80	0.67757	1.29222	1.66412	1.99006	2.37387	2.63869	3.19526	

Catatan: Probabilita yang lebih kecil yang ditunjukkan pada judul tiap kolom adalah luas daerah dalam satu ujung, sedangkan probabilitas yang lebih besar adalah luas daerah dalam kedua ujung

Titik Persentase Distribusi t (df = 81 –120)

Pr df	0.25	0.10	0.05	0.025	0.01	0.005	0.001
	0.50	0.20	0.10	0.050	0.02	0.010	0.002
81	0.67753	1.29209	1.66388	1.98969	2.37327	2.63790	3.19392
82	0.67749	1.29196	1.66365	1.98932	2.37269	2.63712	3.19262
83	0.67746	1.29183	1.66342	1.98896	2.37212	2.63637	3.19135
84	0.67742	1.29171	1.66320	1.98861	2.37156	2.63563	3.19011
85	0.67739	1.29159	1.66298	1.98827	2.37102	2.63491	3.18890
86	0.67735	1.29147	1.66277	1.98793	2.37049	2.63421	3.18772
87	0.67732	1.29136	1.66256	1.98761	2.36998	2.63353	3.18657
88	0.67729	1.29125	1.66235	1.98729	2.36947	2.63286	3.18544
89	0.67726	1.29114	1.66216	1.98698	2.36898	2.63220	3.18434
90	0.67723	1.29103	1.66196	1.98667	2.36850	2.63157	3.18327
91	0.67720	1.29092	1.66177	1.98638	2.36803	2.63094	3.18222
92	0.67717	1.29082	1.66159	1.98609	2.36757	2.63033	3.18119
93	0.67714	1.29072	1.66140	1.98580	2.36712	2.62973	3.18019
94	0.67711	1.29062	1.66123	1.98552	2.36667	2.62915	3.17921
95	0.67708	1.29053	1.66105	1.98525	2.36624	2.62858	3.17825
96	0.67705	1.29043	1.66088	1.98498	2.36582	2.62802	3.17731
97	0.67703	1.29034	1.66071	1.98472	2.36541	2.62747	3.17639
98	0.67700	1.29025	1.66055	1.98447	2.36500	2.62693	3.17549
99	0.67698	1.29016	1.66039	1.98422	2.36461	2.62641	3.17460
100	0.67695	1.29007	1.66023	1.98397	2.36422	2.62589	3.17374
101	0.67693	1.28999	1.66008	1.98373	2.36384	2.62539	3.17289
102	0.67690	1.28991	1.65993	1.98350	2.36346	2.62489	3.17206
103	0.67688	1.28982	1.65978	1.98326	2.36310	2.62441	3.17125
104	0.67686	1.28974	1.65964	1.98304	2.36274	2.62393	3.17045
105	0.67683	1.28967	1.65950	1.98282	2.36239	2.62347	3.16967
106	0.67681	1.28959	1.65936	1.98260	2.36204	2.62301	3.16890
107	0.67679	1.28951	1.65922	1.98238	2.36170	2.62256	3.16815
108	0.67677	1.28944	1.65909	1.98217	2.36137	2.62212	3.16741
109	0.67675	1.28937	1.65895	1.98197	2.36105	2.62169	3.16669
110	0.67673	1.28930	1.65882	1.98177	2.36073	2.62126	3.16598
111	0.67671	1.28922	1.65870	1.98157	2.36041	2.62085	3.16528
112	0.67669	1.28916	1.65857	1.98137	2.36010	2.62044	3.16460
113	0.67667	1.28909	1.65845	1.98118	2.35980	2.62004	3.16392
114	0.67665	1.28902	1.65833	1.98099	2.35950	2.61964	3.16326
115	0.67663	1.28896	1.65821	1.98081	2.35921	2.61926	3.16262
116	0.67661	1.28889	1.65810	1.98063	2.35892	2.61888	3.16198
117	0.67659	1.28883	1.65798	1.98045	2.35864	2.61850	3.16135
118	0.67657	1.28877	1.65787	1.98027	2.35837	2.61814	3.16074
119	0.67656	1.28871	1.65776	1.98010	2.35809	2.61778	3.16013
120	0.67654	1.28865	1.65765	1.97993	2.35782	2.61742	3.15954

Catatan: Probabilita yang lebih kecil yang ditunjukkan pada judul tiap kolom adalah luas daerah dalam satu ujung, sedangkan probabilitas yang lebih besar adalah luas daerah dalam kedua ujung

Lampiran 9. Tabel r

Tabel r untuk df = 1 - 50					
df = (N-2)	Tingkat signifikansi untuk uji satu arah				
	0.05	0.025	0.01	0.005	0.0005
	Tingkat signifikansi untuk uji dua arah				
	0.1	0.05	0.02	0.01	0.001
1	0.9877	0.9969	0.9995	0.9999	1.0000
2	0.9000	0.9500	0.9800	0.9900	0.9990
3	0.8054	0.8783	0.9343	0.9587	0.9911
4	0.7293	0.8114	0.8822	0.9172	0.9741
5	0.6694	0.7545	0.8329	0.8745	0.9509
6	0.6215	0.7067	0.7887	0.8343	0.9249
7	0.5822	0.6664	0.7498	0.7977	0.8983
8	0.5494	0.6319	0.7155	0.7646	0.8721
9	0.5214	0.6021	0.6851	0.7348	0.8470
10	0.4973	0.5760	0.6581	0.7079	0.8233
11	0.4762	0.5529	0.6339	0.6835	0.8010
12	0.4575	0.5324	0.6120	0.6614	0.7800
13	0.4409	0.5140	0.5923	0.6411	0.7604
14	0.4259	0.4973	0.5742	0.6226	0.7419
15	0.4124	0.4821	0.5577	0.6055	0.7247
16	0.4000	0.4683	0.5425	0.5897	0.7084
17	0.3887	0.4555	0.5285	0.5751	0.6932
18	0.3783	0.4438	0.5155	0.5614	0.6788
19	0.3687	0.4329	0.5034	0.5487	0.6652
20	0.3598	0.4227	0.4921	0.5368	0.6524
21	0.3515	0.4132	0.4815	0.5256	0.6402
22	0.3438	0.4044	0.4716	0.5151	0.6287
23	0.3365	0.3961	0.4622	0.5052	0.6178
24	0.3297	0.3882	0.4534	0.4958	0.6074
25	0.3233	0.3809	0.4451	0.4869	0.5974
26	0.3172	0.3739	0.4372	0.4785	0.5880
27	0.3115	0.3673	0.4297	0.4705	0.5790
28	0.3061	0.3610	0.4226	0.4629	0.5703
29	0.3009	0.3550	0.4158	0.4556	0.5620
30	0.2960	0.3494	0.4093	0.4487	0.5541
31	0.2913	0.3440	0.4032	0.4421	0.5465
32	0.2869	0.3388	0.3972	0.4357	0.5392
33	0.2826	0.3338	0.3916	0.4296	0.5322
34	0.2785	0.3291	0.3862	0.4238	0.5254
35	0.2746	0.3246	0.3810	0.4182	0.5189
36	0.2709	0.3202	0.3760	0.4128	0.5126
37	0.2673	0.3160	0.3712	0.4076	0.5066
38	0.2638	0.3120	0.3665	0.4026	0.5007
39	0.2605	0.3081	0.3621	0.3978	0.4950
40	0.2573	0.3044	0.3578	0.3932	0.4896
41	0.2542	0.3008	0.3536	0.3887	0.4843
42	0.2512	0.2973	0.3496	0.3843	0.4791
43	0.2483	0.2940	0.3457	0.3801	0.4742
44	0.2455	0.2907	0.3420	0.3761	0.4694
45	0.2429	0.2876	0.3384	0.3721	0.4647
46	0.2403	0.2845	0.3348	0.3683	0.4601
47	0.2377	0.2816	0.3314	0.3646	0.4557
48	0.2353	0.2787	0.3281	0.3610	0.4514
49	0.2329	0.2759	0.3249	0.3575	0.4473
50	0.2306	0.2732	0.3218	0.3542	0.4432

1

"PENGARUH PENGETAHUAN WAJIB PAJAK DAN KESADARAN WAJIB PAJAK TENTANG PERATURAN PEMERINTAH NOMOR 46 TAHUN 2013 TERHADAP KEPATUHAN WAJIB PAJAK DI KOTA MALANG"

Author: Mochamad Digda Praditya NPK: A.2014.1.32796

Tabel r untuk df = 51 - 100

df = (N-2)	Tingkat signifikansi untuk uji satu arah				
	0.05	0.025	0.01	0.005	0.0005
	Tingkat signifikansi untuk uji dua arah				
	0.1	0.05	0.02	0.01	0.001
51	0.2284	0.2706	0.3188	0.3509	0.4393
52	0.2262	0.2681	0.3158	0.3477	0.4354
53	0.2241	0.2656	0.3129	0.3445	0.4317
54	0.2221	0.2632	0.3102	0.3415	0.4280
55	0.2201	0.2609	0.3074	0.3385	0.4244
56	0.2181	0.2586	0.3048	0.3357	0.4210
57	0.2162	0.2564	0.3022	0.3328	0.4176
58	0.2144	0.2542	0.2997	0.3301	0.4143
59	0.2126	0.2521	0.2972	0.3274	0.4110
60	0.2108	0.2500	0.2948	0.3248	0.4079
61	0.2091	0.2480	0.2925	0.3223	0.4048
62	0.2075	0.2461	0.2902	0.3198	0.4018
63	0.2058	0.2441	0.2880	0.3173	0.3988
64	0.2042	0.2423	0.2858	0.3150	0.3959
65	0.2027	0.2404	0.2837	0.3126	0.3931
66	0.2012	0.2387	0.2816	0.3104	0.3903
67	0.1997	0.2369	0.2796	0.3081	0.3876
68	0.1982	0.2352	0.2776	0.3060	0.3850
69	0.1968	0.2335	0.2756	0.3038	0.3823
70	0.1954	0.2319	0.2737	0.3017	0.3798
71	0.1940	0.2303	0.2718	0.2997	0.3773
72	0.1927	0.2287	0.2700	0.2977	0.3748
73	0.1914	0.2272	0.2682	0.2957	0.3724
74	0.1901	0.2257	0.2664	0.2938	0.3701
75	0.1888	0.2242	0.2647	0.2919	0.3678
76	0.1876	0.2227	0.2630	0.2900	0.3655
77	0.1864	0.2213	0.2613	0.2882	0.3633
78	0.1852	0.2199	0.2597	0.2864	0.3611
79	0.1841	0.2185	0.2581	0.2847	0.3589
80	0.1829	0.2172	0.2565	0.2830	0.3568
81	0.1818	0.2159	0.2550	0.2813	0.3547
82	0.1807	0.2146	0.2535	0.2796	0.3527
83	0.1796	0.2133	0.2520	0.2780	0.3507
84	0.1786	0.2120	0.2505	0.2764	0.3487
85	0.1775	0.2108	0.2491	0.2748	0.3468
86	0.1765	0.2096	0.2477	0.2732	0.3449
87	0.1755	0.2084	0.2463	0.2717	0.3430
88	0.1745	0.2072	0.2449	0.2702	0.3412
89	0.1735	0.2061	0.2435	0.2687	0.3393
90	0.1726	0.2050	0.2422	0.2673	0.3375
91	0.1716	0.2039	0.2409	0.2659	0.3358
92	0.1707	0.2028	0.2396	0.2645	0.3341
93	0.1698	0.2017	0.2384	0.2631	0.3323
94	0.1689	0.2006	0.2371	0.2617	0.3307
95	0.1680	0.1996	0.2359	0.2604	0.3290
96	0.1671	0.1986	0.2347	0.2591	0.3274
97	0.1663	0.1975	0.2335	0.2578	0.3258
98	0.1654	0.1966	0.2324	0.2565	0.3242
99	0.1646	0.1956	0.2312	0.2552	0.3226
100	0.1638	0.1946	0.2301	0.2540	0.3211

Lampiran 10. Tabel Durbin-Watson

Tabel Durbin-Watson (DW),  $\alpha = 5\%$

n	k=1		k=2		k=3		k=4		k=5	
	dL	dU	dL	dU	dL	dU	dL	dU	dL	dU
6	0.6102	1.4002								
7	0.6996	1.3564	0.4672	1.8964						
8	0.7629	1.3324	0.5591	1.7771	0.3674	2.2866				
9	0.8243	1.3199	0.6291	1.6993	0.4548	2.1282	0.2957	2.5881		
10	0.8791	1.3197	0.6972	1.6413	0.5253	2.0163	0.3760	2.4137	0.2427	2.8217
11	0.9273	1.3241	0.7580	1.6044	0.5948	1.9280	0.4441	2.2833	0.3155	2.6446
12	0.9708	1.3314	0.8122	1.5794	0.6577	1.8640	0.5120	2.1766	0.3796	2.5061
13	1.0097	1.3404	0.8612	1.5621	0.7147	1.8159	0.5745	2.0943	0.4445	2.3897
14	1.0450	1.3503	0.9054	1.5507	0.7667	1.7788	0.6321	2.0296	0.5052	2.2959
15	1.0770	1.3605	0.9455	1.5432	0.8140	1.7501	0.6852	1.9774	0.5620	2.2198
16	1.1062	1.3709	0.9820	1.5386	0.8572	1.7277	0.7340	1.9351	0.6150	2.1567
17	1.1330	1.3812	1.0154	1.5361	0.8968	1.7101	0.7790	1.9005	0.6641	2.1041
18	1.1576	1.3913	1.0461	1.5353	0.9331	1.6961	0.8204	1.8719	0.7098	2.0600
19	1.1804	1.4012	1.0743	1.5355	0.9666	1.6851	0.8588	1.8482	0.7523	2.0226
20	1.2015	1.4107	1.1004	1.5367	0.9976	1.6763	0.8943	1.8283	0.7918	1.9908
21	1.2212	1.4200	1.1246	1.5385	1.0262	1.6694	0.9272	1.8116	0.8286	1.9635
22	1.2395	1.4289	1.1471	1.5408	1.0529	1.6640	0.9578	1.7974	0.8629	1.9400
23	1.2567	1.4375	1.1682	1.5435	1.0778	1.6597	0.9864	1.7855	0.8949	1.9196
24	1.2728	1.4458	1.1878	1.5464	1.1010	1.6565	1.0131	1.7753	0.9249	1.9018
25	1.2879	1.4537	1.2063	1.5495	1.1228	1.6540	1.0381	1.7666	0.9530	1.8863
26	1.3022	1.4614	1.2236	1.5528	1.1432	1.6523	1.0616	1.7591	0.9794	1.8727
27	1.3157	1.4688	1.2399	1.5562	1.1624	1.6510	1.0836	1.7527	1.0042	1.8608
28	1.3284	1.4759	1.2553	1.5596	1.1805	1.6503	1.1044	1.7473	1.0276	1.8502
29	1.3405	1.4828	1.2699	1.5631	1.1976	1.6499	1.1241	1.7426	1.0497	1.8409
30	1.3520	1.4894	1.2837	1.5666	1.2138	1.6498	1.1426	1.7386	1.0706	1.8326
31	1.3630	1.4957	1.2969	1.5701	1.2292	1.6500	1.1602	1.7352	1.0904	1.8252
32	1.3734	1.5019	1.3093	1.5736	1.2437	1.6505	1.1769	1.7323	1.1092	1.8187
33	1.3834	1.5078	1.3212	1.5770	1.2576	1.6511	1.1927	1.7298	1.1270	1.8128
34	1.3929	1.5136	1.3325	1.5805	1.2707	1.6519	1.2078	1.7277	1.1439	1.8076
35	1.4019	1.5191	1.3433	1.5838	1.2833	1.6528	1.2221	1.7259	1.1601	1.8029
36	1.4107	1.5245	1.3537	1.5872	1.2953	1.6539	1.2358	1.7245	1.1755	1.7987
37	1.4190	1.5297	1.3635	1.5904	1.3068	1.6550	1.2489	1.7233	1.1901	1.7950
38	1.4270	1.5348	1.3730	1.5937	1.3177	1.6563	1.2614	1.7223	1.2042	1.7916
39	1.4347	1.5396	1.3821	1.5969	1.3283	1.6575	1.2734	1.7215	1.2176	1.7886
40	1.4421	1.5444	1.3908	1.6000	1.3384	1.6589	1.2848	1.7209	1.2305	1.7859
41	1.4493	1.5490	1.3992	1.6031	1.3480	1.6603	1.2958	1.7205	1.2428	1.7835
42	1.4562	1.5534	1.4073	1.6061	1.3573	1.6617	1.3064	1.7202	1.2546	1.7814
43	1.4628	1.5577	1.4151	1.6091	1.3663	1.6632	1.3166	1.7200	1.2660	1.7794
44	1.4692	1.5619	1.4226	1.6120	1.3749	1.6647	1.3263	1.7200	1.2769	1.7777
45	1.4754	1.5660	1.4298	1.6148	1.3832	1.6662	1.3357	1.7200	1.2874	1.7762
46	1.4814	1.5700	1.4368	1.6176	1.3912	1.6677	1.3448	1.7201	1.2976	1.7748
47	1.4872	1.5739	1.4435	1.6204	1.3989	1.6692	1.3535	1.7203	1.3073	1.7736
48	1.4928	1.5776	1.4500	1.6231	1.4064	1.6708	1.3619	1.7206	1.3167	1.7725
49	1.4982	1.5813	1.4564	1.6257	1.4136	1.6723	1.3701	1.7210	1.3258	1.7716
50	1.5035	1.5849	1.4625	1.6283	1.4206	1.6739	1.3779	1.7214	1.3346	1.7708
51	1.5086	1.5884	1.4684	1.6309	1.4273	1.6754	1.3855	1.7218	1.3431	1.7701
52	1.5135	1.5917	1.4741	1.6334	1.4339	1.6769	1.3929	1.7223	1.3512	1.7694
53	1.5183	1.5951	1.4797	1.6359	1.4402	1.6785	1.4000	1.7228	1.3592	1.7689
54	1.5230	1.5983	1.4851	1.6383	1.4464	1.6800	1.4069	1.7234	1.3669	1.7684
55	1.5276	1.6014	1.4903	1.6406	1.4523	1.6815	1.4136	1.7240	1.3743	1.7681
56	1.5320	1.6045	1.4954	1.6430	1.4581	1.6830	1.4201	1.7246	1.3815	1.7678
57	1.5363	1.6075	1.5004	1.6452	1.4637	1.6845	1.4264	1.7253	1.3885	1.7675
58	1.5405	1.6105	1.5052	1.6475	1.4692	1.6860	1.4325	1.7259	1.3953	1.7673
59	1.5446	1.6134	1.5099	1.6497	1.4745	1.6875	1.4385	1.7266	1.4019	1.7672
60	1.5485	1.6162	1.5144	1.6518	1.4797	1.6889	1.4443	1.7274	1.4083	1.7671
61	1.5524	1.6189	1.5189	1.6540	1.4847	1.6904	1.4499	1.7281	1.4146	1.7671
62	1.5562	1.6216	1.5232	1.6561	1.4896	1.6918	1.4554	1.7288	1.4206	1.7671
63	1.5599	1.6243	1.5274	1.6581	1.4943	1.6932	1.4607	1.7296	1.4265	1.7671
64	1.5635	1.6268	1.5315	1.6601	1.4990	1.6946	1.4659	1.7303	1.4322	1.7672
65	1.5670	1.6294	1.5355	1.6621	1.5035	1.6960	1.4709	1.7311	1.4378	1.7673
66	1.5704	1.6318	1.5395	1.6640	1.5079	1.6974	1.4758	1.7319	1.4433	1.7675
67	1.5738	1.6343	1.5433	1.6660	1.5122	1.6988	1.4806	1.7327	1.4486	1.7676
68	1.5771	1.6367	1.5470	1.6678	1.5164	1.7001	1.4853	1.7335	1.4537	1.7678
69	1.5803	1.6390	1.5507	1.6697	1.5205	1.7015	1.4899	1.7343	1.4588	1.7680
70	1.5834	1.6413	1.5542	1.6715	1.5245	1.7028	1.4943	1.7351	1.4637	1.7683

Direproduksi oleh: Junaldi (<http://junaldichaniago.wordpress.com>) dari: <http://www.stanford.edu> Page 2

MICE



Tabel Durbin-Watson (DW),  $\alpha = 5\%$

n	k=1		k=2		k=3		k=4		k=5	
	dL	dU	dL	dU	dL	dU	dL	dU	dL	dU
71	1.5865	1.6435	1.5577	1.6733	1.5284	1.7041	1.4987	1.7358	1.4685	1.7685
72	1.5895	1.6457	1.5611	1.6751	1.5323	1.7054	1.5029	1.7366	1.4732	1.7688
73	1.5924	1.6479	1.5645	1.6768	1.5360	1.7067	1.5071	1.7375	1.4778	1.7691
74	1.5953	1.6500	1.5677	1.6785	1.5397	1.7079	1.5112	1.7383	1.4822	1.7694
75	1.5981	1.6521	1.5709	1.6802	1.5432	1.7092	1.5151	1.7390	1.4866	1.7698
76	1.6009	1.6541	1.5740	1.6819	1.5467	1.7104	1.5190	1.7399	1.4909	1.7701
77	1.6036	1.6561	1.5771	1.6835	1.5502	1.7117	1.5228	1.7407	1.4950	1.7704
78	1.6063	1.6581	1.5801	1.6851	1.5535	1.7129	1.5265	1.7415	1.4991	1.7708
79	1.6089	1.6601	1.5830	1.6867	1.5568	1.7141	1.5302	1.7423	1.5031	1.7712
80	1.6114	1.6620	1.5859	1.6882	1.5600	1.7153	1.5337	1.7430	1.5070	1.7716
81	1.6139	1.6639	1.5888	1.6898	1.5632	1.7164	1.5372	1.7438	1.5109	1.7720
82	1.6164	1.6657	1.5915	1.6913	1.5663	1.7176	1.5406	1.7446	1.5146	1.7724
83	1.6188	1.6675	1.5942	1.6928	1.5693	1.7187	1.5440	1.7454	1.5183	1.7728
84	1.6212	1.6693	1.5969	1.6942	1.5723	1.7199	1.5472	1.7462	1.5219	1.7732
85	1.6235	1.6711	1.5995	1.6957	1.5752	1.7210	1.5505	1.7470	1.5254	1.7736
86	1.6258	1.6728	1.6021	1.6971	1.5780	1.7221	1.5536	1.7478	1.5289	1.7740
87	1.6280	1.6745	1.6046	1.6985	1.5808	1.7232	1.5567	1.7485	1.5322	1.7745
88	1.6302	1.6762	1.6071	1.6999	1.5836	1.7243	1.5597	1.7493	1.5356	1.7749
89	1.6324	1.6778	1.6095	1.7013	1.5863	1.7254	1.5627	1.7501	1.5388	1.7754
90	1.6345	1.6794	1.6119	1.7026	1.5889	1.7264	1.5656	1.7508	1.5420	1.7758
91	1.6366	1.6810	1.6143	1.7040	1.5915	1.7275	1.5685	1.7516	1.5452	1.7763
92	1.6387	1.6826	1.6166	1.7053	1.5941	1.7285	1.5713	1.7523	1.5482	1.7767
93	1.6407	1.6841	1.6188	1.7066	1.5966	1.7295	1.5741	1.7531	1.5513	1.7772
94	1.6427	1.6857	1.6211	1.7078	1.5991	1.7306	1.5768	1.7538	1.5542	1.7776
95	1.6447	1.6872	1.6233	1.7091	1.6015	1.7316	1.5795	1.7546	1.5572	1.7781
96	1.6466	1.6887	1.6254	1.7103	1.6039	1.7326	1.5821	1.7553	1.5600	1.7785
97	1.6485	1.6901	1.6275	1.7116	1.6063	1.7335	1.5847	1.7560	1.5628	1.7790
98	1.6504	1.6916	1.6296	1.7128	1.6086	1.7345	1.5872	1.7567	1.5656	1.7795
99	1.6522	1.6930	1.6317	1.7140	1.6108	1.7355	1.5897	1.7575	1.5683	1.7799
100	1.6540	1.6944	1.6337	1.7152	1.6131	1.7364	1.5922	1.7582	1.5710	1.7804
101	1.6558	1.6958	1.6357	1.7163	1.6153	1.7374	1.5946	1.7589	1.5736	1.7809
102	1.6576	1.6971	1.6376	1.7175	1.6174	1.7383	1.5969	1.7596	1.5762	1.7813
103	1.6593	1.6985	1.6396	1.7186	1.6196	1.7392	1.5993	1.7603	1.5788	1.7818
104	1.6610	1.6998	1.6415	1.7198	1.6217	1.7402	1.6016	1.7610	1.5813	1.7823
105	1.6627	1.7011	1.6433	1.7209	1.6237	1.7411	1.6038	1.7617	1.5837	1.7827
106	1.6644	1.7024	1.6452	1.7220	1.6258	1.7420	1.6061	1.7624	1.5861	1.7832
107	1.6660	1.7037	1.6470	1.7231	1.6277	1.7428	1.6083	1.7631	1.5885	1.7837
108	1.6676	1.7050	1.6488	1.7241	1.6297	1.7437	1.6104	1.7637	1.5909	1.7841
109	1.6692	1.7062	1.6505	1.7252	1.6317	1.7446	1.6125	1.7644	1.5932	1.7846
110	1.6708	1.7074	1.6523	1.7262	1.6336	1.7455	1.6146	1.7651	1.5955	1.7851
111	1.6723	1.7086	1.6540	1.7273	1.6355	1.7463	1.6167	1.7657	1.5977	1.7855
112	1.6738	1.7098	1.6557	1.7283	1.6373	1.7472	1.6187	1.7664	1.5999	1.7860
113	1.6753	1.7110	1.6574	1.7293	1.6391	1.7480	1.6207	1.7670	1.6021	1.7864
114	1.6768	1.7122	1.6590	1.7303	1.6410	1.7488	1.6227	1.7677	1.6042	1.7869
115	1.6783	1.7133	1.6606	1.7313	1.6427	1.7496	1.6246	1.7683	1.6063	1.7874
116	1.6797	1.7145	1.6622	1.7323	1.6445	1.7504	1.6265	1.7690	1.6084	1.7878
117	1.6812	1.7156	1.6638	1.7332	1.6462	1.7512	1.6284	1.7696	1.6105	1.7883
118	1.6826	1.7167	1.6653	1.7342	1.6479	1.7520	1.6303	1.7702	1.6125	1.7887
119	1.6839	1.7178	1.6669	1.7352	1.6496	1.7528	1.6321	1.7709	1.6145	1.7892
120	1.6853	1.7189	1.6684	1.7361	1.6513	1.7536	1.6339	1.7715	1.6164	1.7896
121	1.6867	1.7200	1.6699	1.7370	1.6529	1.7544	1.6357	1.7721	1.6184	1.7901
122	1.6880	1.7210	1.6714	1.7379	1.6545	1.7552	1.6375	1.7727	1.6203	1.7905
123	1.6893	1.7221	1.6728	1.7388	1.6561	1.7559	1.6392	1.7733	1.6222	1.7910
124	1.6906	1.7231	1.6743	1.7397	1.6577	1.7567	1.6409	1.7739	1.6240	1.7914
125	1.6919	1.7241	1.6757	1.7406	1.6592	1.7574	1.6426	1.7745	1.6258	1.7919
126	1.6932	1.7252	1.6771	1.7415	1.6608	1.7582	1.6443	1.7751	1.6276	1.7923
127	1.6944	1.7261	1.6785	1.7424	1.6623	1.7589	1.6460	1.7757	1.6294	1.7928
128	1.6957	1.7271	1.6798	1.7432	1.6638	1.7596	1.6476	1.7763	1.6312	1.7932
129	1.6969	1.7281	1.6812	1.7441	1.6653	1.7603	1.6492	1.7769	1.6329	1.7937
130	1.6981	1.7291	1.6825	1.7449	1.6667	1.7610	1.6508	1.7774	1.6346	1.7941
131	1.6993	1.7301	1.6838	1.7458	1.6682	1.7617	1.6523	1.7780	1.6363	1.7945
132	1.7005	1.7310	1.6851	1.7466	1.6696	1.7624	1.6539	1.7786	1.6380	1.7950
133	1.7017	1.7319	1.6864	1.7474	1.6710	1.7631	1.6554	1.7791	1.6397	1.7954
134	1.7028	1.7329	1.6877	1.7482	1.6724	1.7638	1.6569	1.7797	1.6413	1.7958
135	1.7040	1.7338	1.6889	1.7490	1.6738	1.7645	1.6584	1.7802	1.6429	1.7962
136	1.7051	1.7347	1.6902	1.7498	1.6751	1.7652	1.6599	1.7808	1.6445	1.7967

Direproduksi oleh: Junaldi (<http://junaldichaniago.wordpress.com>) dari: <http://www.stanford.edu> Page 3

"PENGARUH PENGETAHUAN WAJIB PAJAK DAN KESADARAN WAJIB PAJAK TENTANG PERATURAN PEMERINTAH NOMOR 46 TAHUN 2013 TERHADAP KEPATUHAN WAJIB PAJAK DI KOTA MALANG"

Author: Mochamad Digda Pradiya NPK: A.2014.1.32796


MICE



Lampiran 11. Titik Persentase Distribusi F

Titik Persentase Distribusi F untuk Probabilita = 0,05															
df untuk penyebut (N2)	df untuk pembilang (N1)														
	1	2	3	4	5	6	7	8	9	10	11	12	13	14	15
1	161	199	216	225	230	234	237	239	241	242	243	244	245	245	246
2	18.51	19.00	19.16	19.25	19.30	19.33	19.35	19.37	19.38	19.40	19.40	19.41	19.42	19.42	19.43
3	10.13	9.55	9.28	9.12	9.01	8.94	8.89	8.85	8.81	8.79	8.76	8.74	8.73	8.71	8.70
4	7.71	6.94	6.59	6.39	6.26	6.16	6.09	6.04	6.00	5.96	5.94	5.91	5.89	5.87	5.86
5	6.61	5.79	5.41	5.19	5.05	4.95	4.88	4.82	4.77	4.74	4.70	4.68	4.66	4.64	4.62
6	5.99	5.14	4.76	4.53	4.39	4.28	4.21	4.15	4.10	4.06	4.03	4.00	3.98	3.96	3.94
7	5.59	4.74	4.35	4.12	3.97	3.87	3.79	3.73	3.68	3.64	3.60	3.57	3.55	3.53	3.51
8	5.32	4.46	4.07	3.84	3.69	3.58	3.50	3.44	3.39	3.35	3.31	3.28	3.26	3.24	3.22
9	5.12	4.26	3.86	3.63	3.48	3.37	3.29	3.23	3.18	3.14	3.10	3.07	3.05	3.03	3.01
10	4.96	4.10	3.71	3.48	3.33	3.22	3.14	3.07	3.02	2.98	2.94	2.91	2.89	2.86	2.85
11	4.84	3.98	3.59	3.36	3.20	3.09	3.01	2.95	2.90	2.85	2.82	2.79	2.76	2.74	2.72
12	4.75	3.89	3.49	3.26	3.11	3.00	2.91	2.85	2.80	2.75	2.72	2.69	2.66	2.64	2.62
13	4.67	3.81	3.41	3.18	3.03	2.92	2.83	2.77	2.71	2.67	2.63	2.60	2.58	2.55	2.53
14	4.60	3.74	3.34	3.11	2.96	2.85	2.76	2.70	2.65	2.60	2.57	2.53	2.51	2.48	2.46
15	4.54	3.68	3.29	3.06	2.90	2.79	2.71	2.64	2.59	2.54	2.51	2.48	2.45	2.42	2.40
16	4.49	3.63	3.24	3.01	2.85	2.74	2.66	2.59	2.54	2.49	2.46	2.42	2.40	2.37	2.35
17	4.45	3.59	3.20	2.96	2.81	2.70	2.61	2.55	2.49	2.45	2.41	2.38	2.35	2.33	2.31
18	4.41	3.55	3.16	2.93	2.77	2.66	2.58	2.51	2.46	2.41	2.37	2.34	2.31	2.29	2.27
19	4.38	3.52	3.13	2.90	2.74	2.63	2.54	2.48	2.42	2.38	2.34	2.31	2.28	2.26	2.23
20	4.35	3.49	3.10	2.87	2.71	2.60	2.51	2.45	2.39	2.35	2.31	2.28	2.25	2.22	2.20
21	4.32	3.47	3.07	2.84	2.68	2.57	2.49	2.42	2.37	2.32	2.28	2.25	2.22	2.20	2.18
22	4.30	3.44	3.05	2.82	2.66	2.55	2.46	2.40	2.34	2.30	2.26	2.23	2.20	2.17	2.15
23	4.28	3.42	3.03	2.80	2.64	2.53	2.44	2.37	2.32	2.27	2.24	2.20	2.18	2.15	2.13
24	4.26	3.40	3.01	2.78	2.62	2.51	2.42	2.36	2.30	2.25	2.22	2.18	2.15	2.13	2.11
25	4.24	3.39	2.99	2.76	2.60	2.49	2.40	2.34	2.28	2.24	2.20	2.16	2.14	2.11	2.09
26	4.23	3.37	2.98	2.74	2.59	2.47	2.39	2.32	2.27	2.22	2.18	2.15	2.12	2.09	2.07
27	4.21	3.35	2.96	2.73	2.57	2.46	2.37	2.31	2.25	2.20	2.17	2.13	2.10	2.08	2.06
28	4.20	3.34	2.95	2.71	2.56	2.45	2.36	2.29	2.24	2.19	2.15	2.12	2.09	2.06	2.04
29	4.18	3.33	2.93	2.70	2.55	2.43	2.35	2.28	2.22	2.18	2.14	2.10	2.08	2.05	2.03
30	4.17	3.32	2.92	2.69	2.53	2.42	2.33	2.27	2.21	2.16	2.13	2.09	2.06	2.04	2.01
31	4.16	3.30	2.91	2.68	2.52	2.41	2.32	2.25	2.20	2.15	2.11	2.08	2.05	2.03	2.00
32	4.15	3.29	2.90	2.67	2.51	2.40	2.31	2.24	2.19	2.14	2.10	2.07	2.04	2.01	1.99
33	4.14	3.28	2.89	2.66	2.50	2.39	2.30	2.23	2.18	2.13	2.09	2.06	2.03	2.00	1.98
34	4.13	3.28	2.88	2.65	2.49	2.38	2.29	2.23	2.17	2.12	2.08	2.05	2.02	1.99	1.97
35	4.12	3.27	2.87	2.64	2.49	2.37	2.29	2.22	2.16	2.11	2.07	2.04	2.01	1.99	1.96
36	4.11	3.26	2.87	2.63	2.48	2.36	2.28	2.21	2.15	2.11	2.07	2.03	2.00	1.98	1.95
37	4.11	3.25	2.86	2.63	2.47	2.36	2.27	2.20	2.14	2.10	2.06	2.02	2.00	1.97	1.95
38	4.10	3.24	2.85	2.62	2.46	2.35	2.26	2.19	2.14	2.09	2.05	2.02	1.99	1.96	1.94
39	4.09	3.24	2.85	2.61	2.46	2.34	2.26	2.19	2.13	2.08	2.04	2.01	1.98	1.95	1.93
40	4.08	3.23	2.84	2.61	2.45	2.34	2.25	2.18	2.12	2.08	2.04	2.00	1.97	1.95	1.92
41	4.08	3.23	2.83	2.60	2.44	2.33	2.24	2.17	2.12	2.07	2.03	2.00	1.97	1.94	1.92
42	4.07	3.22	2.83	2.59	2.44	2.32	2.24	2.17	2.11	2.06	2.03	1.99	1.96	1.94	1.91
43	4.07	3.21	2.82	2.59	2.43	2.32	2.23	2.16	2.11	2.06	2.02	1.99	1.96	1.93	1.91
44	4.06	3.21	2.82	2.58	2.43	2.31	2.23	2.16	2.10	2.05	2.01	1.98	1.95	1.92	1.90
45	4.06	3.20	2.81	2.58	2.42	2.31	2.22	2.15	2.10	2.05	2.01	1.97	1.94	1.92	1.89

MICE



Titik Persentase Distribusi F untuk Probabilita = 0,05

df untuk penyebut (N2)	df untuk pembilang (N1)														
	1	2	3	4	5	6	7	8	9	10	11	12	13	14	15
46	4.05	3.20	2.81	2.57	2.42	2.30	2.22	2.15	2.09	2.04	2.00	1.97	1.94	1.91	1.89
47	4.05	3.20	2.80	2.57	2.41	2.30	2.21	2.14	2.09	2.04	2.00	1.96	1.93	1.91	1.88
48	4.04	3.19	2.80	2.57	2.41	2.29	2.21	2.14	2.08	2.03	1.99	1.96	1.93	1.90	1.88
49	4.04	3.19	2.79	2.56	2.40	2.29	2.20	2.13	2.08	2.03	1.99	1.96	1.93	1.90	1.88
50	4.03	3.18	2.79	2.56	2.40	2.29	2.20	2.13	2.07	2.03	1.99	1.95	1.92	1.89	1.87
51	4.03	3.18	2.79	2.55	2.40	2.28	2.20	2.13	2.07	2.02	1.98	1.95	1.92	1.89	1.87
52	4.03	3.18	2.78	2.55	2.39	2.28	2.19	2.12	2.07	2.02	1.98	1.94	1.91	1.89	1.86
53	4.02	3.17	2.78	2.55	2.39	2.28	2.19	2.12	2.06	2.01	1.97	1.94	1.91	1.88	1.86
54	4.02	3.17	2.78	2.54	2.39	2.27	2.18	2.12	2.06	2.01	1.97	1.94	1.91	1.88	1.86
55	4.02	3.16	2.77	2.54	2.38	2.27	2.18	2.11	2.06	2.01	1.97	1.93	1.90	1.88	1.85
56	4.01	3.16	2.77	2.54	2.38	2.27	2.18	2.11	2.05	2.00	1.96	1.93	1.90	1.87	1.85
57	4.01	3.16	2.77	2.53	2.38	2.26	2.18	2.11	2.05	2.00	1.96	1.93	1.90	1.87	1.85
58	4.01	3.16	2.76	2.53	2.37	2.26	2.17	2.10	2.05	2.00	1.96	1.92	1.89	1.87	1.84
59	4.00	3.15	2.76	2.53	2.37	2.26	2.17	2.10	2.04	2.00	1.96	1.92	1.89	1.86	1.84
60	4.00	3.15	2.76	2.53	2.37	2.25	2.17	2.10	2.04	1.99	1.95	1.92	1.89	1.86	1.84
61	4.00	3.15	2.76	2.52	2.37	2.25	2.16	2.09	2.04	1.99	1.95	1.91	1.88	1.86	1.83
62	4.00	3.15	2.75	2.52	2.36	2.25	2.16	2.09	2.03	1.99	1.95	1.91	1.88	1.85	1.83
63	3.99	3.14	2.75	2.52	2.36	2.25	2.16	2.09	2.03	1.98	1.94	1.91	1.88	1.85	1.83
64	3.99	3.14	2.75	2.52	2.36	2.24	2.16	2.09	2.03	1.98	1.94	1.91	1.88	1.85	1.83
65	3.99	3.14	2.75	2.51	2.36	2.24	2.15	2.08	2.03	1.98	1.94	1.90	1.87	1.85	1.82
66	3.99	3.14	2.74	2.51	2.35	2.24	2.15	2.08	2.03	1.98	1.94	1.90	1.87	1.84	1.82
67	3.98	3.13	2.74	2.51	2.35	2.24	2.15	2.08	2.02	1.98	1.93	1.90	1.87	1.84	1.82
68	3.98	3.13	2.74	2.51	2.35	2.24	2.15	2.08	2.02	1.97	1.93	1.90	1.87	1.84	1.82
69	3.98	3.13	2.74	2.50	2.35	2.23	2.15	2.08	2.02	1.97	1.93	1.90	1.86	1.84	1.81
70	3.98	3.13	2.74	2.50	2.35	2.23	2.14	2.07	2.02	1.97	1.93	1.89	1.86	1.84	1.81
71	3.98	3.13	2.73	2.50	2.34	2.23	2.14	2.07	2.01	1.97	1.93	1.89	1.86	1.83	1.81
72	3.97	3.12	2.73	2.50	2.34	2.23	2.14	2.07	2.01	1.96	1.92	1.89	1.86	1.83	1.81
73	3.97	3.12	2.73	2.50	2.34	2.23	2.14	2.07	2.01	1.96	1.92	1.89	1.86	1.83	1.81
74	3.97	3.12	2.73	2.50	2.34	2.22	2.14	2.07	2.01	1.96	1.92	1.89	1.85	1.83	1.80
75	3.97	3.12	2.73	2.49	2.34	2.22	2.13	2.06	2.01	1.96	1.92	1.88	1.85	1.83	1.80
76	3.97	3.12	2.72	2.49	2.33	2.22	2.13	2.06	2.01	1.96	1.92	1.88	1.85	1.82	1.80
77	3.97	3.12	2.72	2.49	2.33	2.22	2.13	2.06	2.00	1.96	1.92	1.88	1.85	1.82	1.80
78	3.96	3.11	2.72	2.49	2.33	2.22	2.13	2.06	2.00	1.95	1.91	1.88	1.85	1.82	1.80
79	3.96	3.11	2.72	2.49	2.33	2.22	2.13	2.06	2.00	1.95	1.91	1.88	1.85	1.82	1.79
80	3.96	3.11	2.72	2.49	2.33	2.21	2.13	2.06	2.00	1.95	1.91	1.88	1.84	1.82	1.79
81	3.96	3.11	2.72	2.48	2.33	2.21	2.12	2.05	2.00	1.95	1.91	1.87	1.84	1.82	1.79
82	3.96	3.11	2.72	2.48	2.33	2.21	2.12	2.05	2.00	1.95	1.91	1.87	1.84	1.81	1.79
83	3.96	3.11	2.71	2.48	2.32	2.21	2.12	2.05	1.99	1.95	1.91	1.87	1.84	1.81	1.79
84	3.95	3.11	2.71	2.48	2.32	2.21	2.12	2.05	1.99	1.95	1.90	1.87	1.84	1.81	1.79
85	3.95	3.10	2.71	2.48	2.32	2.21	2.12	2.05	1.99	1.94	1.90	1.87	1.84	1.81	1.79
86	3.95	3.10	2.71	2.48	2.32	2.21	2.12	2.05	1.99	1.94	1.90	1.87	1.84	1.81	1.78
87	3.95	3.10	2.71	2.48	2.32	2.20	2.12	2.05	1.99	1.94	1.90	1.87	1.83	1.81	1.78
88	3.95	3.10	2.71	2.48	2.32	2.20	2.12	2.05	1.99	1.94	1.90	1.86	1.83	1.81	1.78
89	3.95	3.10	2.71	2.47	2.32	2.20	2.11	2.04	1.99	1.94	1.90	1.86	1.83	1.80	1.78
90	3.95	3.10	2.71	2.47	2.32	2.20	2.11	2.04	1.99	1.94	1.90	1.86	1.83	1.80	1.78





**Titik Persentase Distribusi F untuk Probabilita = 0,05**

df untuk penyebut (N2)	df untuk pembilang (N1)														
	1	2	3	4	5	6	7	8	9	10	11	12	13	14	15
91	3.95	3.10	2.70	2.47	2.31	2.20	2.11	2.04	1.98	1.94	1.90	1.86	1.83	1.80	1.78
92	3.94	3.10	2.70	2.47	2.31	2.20	2.11	2.04	1.98	1.94	1.89	1.86	1.83	1.80	1.78
93	3.94	3.09	2.70	2.47	2.31	2.20	2.11	2.04	1.98	1.93	1.89	1.86	1.83	1.80	1.78
94	3.94	3.09	2.70	2.47	2.31	2.20	2.11	2.04	1.98	1.93	1.89	1.86	1.83	1.80	1.77
95	3.94	3.09	2.70	2.47	2.31	2.20	2.11	2.04	1.98	1.93	1.89	1.86	1.82	1.80	1.77
96	3.94	3.09	2.70	2.47	2.31	2.19	2.11	2.04	1.98	1.93	1.89	1.85	1.82	1.80	1.77
97	3.94	3.09	2.70	2.47	2.31	2.19	2.11	2.04	1.98	1.93	1.89	1.85	1.82	1.80	1.77
98	3.94	3.09	2.70	2.46	2.31	2.19	2.10	2.03	1.98	1.93	1.89	1.85	1.82	1.79	1.77
99	3.94	3.09	2.70	2.46	2.31	2.19	2.10	2.03	1.98	1.93	1.89	1.85	1.82	1.79	1.77
100	3.94	3.09	2.70	2.46	2.31	2.19	2.10	2.03	1.97	1.93	1.89	1.85	1.82	1.79	1.77
101	3.94	3.09	2.69	2.46	2.30	2.19	2.10	2.03	1.97	1.93	1.88	1.85	1.82	1.79	1.77
102	3.93	3.09	2.69	2.46	2.30	2.19	2.10	2.03	1.97	1.92	1.88	1.85	1.82	1.79	1.77
103	3.93	3.08	2.69	2.46	2.30	2.19	2.10	2.03	1.97	1.92	1.88	1.85	1.82	1.79	1.76
104	3.93	3.08	2.69	2.46	2.30	2.19	2.10	2.03	1.97	1.92	1.88	1.85	1.82	1.79	1.76
105	3.93	3.08	2.69	2.46	2.30	2.19	2.10	2.03	1.97	1.92	1.88	1.85	1.81	1.79	1.76
106	3.93	3.08	2.69	2.46	2.30	2.19	2.10	2.03	1.97	1.92	1.88	1.84	1.81	1.79	1.76
107	3.93	3.08	2.69	2.46	2.30	2.18	2.10	2.03	1.97	1.92	1.88	1.84	1.81	1.79	1.76
108	3.93	3.08	2.69	2.46	2.30	2.18	2.10	2.03	1.97	1.92	1.88	1.84	1.81	1.78	1.76
109	3.93	3.08	2.69	2.45	2.30	2.18	2.09	2.02	1.97	1.92	1.88	1.84	1.81	1.78	1.76
110	3.93	3.08	2.69	2.45	2.30	2.18	2.09	2.02	1.97	1.92	1.88	1.84	1.81	1.78	1.76
111	3.93	3.08	2.69	2.45	2.30	2.18	2.09	2.02	1.97	1.92	1.88	1.84	1.81	1.78	1.76
112	3.93	3.08	2.69	2.45	2.30	2.18	2.09	2.02	1.96	1.92	1.88	1.84	1.81	1.78	1.76
113	3.93	3.08	2.68	2.45	2.29	2.18	2.09	2.02	1.96	1.92	1.87	1.84	1.81	1.78	1.76
114	3.92	3.08	2.68	2.45	2.29	2.18	2.09	2.02	1.96	1.91	1.87	1.84	1.81	1.78	1.75
115	3.92	3.08	2.68	2.45	2.29	2.18	2.09	2.02	1.96	1.91	1.87	1.84	1.81	1.78	1.75
116	3.92	3.07	2.68	2.45	2.29	2.18	2.09	2.02	1.96	1.91	1.87	1.84	1.81	1.78	1.75
117	3.92	3.07	2.68	2.45	2.29	2.18	2.09	2.02	1.96	1.91	1.87	1.84	1.80	1.78	1.75
118	3.92	3.07	2.68	2.45	2.29	2.18	2.09	2.02	1.96	1.91	1.87	1.84	1.80	1.78	1.75
119	3.92	3.07	2.68	2.45	2.29	2.18	2.09	2.02	1.96	1.91	1.87	1.83	1.80	1.78	1.75
120	3.92	3.07	2.68	2.45	2.29	2.18	2.09	2.02	1.96	1.91	1.87	1.83	1.80	1.78	1.75
121	3.92	3.07	2.68	2.45	2.29	2.17	2.09	2.02	1.96	1.91	1.87	1.83	1.80	1.77	1.75
122	3.92	3.07	2.68	2.45	2.29	2.17	2.09	2.02	1.96	1.91	1.87	1.83	1.80	1.77	1.75
123	3.92	3.07	2.68	2.45	2.29	2.17	2.08	2.01	1.96	1.91	1.87	1.83	1.80	1.77	1.75
124	3.92	3.07	2.68	2.44	2.29	2.17	2.08	2.01	1.96	1.91	1.87	1.83	1.80	1.77	1.75
125	3.92	3.07	2.68	2.44	2.29	2.17	2.08	2.01	1.96	1.91	1.87	1.83	1.80	1.77	1.75
126	3.92	3.07	2.68	2.44	2.29	2.17	2.08	2.01	1.95	1.91	1.87	1.83	1.80	1.77	1.75
127	3.92	3.07	2.68	2.44	2.29	2.17	2.08	2.01	1.95	1.91	1.86	1.83	1.80	1.77	1.75
128	3.92	3.07	2.68	2.44	2.29	2.17	2.08	2.01	1.95	1.91	1.86	1.83	1.80	1.77	1.75
129	3.91	3.07	2.67	2.44	2.28	2.17	2.08	2.01	1.95	1.90	1.86	1.83	1.80	1.77	1.74
130	3.91	3.07	2.67	2.44	2.28	2.17	2.08	2.01	1.95	1.90	1.86	1.83	1.80	1.77	1.74
131	3.91	3.07	2.67	2.44	2.28	2.17	2.08	2.01	1.95	1.90	1.86	1.83	1.80	1.77	1.74
132	3.91	3.06	2.67	2.44	2.28	2.17	2.08	2.01	1.95	1.90	1.86	1.83	1.79	1.77	1.74
133	3.91	3.06	2.67	2.44	2.28	2.17	2.08	2.01	1.95	1.90	1.86	1.83	1.79	1.77	1.74
134	3.91	3.06	2.67	2.44	2.28	2.17	2.08	2.01	1.95	1.90	1.86	1.83	1.79	1.77	1.74
135	3.91	3.06	2.67	2.44	2.28	2.17	2.08	2.01	1.95	1.90	1.86	1.82	1.79	1.77	1.74

