


Daftar Lampiran

Lampiran 1. Kriteria Pemilihan Sampel

Identifikasi Perusahaan	Jumlah
Bank-bank go publik yang terdaftar di BEI sebelum 31 desember 2016	43
Laporan keuangan perusahaan yang tidak tersedia untuk tahun pelaporan sampai tahun 2016 dan yang telah diaudit.	4
Bukan Bank Devisa	21
Perusahaan yang menghasilkan tidak laba selama tahun 2015 sampai tahun 2016.	3
Jumlah sample penelitian	15

Lampiran 2. Jumlah Sampel Penelitian

No	Kode Perusahaan	Nama Perusahaan
1	INPC	Bank Artha Graha Internasional Tbk
2	BBKP	Bank Bukopin Tbk
3	BNBA	Bank Bumi Arta Tbk
4	BBCA	Bank Central Asia Tbk
5	BNGA	Bank CIMB Niaga Tbk
6	BDMN	Bank Danamon Indonesia Tbk
7	MAYA	Bank Mayapada Internasional Tbk
8	MEGA	Bank Mega Tbk
9	BBNP	Bank Nusantara Parahyangan Tbk
10	NISP	Bank OCBC NISP Tbk
11	PNBN	Bank Pan Indonesia Tbk
12	AGRO	Bank Rakyat Indonesia Agroniaga Tbk
13	BSIM	Bank Sinarmas Tbk
14	BMAS	PT Bank Maspion Indonesia Tbk
15	BBMD	PT Bank Mestika Dharma Tbk



Lampiran 3. Perhitungan Manajemen laba


No	Nama Perusahaan	Manajemen laba	
		2015	2016
1	Bank Artha Graha Internasional Tbk(INPC)	(12.779.500,643)	(11.711.529,176)
2	Bank Bukopin Tbk(BBKP)	(39.299.187,833)	39.272.045,527
3	Bank Bumi Arta Tbk(BNBA)	(3.705.991.125,141)	(707.052.322,832)
4	Bank Central Asia Tbk(BBCA)	(445.134.368,432)	(194.324.053,827)
5	Bank CIMB Niaga Tbk(BNGA)	(156.438.627,607)	(11.898.671,094)
6	Bank Danamon Indonesia Tbk(BDMN)	(179.444.707,870)	(30.571.770,510)
7	Bank Mayapada Internasional Tbk(MAYA)	(20.400.325,742)	(4.412.652,827)
8	Bank Mega Tbk(MEGA)	(51.614.751,951)	(11.773.510,477)
9	Bank Nusantara Parahyangan Tbk(BBNP)	(6.402.809,157)	(126.143.418,426)
10	Bank OCBC NISP Tbk(NISP)	(66.329.487,776)	(22.482.073,638)
11	Bank Pan Indonesia Tbk(PNBN)	(97.564.061,696)	(116.999.467,172)
12	Bank Rakyat Indonesia Agroniaga Tbk(AGRO)	(5.402.815,274)	18.126.558,507
13	Bank Sinarmas Tbk(BSIM)	(9.790.447,239)	26.143.752,867
14	PT Bank Maspion Indonesia Tbk(BMAS)	(2.405.784,055)	(781.672.093,818)
15	PT Bank Mestika Dharma Tbk(BBMD)	(9.033.532.068,551)	(10.693.640.838,051)

“PENGARUH GOOD CORPORATE GOVERNANCE TERHADAP MANAJEMEN LABA
PADA BANK-BANK YANG TERDAFTAR DI BURSA EFEK INDONESIA”

Author: Abram Yanuar NPK: A.2014.1.32753

Lampiran 4. Perhitungan Kualitas Audit

No	Nama Perusahaan	Kualitas Audit	
		2015	2016
1	Bank Artha Graha Internasional Tbk(INPC)	0	0
2	Bank Bukopin Tbk(BBKP)	1	1
3	Bank Bumi Arta Tbk(BNBA)	1	0
4	Bank Central Asia Tbk(BBCA)	0	0
5	Bank CIMB Niaga Tbk(BNGA)	1	1
6	Bank Danamon Indonesia Tbk(BDMN)	1	1
7	Bank Mayapada Internasional Tbk(MAYA)	1	1
8	Bank Mega Tbk(MEGA)	1	1
9	Bank Nusantara Parahyangan Tbk(BBNP)	0	0
10	Bank OCBC NISP Tbk(NISP)	1	1
11	Bank Pan Indonesia Tbk(PNBN)	1	1
12	Bank Rakyat Indonesia Agroniaga Tbk(AGRO)	1	1
13	Bank Sinarmas Tbk(BSIM)	0	0
14	PT Bank Maspion Indonesia Tbk(BMAS)	1	1
15	PT Bank Mestika Dharma Tbk(BBMD)	0	0



Lampiran 5. Perhitungan Kepemilikan Institusional


No	Nama Perusahaan	Kepemilikan Institusional	
		2015	2016
1	Bank Artha Graha Internasional Tbk(INPC)	51,16487831	58,05073367
2	Bank Bukopin Tbk(BBKP)	59,52082347	59,52082347
3	Bank Bumi Arta Tbk(BNBA)	90,90909091	90,90909091
4	Bank Central Asia Tbk(BBCA)	47,15467566	47,15467566
5	Bank CIMB Niaga Tbk(BNGA)	96,92306899	91,48375082
6	Bank Danamon Indonesia Tbk(BDMN)	74,18490797	73,94931168
7	Bank Mayapada Internasional Tbk(MAYA)	87,56643621	88,14277013
8	Bank Mega Tbk(MEGA)	57,82208121	57,82208121
9	Bank Nusantara Parahyangan Tbk(BBNP)	81,96593548	86,22222358
10	Bank OCBC NISP Tbk(NISP)	85,07796281	85,07796281
11	Bank Pan Indonesia Tbk(PNBN)	84,8520625	84,8520625
12	Bank Rakyat Indonesia Agroniaga Tbk(AGRO)	96,33034113	94,31063448
13	Bank Sinarmas Tbk(BSIM)	55,55378514	58,62401855
14	PT Bank Maspion Indonesia Tbk(BMAS)	75,26975019	88,80962815
15	PT Bank Mestika Dharma Tbk(BBMD)	0	89,43617378

Lampiran 6. Perhitungan Kepemilikan Manajerial

No	Nama Perusahaan	Kepemilikan Manajerial	
		2015	2016

“PENGARUH GOOD CORPORATE GOVERNANCE TERHADAP MANAJEMEN LABA PADA BANK-BANK YANG TERDAFTAR DI BURSA EFEK INDONESIA”

Author: Abram Yanuar NPK: A.2014.1.32753



1	Bank Artha Graha Internasional Tbk(INPC)	0	0
2	Bank Bukopin Tbk(BBKP)	0,020915972	0,021475399
3	Bank Bumi Arta Tbk(BNBA)	0	0
4	Bank Central Asia Tbk(BBCA)	2,003084156	1,961234508
5	Bank CIMB Niaga Tbk(BNGA)	0	0
6	Bank Danamon Indonesia Tbk(BDMN)	0,173043225	0,160010607
7	Bank Mayapada Internasional Tbk(MAYA)	0	0
8	Bank Mega Tbk(MEGA)	0	0
9	Bank Nusantara Parahyangan Tbk(BBNP)	0	0
10	Bank OCBC NISP Tbk(NISP)	0,013917004	0,014897876
11	Bank Pan Indonesia Tbk(PNBN)	0	0
12	Bank Rakyat Indonesia Agroniaga Tbk(AGRO)	0	0
13	Bank Sinarmas Tbk(BSIM)	0,040419553	0,034510215
14	PT Bank Maspion Indonesia Tbk(BMAS)	4,735443261	4,735443261
15	PT Bank Mestika Dharma Tbk(BBMD)	100	0,050610133

Lampiran 7. Statistik Deskriptif

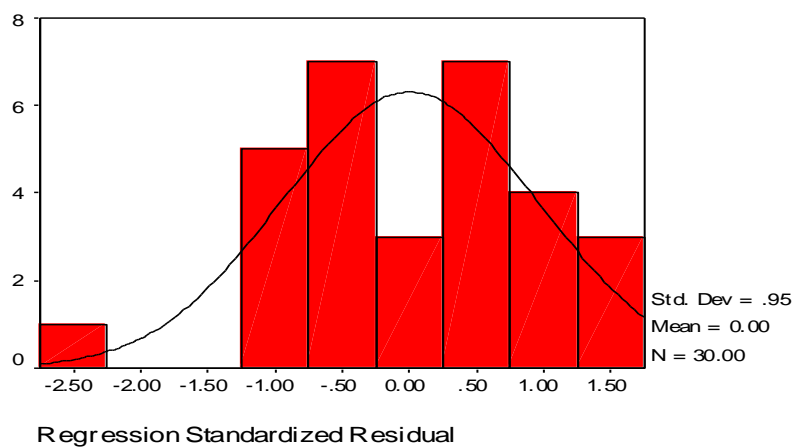
Descriptive Statistics

	N	Minimum	Maximum	Mean	Std. Deviation
K Audit	30	0	1	.37	.490
K Instiusional	30	.00	95.91	63.4554	20.70824
K Manajerial	30	.00	100.00	3.7988	18.21314
Manajemen Laba	30	-10693640838.1	39272045.5	-1159689004	2975716773
Valid N (listwise)	30				

Lampiran 8. Uji Normalitas

Histogram

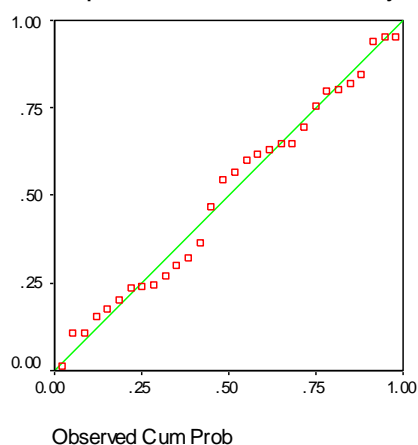
Dependent Variable: Manajemen Laba



Lampiran 9. Uji Normalitas Data dengan P-Plot

Normal P-P Plot of Regression Standard

Dependent Variable: Manajemen Laba



Lampiran 10. One-Sample Kolmogorov-Smirnov Test (per variabel)

One-Sample Kolmogorov-Smirnov Test

		K Audit	K Institusional	K Manajerial	Manajemen Laba
N		30	30	30	30
Normal Parameters ^{a,b}	Mean	.37	63.4554	3.7988	-1159689088
	Std. Deviation	.490	20.70823	18.21314	2975716864
Most Extreme Differences	Absolute	.406	.144	.446	.395
	Positive	.406	.142	.446	.344
	Negative	-.269	-.144	-.417	-.395
Kolmogorov-Smirnov Z		.803	.620	.558	.445
Asymp. Sig. (2-tailed)		.540	.837	.915	.989

a. Test distribution is Normal.

b. Calculated from data.

Lampiran 11. Uji Autokorelasi

Model Summary^b

Model	Durbin-Watson
1	1.857 ^a

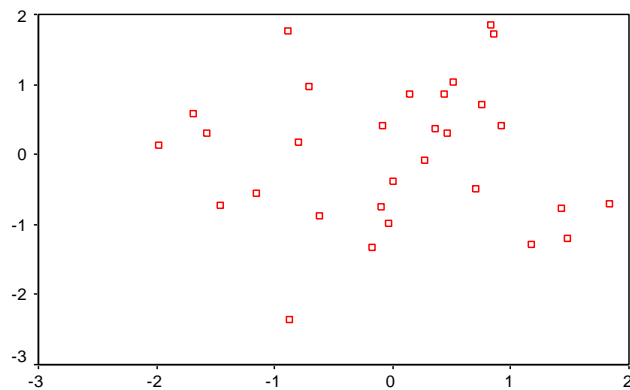
a. Predictors: (Constant), K Manajerial, K Audit, K Institusional

b. Dependent Variable: Manajemen Laba

Lampiran 12. Uji Heteroskedastisitas

Scatterplot

Dependent Variable: Manajemen Laba



Regression Standardized Predicted Value

Lampiran 13. Coefficients Heteroskedastisitas

Coefficients^a

Model		Unstandardized Coefficients		Standardized Coefficients	t	Sig.
		B	Std. Error	Beta		
1	(Constant)	.800	.102		7.816	.000
	K Audit	.076	.161	.092	.473	.640
	K Institusional	.078	.107	.144	.729	.473
	K Manajerial	.060	.137	.086	.437	.666

a. Dependent Variable: ABSRESID

Lampiran 14. Uji Multikolinieritas

Coefficients^a

Model		Collinearity Statistics	
		Tolerance	VIF
1	K Audit	.974	1.026
	K Institusional	.946	1.057
	K Manajerial	.957	1.045

a. Dependent Variable: Manajemen Laba

Lampiran 15. Koefisien Determinasi (R²)

Model Summary

Model	R	R Square	Adjusted R Square	Std. Error of the Estimate
1	.699 ^a	.488	.429	2247946502

a. Predictors: (Constant), K Manajerial, K Institusional, K Audit

Lampiran 16. Uji t

Coefficients^a

Model		Unstandardized Coefficients		Standardized Coefficients	t	Sig.
		B	Std. Error	Beta		
1	(Constant)	2640957953.09	1352695784.0		1.952	.062
	K Audit	-2027339674.0	905405820.01	-.334	-2.239	.034
	K Institusional	-44004140.114	20770933.972	-.306	-2.119	.044
	K Manajerial	-69755527.281	23843289.561	-.427	-2.926	.007

a. Dependent Variable: Manajemen Laba

Lampiran 17. Uji f

ANOVA^a

Model		Sum of Squares	df	Mean Square	F	Sig.
1	Regression	125406968651284400000	3	41802322883761480000	8.272	.000 ^a
	Residual	131384850370858800000	26	5053263475802260000.0		
	Total	256791819022143300000	29			

a. Predictors: (Constant), K Manajerial, K Institusional, K Audit

b. Dependent Variable: Manajemen Laba

Lampiran 18. SCAN PENETAPAN DOSEN PEMBIMBING SKRIPSI

Petunjuk dan Formatnya Terdapat dalam Buku Petunjuk 01/2017

STIE MALANGKUCUWARA
SCHOOL OF ECONOMICS

Penetapan Dosen Pembimbing Skripsi
Semester GASAL Tahun Akademik 2017/2018
Nomor : 0902/BAK/IX/2017

Setelah memperhatikan Surat Ketua Program Studi tentang usulan dosen pembimbing skripsi dengan ini Ketua STIE Malangkuçewara Malang menetapkan :


Nama : Drs. LAILA US SAADAH, MSi., Akt
Sebagai : Dosen Pembimbing 1
Nama : --
Sebagai : Dosen Pembimbing 2

Untuk mahasiswa berikut

Nama : ABRAM YANUAR
Nomor Pokok : A.2014.1.32753
Skripsi yang diajukan
Bidang Kajian : BUSINESS ETHIC
Pokok Bahasan : CORPORATE GOVERNANCE
Tempat/Obyek : --
Judul Skripsi : --

Demikian surat penetapan ini dikeluarkan untuk dilaksanakan dengan sebaiknya.
Penetapan ini berlaku sejak dikeluarkan.

Dikeluarkan di : Malang
Pada Tanggal : 10/10/2017
Ketua Program Studi Akuntansi.



Drs. RR. WIDANARNI PUDJIASTUTI, Ak., MSi., CA, CPA
NIK-P.3M : 202 710.248

Alamat: Jl. Veteran Lingsar Karang...
Telp. 03 341 4114-3 (Malang)...
E-mail: info@stie-malangkuçewara.ac.id





“PENGARUH GOOD CORPORATE GOVERNANCE TERHADAP MANAJEMEN LABA
PADA BANK-BANK YANG TERDAFTAR DI BURSA EFEK INDONESIA”


Author: Abram Yanuar NPK: A.2014.1.32753

Lampiran 19. SCAN ACC BAB I-III


STIE Malangkeççwara
 (Accounting Business Management)
 Jl. Terusan Candi Kalasan - Malang Telp. 0341-491813

KARTU BIMBINGAN SKRIPSI
BAB. I s.d BAB. III


BLN/TGL	BAB	PERMASALAHAN	PARAF
Bulan: <u>oktober</u>			
10-25		Kontribusi Ases Pembimbing	
Bulan: <u>november</u>			
11-9		Simpulan Intisai	
11-23		Kontribusi Ases	
11-28		Kontribusi Bab 1-3	
11-30		Kontribusi Bab 1-3	
Bulan: <u>Desember</u>			
12-19		Simpulan	
12-18		Ases	
10/12/18		Kontribusi	
Bulan: <u>Januari 2019</u>			
7/2/18		Kontribusi Bab 1-3	
Bulan: <u>Februari</u>			
6-7-18		Kontribusi Bab 1-3	

Dosen Pembimbing 1 
Dosen Pembimbing 2

Catatan:
 Bobot Penilaian skripsi oleh pembimbing sebesar 50% dengan kriteria penilaian:

6. Ide/Inovasi penelitian
7. Pemahaman konsep/teori
8. Pemahaman Metodologi
9. Kemampuan Analisis

Lampiran 20. SCAN PENETAPAN DOSEN PEMBIMBING SKRIPSI

STIE MALANGKUÇEWARA
 an ABM School of Economics

Penetapan Dosen Pembimbing Skripsi
 Semester GASAI, Tahun Akademik 2017/2018
 Nomor : 0902/BAAKIX/2017

Setelah memperhatikan Surat Ketua Program Studi tentang uulan dosen pembimbing skripsi dengan ini Ketua STIE Malangkuçewara Malang menotapkan :

Nama : Dra. LAILATUS SAADAH, MSI., Ak.
 Sebagai : Dosen Pembimbing 1
 Nama : ---
 Sebagai : Dosen Pembimbing 2

Untuk mahasiswa berikut

Nama : ABRAM YANUAR
 Nomor Pokok : A.2014.1.32753
 Skripsi yang diajukan
 Bidang Kajian : BUSINESS ETHIC
 Pokok Bahasan : GOOD CORPORATE GOVERNANCE
 Tempat/Obyek : POJOK GALERI INVESTASI BEI STIE MALANGKUÇEWARA
 Judul Skripsi : PENGARUH GOOD CORPORATE GOVERNANCE TERHADAP MANAJEMEN LABA PADA BANK YANG TERDAFTAR DI BEI (TAHUN 2015-2016)

Demikian surat penetapan ini dikeluarkan untuk dilaksanakan dengan sebaiknya. Penetapan ini berlaku sejak dikeluarkan.

Dikeluarkan di : Malang
 Pada Tanggal : 13/07/2018
 Program Studi Akuntansi



 Dra. RR. WIDANARNI PUDJASTUTI Ak. MBI., CA, CPA
 NIK.P.3M : 202.7*0.2*6

info@stie-malangkuçewara.ac.id
 0341-41810000
 0341-41810000


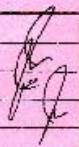
“PENGARUH GOOD CORPORATE GOVERNANCE TERHADAP MANAJEMEN LABA
 PADA BANK-BANK YANG TERDAFTAR DI BURSA EFEK INDONESIA”


Author: Abram Yanuar NPK: A.2014.1.32753

Lampiran 21. SCAN ACC BAB IV-V


STIE Malangkuççwara
 (Accounting Business Management)
 Jl. Terusan Candi Kalasan - Malang Telp. 0341-491813

KARTU BIMBINGAN SKRIPSI
BAB IV s.d. BAB V

BLN/TGL	BAB	PERMASALAHAN	PARAF
		Bulan : Juli	
5-7-17		harus 4,5	
17-7-18		harus 4,5	
		Bulan :	
23-7-18		Sempet Konsultasi Konsultasi ACC -	
24-7-18		BAB 4-5	
25-7-18			
		Bulan :	
		Bulan :	
		Bulan :	
		Bulan :	

Dosen Pembimbing 1 Dosen Pembimbing 2


Catatan:
 Bobot Penilaian skripsi oleh pembimbing sebesar 50% dengan kriteria penilaian:

6. Ide/Inovasi penelitian
7. Pemahaman konsep/teori
8. Pemahaman Metodologi
9. Kemampuan Analisis
10. Rutinitas Pembimbingan

“PENGARUH GOOD CORPORATE GOVERNANCE TERHADAP MANAJEMEN LABA
 PADA BANK-BANK YANG TERDAFTAR DI BURSA EFEK INDONESIA”

Author: Abram Yanuar NPK: A.2014.1.32753