

Lampiran 1

1. Daftar Perusahaan yang menjadi sampel penelitian

No	Kode	Nama Perusahaan
1	DVLA	Darya Varia Laboratoria Tbk
2	INAF	Indofarma Tbk
3	KAEF	Kimia Farma Tbk
4	KLBF	Kalbe Farma Tbk
5	MERK	Merck Indonesia Tbk
6	PYFA	Pyridam Farma Tbk
7	SIDO	Industri Jamu & Farmasi Sido Muncul Tbk
8	TSPC	Tempo Scan Pasific Tbk

2. Item-item CSR berdasarkan GRI

Daftar Indikator Pengungkapan CSR menurut GRI

INDIKATOR KINERJA EKONOMI	
Kinerj Ekonomi	
EC 1	Nilai ekonomi yang dihasilkan dan didistribusikan secara langsung, termasuk pendapatan, biaya operator, kompensasi kepada karyawan, donasi dan investasi ke masyarakat, laba ditahan serta pembayaran ke peyedia modal pemerintah
EC 2	Implikasi keuangan dan berbagai risiko dan peluang untuk segala aktivitas perusahaan dalam menghadapi perubahan iklim.
EC 3	Daftar cukupan kewajiban perusahaan dalam perencanaan benefit yang sudah ditetapkan.
EC 4	Bantuan keuangan finansial signifikan yang diperoleh dari pemerintah
Keberadaan Pasar	
EC 5	Parameter standart upah karyawan dijenjang awal dibandingkan dengan upah karyawan minimum yang berlaku pada lokasi operasi tertentu.

EC 6	Kebijakan, penerapan dan pembagian pembelanjaan pada subkontraktor (mitra kerja) setempat yang ada di berbagai lokasi operasi.
EC 7	Prosedur penerimaan tenaga kerja lokal dan beberapa orang dilevel manajemen senior yang diambil dari komunikasi setempat di beberapa lokasi operasi.
Dampak Ekonomi Tidak Langsung	
EC 8	Pengembangan dan dampak dari investasi infrastruktur dan pelayanan yang disediakan terutama bagi kepentingan publik melalui perdagangan, jasa dan pelayanan ataupun yang sifatnya pro bono.
EC 9	Pemahaman dan penjelasan atas dampak ekonomi secara tidak langsung termasuk luasan dampak.
INDIKATOR KINERJA BIDANG LINGKUNGAN	
Material	
EN 1	Material yang digunakan dan diklasifikasikan berdasarkan berat dan ukuran .
EN	Persentase material bahan daur ulang yang digunakan
Energi	
EN 3	Pemakaian energi yang berasal dari sumber energi yang utama baik secara langsung maupun tidak langsung.
EN 4	Pemakaian energi yang berasal dari sumber utama secara tidak langsung
EN 5	Energi yang berhasil dihemat berkat adanya efisiensi dan konservasi yang lebih baik.
EN 6	Inisiatif penyediaan produk dan jasa yang menggunakan energi efisien atau sumber daya terbaru serta pengurangan penggunaan energi sebagai
	dampak dari inisiatif ini.
EN 7	Inisiatif dalam hal pengurangan pemakaian energi secara tidak langsung dan pengurangan yang berhasil dilakukan.
Air	
EN 8	Total pemakaian air dari sumbernya.
EN 9	Pemakaian air yang memberi dampak cukup signifikan dari sumber mata air.
EN 10	Persentase dan total jumlah air yang didaur ulang dan digunakan Kembali
Keanekaragaman Hayati	

EN 11	Lokasi dan luas lahan yang dimiliki, disewakan, di kelola atau yang berdekatan dengan area yang dilindungi dan area dengan nilai keanekaragaman hayati yang tinggi diluar area yang dilindungi.
EN 12	Deskripsi dampak signifikan yang ditimbulkan oleh aktivitas produk dan jasa pada keanekaragaman hayati yang ada diwilayah yang dilindungi serta area dengan nilai keanekaragaman hayati diluar wilayah yang dilindungi.
EN 13	Habitat yang dilindungi atau dikembalikan kembali
EN 14	Strategi, aktivitas saat ini dan rencana masa depan untuk mengelola dampak terhadap keanekaragaman hayati
EN 15	Jumlah spesies yang termasuk dalam data konservasi nasional dan habitat di wilayah yang terkena dampak operasi, berdasarkan resiko kepunahan.
Emisi, Effluent, dan Limbah	
EN 16	Total emisi gas rumah kaca secara langsung dan tidak langsung yang diukur berdasarkan berat.
EN 17	Emisi gas rumah kaca secara tidak langsung dan relevan yang diukur berdasarkan berat.
EN 18	Inisiatif untuk mengurangi gas rumah kaca dan pengurangan yang berhasil dilakukan.
EN 19	Emisi dan substansi perusak lapisan ozon yang diukur berdasarkan berat.
EN 20	NO, SO dan emisi udara lain yang signifikan dan diklasifikasikan berdasarkan jenis dan berat.
EN 21	Total air yang dibuang berdasar kualitas dan tujuan
EN 22	Total berat dari limbah yang diklasifikasikan berdasarkan jenis dan metode pembuangan.
EN 23	Total biaya dan jumlah yang tumpah
EN 24	Berat dari limbah yang ditransportasikan, di inport, dieksport atau diolah yang diklasifikasikan berbahaya berdasarkan Basel Convention Amex I,II,III, dan VIII, dan persentase limbah yang dikapal kan secara international.
EN	Identitas, ukuran, status yang dilindungi dan nilai keaneka ragaman
25	hayati yang terkandung didalam air dan habitat yang ada disekitarnya secara signifikan terkena dampak akibat adanya laporan mengenai kebocoran dan pemborosan air yang dilakukan perusahaan .
Produk dan Jasa.	

EN 26	Inisiatif untuk mengurangi dampak buruk pada lingkungan yang diakibatkan oleh produk dan jasa dan memperluas dampak dari inisiatif ini.
EN 27	Persentase dari produk yang terjual dan materi kemasan dikembalikan berdasarkan katagori.
Kesesuaian	
EN 28	Nilai moneter dari denda dan jumlah biaya sanksi-sanksi akibat adanya pelanggaran terhadap peraturan dan hukum lingkungan hidup.
Transport	
EN 29	Dampak signifikan terhadap lingkungan yang diakibatkan adanya transportasi, benda lain dan materi yng digunakan perusahaan dalam operasinya mengirim para pegawainya.
Keselarasan	
EN 30	Jumlah biaya untuk perlindungan lingkungan dan investasi berdasakan jenis kegiatan.
Indikator Praktek Tenaga kerja dan Kinerja Pekerja yang Layak	
LA 1	Komposisi tenaga kerja berdasakan tipe pekerjaan, kontrak kerja dan lokasi
LA2	Jumlah total rata-rata turnover tenaga kerja berdasarjkan kelompok usia, jenis kelamin, dan area.
LA 3	Benefityang diberikan kepada pegawai tetap
Hubungan Tenaga Kerja/ Manajemen	
LA 4	Persentase pegawai yang dijamin oleh ketetapan hasil negosiasi yang dibuat secara kolektif
LA 5	Batas waktu minimum pemberitahuan yang terkait mengenai perubahan kebijakan operasional, termasuk mengenai apakah hal tersebut akan tercantum dalam perjanjian bersama
Keselamatan dan Keselamatan Kerja	

LA 6	Persentase total pegawai yang ada dalam struktur formal manajemen, yaitu komite keselamatan dan kesehatan kerja yang membantu yang mengawasi dan memberi arahan dalam program keselamatan dan kesehatan kerja.
LA 7	Tingkat dan jumlah kecelakaan, jumlah hari hilang, dan tingkat absensi yang ada berdasarkan area.
LA 8	Program pendidikan, pelatihan, pembimbingan, pencegahan, dan pengendalian resiko diadakan untuk membantu pegawai, keluarga mereka dan lingkungan sekitar dalam menanggulangi penyakit serius.
LA 9	Hal-hal mengenai keselamatan dan kesehatan kerja tercantum secara formal dan tertulis dalam sebuah perjanjian bersa serikat pekerja
Pendidikan dan Pelatihan	
LA 10	Jumlah waktu rata-rata untuk pelatihan setiap tahunnya , setiap pegawai berdasarkan katagori pegawai
LA 11	Program keterampilan manajemen dan pendidikan jangka panjang yang mendukung kecakapan para pegawai dan memmbantu mereka untuk terus berkarya.
LA 12	Persentase para pegawai yang menerima penilaian pegawai atas peforma dan perkembangan mereka secara berkala.
Keanekaragaman dan Kesempatan Yang Sama	
LA 13	Komposisi badan tata kelola dan penjabaran pegawai berdasarkan katagori, jenis kelamin, usia, kelompok minoritas dan indikasi keanekargaman lainnya.
LA 14	Perbandingan upah standart antara pria dan wanita berdasarkan katagori pegawai.
INDIKATOR KINERJA HAK ASASI MANUSIA	
Praktik Investasi dan Pengadaan	

HR 1	Persentase dan total jumlah perjanjian investasi yang ada dan mencakup pasal mengenai hak asasi manusia atau telah melalui evaluasi mengenai hak asasi manusia.
HR 2	Persentase dari mitra kerja dan pemasok yang telah melalui proses seleksi berdasarkan prinsip-prinsip HAM yang telah dijalankan
HR 3	Total jumlah waktu pelatihan mengenai kebijakan dan prosedur yang terkait dengan aspek HAM yang berhubungan dengan prosedur kerja, termasuk persentase pegawai yang dilatih.
Non-Diskriminasi	
HR 4	Total jumlah kasus diskriminasi dan langkah penyelesaian masalah yang

	Diambil
Kebebasan Berserikat dan Daya Tawar Kelompok	
HR 5	Prosedur kerja yang teridentifikasi dimana hak untuk melatih kebebasan berserikat dan perundingan bersama menjadi berisiko dan langkah yang diambil untuk mendukung hak kebebasan berserikat tersebut.
Tenaga Kerja Anak	
HR 6	Prosedur kerja yang teridentifikasi memiliki risiko akan adanya pekerja anak dan langkah yang diambil untuk menghapuskan pekerja anak
Pegawai Tetap dan Kontrak	
HR 7	Prosedur kerja yang teridentifikasi memiliki risiko akan adanya pegawai tetap dan kontrak, dan langkah yang diambil untuk menghapuskan pegawai tetap.
Praktik keselamatan	
HR 8	Persentase petugas keamanan yang dilatih sesuai dengan kebijakan atau prosedur perusahaan yang terkait dengan aspek HAM dan prosedur kerja.
Hak Masyarakat (Adat)	

HR 9	Total jumlah kasus pelanggaran yang berkaitan dengan hak masyarakat adat dan langkah yang diambil.
INDIKATOR KINERJS KEMASYARAKATAN	
Kemasyarakatan	
SO 1	Sifa, cakupan, dan keefektifan atas program & kegiatan apapun yang menilai & mengelola dampak operasi terhadap masyarakat, termasuk saat memasuki wilayah operasi, selama beroperasi & pasca operasi.
Korupsi	
SO 2	Persentase dan total jumlah unit usahayang dianalisa memiliki resiko terkait tindakan penyuapan dan korupsi
SO 3	Persentase jumlah pegawai yang dilatih dalam prosedur dan kebijakan perusahaan terkait penyuapan dan korupsi
SO 4	Langkah yang diambil dalam mengatasi kasus tindakan penyuapan dan korupsi

Kebijakan Publik	
SO 5	Deskripsi kebijakan umum dan kontribusi dalam pengembangan kebijakan umum dan prosedur lobi
SO 6	Perolehan keuntungan secara financial dan bentuk keuntungan lainnya yang diperoleh dari hasil kontribusi kepada partai politik, politisidan instansiterkait oleh Negara
Perilaku anti Persaingan	
SO 7	Jumlah tindakan hukum terhadap pelanggaran ketentuan antipersaingan anti trust, dan praktek monopoli serta sanksinya
SO 8	Nilai moneter dari denda dan jumlah biaya sanksi-sanksi akibat pelanggaran hukum dan kebijakan.
INDIKATOR KINERJA TANGGUNG JAWAB DARI DAMPAK PRODUK	
Keselamatan dan kesehatan Konsumen	

PR 1	Proses dan tahapan kerja dalam mempertahankan kesehatan dan keselamatan konsumen dalam penggunaan produk atau jasa yang dievaluasi untuk perbaikan dan persentase dari katagori produk dan jasa yang terkait dalam prosedur tersebut.
PR 2	Jumlah total kasus pelanggaran kebijakan dan mekanisme kepatuhan yaang terkait dengan kesehatan dan keselamatan konsumen dalam keseluruhan proses, diukur berdasarkan hasil akhirnya.
Labelling Produk dan jasa	
PR 3	Jenis informasi produk dan jasa yang dibutuhkan dalam prosedur kerja, dan persentase produk dan jasa yang terkait dalam prosedur tersebut.
PR 4	Jumlah total kasus pelanggaran kebijakan dan mekanisme kepatuhan yang terkait dengan informasi produk dan jasa dan pelabelan, diukur berdasarkan hasil akhirnya.
PR 5	Praktek-praktek yang terkait dengan kepuasan konsumen, termasuk hasil survey evaluasi kepuasan konsumen.
Komunikasi Pemasaran	
PR 6	Program-program yang mendukung adanya standar hukum dan mekanisme kepatuhan yang terkait dengan komunikasi penjualan, termasuk iklan, promosi dan bentuk kerjasama, diukur berdasarkan hasil akhirnya.
PR 7	Jumlah total khusus pelanggaran kebijakan dan mekanisme kepatuhn yang terkait dengan komunikasi penjualan, termasuk iklan, promosi dan bentuk kerjasama, diukur berdasarkan hasil akhirnya.
Privasi Konsumen	
PR 8	Jumlah total pengaduan yang tervalidasi yang berkaitan dengan pelanggaran privasi konsumen dan data konsumen yang hilang.
Kesesuaian	
PR 9	Nilai moneterdari denda dan jumlah biaya sanksi-sanksi akibat pelanggaran hukum dan kebijakan yang terkait dengan pengadaan dan penggunaan produk dan jasa

Sumber : GRI (global Reporting Initiatives) G3 Guidelines

Lampiran 2

1. Koefisien Determinasi (R²)

Model Summary

Model	R	R Square	Adjusted R Square	Std. Error of the Estimate
1	.735 ^a	.541	.473	2.4981254


a. Predictors: (Constant), CSR, Manajerial, Komite Audit, Institusional

2. Uji Signifikansi Paramenter Individual (Uji t)

Coefficients^a

Model		Unstandardized Coefficients		Standardized Coefficients	t	Sig.
		B	Std. Error	Beta		
1	(Constant)	-15.133	3.920		-3.861	.001
	Manajerial	21.299	4.972	.803	4.284	.000
	Institusional	9.099	2.373	.706	3.834	.001
	Komite Audit	9.535	3.402	.388	2.803	.009
	CSR	12.575	5.789	.293	2.172	.039

a. Dependent Variable: Nilai Perusahaan



3. Uji Signifikansi Paramenter Simultan (Uji F)

ANOVA^b

Model		Sum of Squares	df	Mean Square	F	Sig.
1	Regression	198.492	4	49.623	7.952	.000 ^a
	Residual	168.497	27	6.241		
	Total	366.989	31			

a. Predictors: (Constant), CSR, Manajerial, Komite Audit, Institusional


b. Dependent Variable: Nilai Perusahaan

4. Analisis Linier Berganda

Coefficients^a

Model		Unstandardized Coefficients		Standardized Coefficients	t	Sig.
		B	Std. Error	Beta		
1	(Constant)	-15.133	3.920		-3.861	.001
	Manajerial	21.299	4.972	.803	4.284	.000
	Institusional	9.099	2.373	.706	3.834	.001
	Komite Audit	9.535	3.402	.388	2.803	.009
	CSR	12.575	5.789	.293	2.172	.039

a. Dependent Variable: Nilai Perusahaan



Lampiran 3

Hasil Perhitungan Kepemilikan Manajerial

NO	Perusahaan	2104	2015	2016	2017
1	DVLA	0	0	0	0
2	INAF	0	0	0	0
3	KAEF	0,0001	0,0001	0,0001	0,0001
4	KLBF	0	0	0	0
5	MERK	0	0	0	0
6	PYFA	0,2308	0,2308	0,2308	0,2308
7	SIDO	0,329	0,329	0,328	0
8	TSPC	0,081	0,0681	0,0594	0,00045

Hasil Perhitungan Kepemilikan Instiusional

NO	PERUSAHAAN	2104	2015	2016	2017
1	DVLA	0,9266	0,9266	0,9266	0,9266
2	INAF	0,8066	0,8066	0,8066	0,8066
3	KAEF	0,5671	0,5668	0,565	0,5677
4	KLBF	0,9003	0,9003	0,9003	0,9003

5	MERK	0,8665	0,8665	0,8665	0,8665
6	PYFA	0,5385	0,5385	0,5385	0,5385
7	SIDO	0	0	0	0,816
8	TSPC	0,7734	0,7816	0,7842	0,7892

Hasil Perhitungan Komite Audit

NO	PERUSAHAAN	2104	2015	2016	2017
1	DVLA	1	1	1	1
2	INAF	1	1	1	1
3	KAEF	1	1	1	1
4	KLBF	1	1	1	1
5	MERK	0,666667	1	1	1
6	PYFA	1	0,666667	0,666667	1,333333
7	SIDO	1	1	1	1
8	TSPC	1	1	1	1

Hasil Perhitungan CSR

NO	PERUSAHAAN	2014	2015	2016	2017
1	DVLA	0,063291	0,113924	0,139241	0,177215
2	INAF	0,18987	0,29114	0,11392	0,3038
3	KAEF	0,151899	0,151899	0,151899	0,151899
4	KLBF	0,126582	0,253165	0,240506	0,278481


5	MERK	0,050633	0,063291	0,101266	0,101266
6	PYFA	0,063291	0,075949	0,088608	0,075949
7	SIDO	0,189873	0,21519	0,164557	0,113924
8	TSPC	0,037975	0,037975	0,037975	0,037975



Hasil Perhitungan Nilai Perusahaan

NO	PERUSAHAAN	2014	2015	2016	2017
1	DVLA	1,752575	1,350571	1,578582	1,657511
2	INAF	1,569565	0,915642	13,3352	15,69503
3	KAEF	8,319398	1,808011	3,81885	3,03789
4	KLBF	7,113787	4,718993	4,845523	4,93139
5	MERK	5,228803	4,992316	5,757039	4,769233
6	PYFA	0,859218	0,741839	1,009021	0,93193
7	SIDO	3,309259	3,021267	2,687673	2,563004
8	TSPC	2,566348	1,562929	1,642249	1,459242

SCAN PENETAPAN DOSEN PEMBIMBING

Pertemuan Pengkaji Pendidikan Malangkeçwara (P3M)

 **STIE MALANGKEÇWARA**
ABM School of Economics

Instansi "P" ABM/ABM/SL 056/05/04/11/1/01/00/00/2014
Instansi "K" ABM/ABM/SL 056/05/04/11/1/01/00/00/2014

Penetapan Dosen Pembimbing Skripsi

Semester GASAL Tahun Akademik 2017/2018

Nomor : 0902/BAAK/IX/2017

Setelah memperhatikan Surat Ketua Program Studi tentang usulan dosen pembimbing skripsi dengan ini Ketua STIE Malangkeçwara Malang menetapkan :

Nama : Drs. NANANG PURWANTO, MM, MMA, Ak, CA
Sebagai : Dosen Pembimbing 1


Nama : --
Sebagai : Dosen Pembimbing 2


Untuk mahasiswa berikut

Nama : NANDA PUTRA NUSAPRASETYA
Nomor Pokok : A.2014.1.32727
Skripsi yang diajukan
Bidang Kajian : TEORI AKUNTANSI
Pokok Bahasan : CORPORATE GOVERNANCE
Tempat/Obyek : -
Judul Skripsi : -

Demikian surat penetapan ini dikeluarkan untuk dilaksanakan dengan sebaiknya.
Penetapan ini berlaku sejak dikeluarkan.

Dikeluarkan di : Malang
Pada Tanggal : 10/10/2017
Ketua Program Studi Akuntansi,






Dra. RR. WIDANARNI PUDJIASTUTI, Ak., MSI., CA, CPA
NIK-P.3M : 202.710.24614




SCAN ACC BAB I-III

 **STIE Malangkuççwara**
(Accounting Business Management)
Jl. Terusan Candi Kalasan - Malang Telp. 0341-491813

KARTU BIMBINGAN SKRIPSI
BAB.I s.d BAB. III

BLN/TGL	BAB	PERMASALAHAN	PARAF
Bulan :			
17/10 2017		Diskusi Skripsi	/h
30/10 2017		BAB 1	/h
8/11 2017		Revisi Bab 1	/h
Bulan :			
9/11 2017		Diskusi Bab 1 - 3	/h
19/11 2017		Revisi bab 1 - 3	/h
Bulan :			
5 Jan 2018		ace bab 1-3	/h
Bulan :			
Bulan :			
Bulan :			

Dosen Pembimbing 1 Dosen Pembimbing 2



Nery



Catatan:
Bobot Penilaian skripsi oleh pembimbing sebesar 50% dengan kreteria penilaian:

6. Ide/inovasi penelitian
7. Pemahaman konsep/teori
8. Pemahaman Metodologi
9. Kemampuan Analisis

SCAN PENETAPAN DOSEN PEMBIMBING

Perkumpulan Pengelola Pendidikan Malangkuçęwara (P3M)

 **STIE MALANGKUÇĘWARA**
s.d.k. ABM School of Economics

 
Terakreditasi "A", AKUNTANSI, 056/SK/BAK-PT/AN/d/15/12/2014
Terakreditasi "W", MANAJEMEN, 257/SK/BAK-PT/AN-V/15/03/2013

Penetapan Dosen Pembimbing Skripsi

Semester GASAL Tahun Akademik 2017/2018
Nomor : 0902/BAAK/IX/2017

Setelah memperhatikan Surat Ketua Program Studi tentang usulan dosen pembimbing skripsi dengan ini Ketua STIE Malangkuçęwara Malang menetapkan :

Nama : Drs. NANANG PURWANTO, Ak., MM., MSA., Ak, CA
Sebagai : Dosen Pembimbing 1
Nama : - -
Sebagai : Dosen Pembimbing 2



Untuk mahasiswa berikut

Nama : NANDA PUTRA NUSAPRASETYA
Nomor Pokok : A.2014.1.32727
Skripsi yang diajukan
Bidang Kajian : TEORI AKUNTANSI
Pokok Bahasan : CORPORATE GOVERNANCE
Tempat/Obyek : -

Judul Skripsi : PENGARUH KEPEMILIKAN MANAJERIAL, KEPEMILIKAN INSTITUSI, KOMITE AUDIT DAN CSR TERHADAP NILAI PERUSAHAAN


Demikian surat penetapan ini dikeluarkan untuk dilaksanakan dengan sebaiknya.
Penetapan ini berlaku sejak dikeluarkan.

Dikeluarkan di : Malang
Pada Tanggal : 23/01/2018
Ketua Program Studi Akuntansi,


 Pujiastuti, Ak., MSc., CA, CPA
NIK-P.3M : 202.710.246

“PENGARUH KEPEMILIKAN MENEJERIAL, KEPEMILIKAN INSTITUSIONAL, KOMITE AUDIT DAN CORPORATE SOCIAL RESPONSIBILITY TERHADAP NILAI PERUSAHAAN PADA PERUSAHAAN FARMASI YANG TERDAFTAR DI BEI PADA TAHUN 2014-2017”
Author: NANDA PUTRA NUSAPRASETYA NPK: A.2014.1.32727

SCAN ACC BAB IV-V



STIE Malangkeççwara


(Accounting Business Management)

Jl. Terusan Candi Kalasan - Malang Telp. 0341-491813

KARTU BIMBINGAN SKRIPSI
BAB IV s.d. BAB V

BLN/TGL	BAB	PERMASALAHAN	PARAF
Bulan : <u>April</u>			
4 April 2018		Konsultasi Bab 4 & Bab 5	/s
17 April 2018		Pengumpulan Revisi 4 & Bab 5	/s
Bulan : <u>Mei</u>			
14 Mei 2018		Konsultasi dan Revisi Bab 4 + Daftar Isi	/s
23 Mei 2018		Revisi Daftar Isi	/s
Bulan : Mei <u>Juli</u>			
17 Juli 2018		Penyerahan Revisi Bab 4 & Bab 5	/s /s
Bulan :			
Bulan :			

Dosen Pembimbing 1


Nang

Dosen Pembimbing 2

Catatan:
 Bobot Penilaian skripsi oleh pembimbing sebesar 50% dengan kriteria penilaian:

6. Ide/inovasi penelitian
7. Pemahaman konsep/teori
8. Pemahaman Metodologi
9. Kemampuan Analisis

