



## SURAT PENETAPAN DOSEN PEMBIMBING

Perguruan Tinggi Ilmu Ekonomi Malangkuçewara (P3M)



**STIE MALANGKUÇEWARA**  
a.n. ABM School of Economics



Terakreditasi "A", AKUNTANSI, 056/SK/BAN-PT/Akred/S/II/2014  
Terakreditasi "A", MANAJEMEN, 257/SK/BAN-PT/Ak-V/S/II/2013

### Penetapan Dosen Pembimbing Skripsi

Semester GASAL Tahun Akademik 2017/2018  
Nomor : 0902/BAAK/IX/2017

Setelah memperhatikan Surat Ketua Program Studi tentang usulan dosen pembimbing skripsi dengan ini Ketua STIE Malangkuçewara Malang menetapkan :


Nama	: Dra. EVI MARIA, Ak., MSi, CA
Sebagai	: Dosen Pembimbing 1
Nama	: - -
Sebagai	: Dosen Pembimbing 2


Untuk mahasiswa berikut

Nama	: MARGARETHA MUIN
Nomor Pokok	: A.2014.1.32710
Skripsi yang diajukan	
Bidang Kajian	: MANAJEMEN KEUANGAN
Pokok Bahasan	: ANALISIS RASIO
Tempat/Obyek	: -
Judul Skripsi	: -

Demikian surat penetapan ini dikeluarkan untuk dilaksanakan dengan sebaiknya.  
Penetapan ini berlaku sejak dikeluarkan.

Dikeluarkan di : Malang  
Pada Tanggal : 09/10/2017  
Ketua Program Studi Akuntansi,





Dra. RR. WIDANARNI PUDJIASTUTI, Ak., MSi., CA, CPA  
NIK-P.3M : 202.710.246

**“PENGARUH PROFITABILITAS, SOLVABILITAS DAN UKURAN PERUSAHAAN TERHADAP AUDIT DELAY PADA PERUSAHAAN MANUFAKTUR SEKTOR INDUSTRI BARANG KONSUMSI”**

**Nama: Margaretha Muin NPK: A.2014.1.32710**

## SURAT BIMBINGAN SKRIPSI BAB I s.d. BAB III



# STIE Malangkuçęwara

(Accounting Business Management)

Jl. Terusan Candi Kalasan - Malang Telp. 0341-491813

## KARTU BIMBINGAN SKRIPSI BAB.I s.d BAB. III

BLN/TGL	BAB	PERMASALAHAN	PARAF
Bulan: <u>Oket 17</u>			
19-10		Penyusunan jurnal (Buku jurnal perusahaan)	<i>[Signature]</i>
20-10		Perbaikan jurnal (Acc.) dari R/D	<i>[Signature]</i>
Bulan: <u>Nov</u>			
2-11		Perbaikan R/D	<i>[Signature]</i>
15-11		cek kembali R/D (Jalan mult. t/c)	<i>[Signature]</i>
Bulan: <u>Des</u>			
4-12		Summary	
10-12		Buku Bab I + II + III	
Bulan: <u>Januar</u>			
		Perbaikan bab I + II + III	<i>[Signature]</i>
		Ada perbaikan topik jurnal	
Bulan: <u>April</u>			
11-4		Cek Bab I + II + III (Sambil dari bab IV)	<i>[Signature]</i>
8/6		Ada Bab I + II + III	<i>[Signature]</i>

Dosen Pembimbing 1

*[Signature]*

Dra. Evi Maria, Ak, MSi, CA

Dosen Pembimbing 2

\_\_\_\_\_

**Catatan:**


Bobot Penilaian skripsi oleh pembimbing sebesar 50% dengan kriteria penilaian:



6. Ide/inovasi penelitian
7. Pemahaman konsep/teori
8. Pemahaman Metodologi
9. Kemampuan Analisis
10. Penilaian Pembimbing

“PENGARUH PROFITABILITAS, SOLVABILITAS DAN UKURAN PERUSAHAAN TERHADAP AUDIT DELAY PADA PERUSAHAAN MANUFAKTUR SEKTOR INDUSTRI BARANG KONSUMSI”

Nama: Margaretha Muin NPK: A.2014.1.32710

Perkumpulan Pengelola Pendidikan Malangkuçęwara (P3M)

 **STIE MALANGKUÇĘWARA**  
ABM School of Economics

Terakreditasi "A", AKUNTANSI, 056/SK/BAH/11/1A/14/15/16/17/2014  
Terakreditasi "A", MANAJEMEN, 257/SK/BAH/11/1A/14/15/16/17/2013

**Penetapan Dosen Pembimbing Skripsi**  
Semester GASAL Tahun Akademik 2017/2018  
Nomor : 0902/BAAK/IX/2017

Setelah memperhatikan Surat Ketua Program Studi tentang usulan dosen pembimbing skripsi dengan ini Ketua STIE Malangkuçęwara Malang menetapkan :

Nama : Dra. EVI MARIA, Ak., MSi, CA  
Sebagai : Dosen Pembimbing 1  
Nama : ---  
Sebagai : Dosen Pembimbing 2



Untuk mahasiswa berikut

Nama : MARGARETHA MUIN  
Nomor Pokok : A.2014.1.32710  
Skripsi yang diajukan  
Bidang Kajian : AUDIT  
Pokok Bahasan : AUDIT DELAY  
Tempat/Obyek : GALERI INVESTASI BEI STIE MALANGKUÇĘWARA

Judul Skripsi : PENGARUH PROFITABILITAS, SOLVABILITAS DAN UKURAN PERUSAHAAN TERHADAP AUDIT DELAY

Demikian surat penetapan ini dikeluarkan untuk dilaksanakan dengan sebaiknya.  
Penetapan ini berlaku sejak dikeluarkan.

Dikeluarkan di : Malang  
Pada Tanggal : 06/07/2018  
Program Studi Akuntansi,

Dra. RR. WIDANARNI PUDJIASTUTI, Ak., MSi., CA, CPA  
NIK-P.3M : 202.710.246

Jalan Jarsan Lantai Kolosan  
Malang - Indonesia (65142)

Telp. 62 341 491013 (Ruting)  
Fax 62 341 495619

http://www.stie-mce.ac.id  
e-mail: info@stie-mce.ac.id

**“PENGARUH PROFITABILITAS, SOLVABILITAS DAN UKURAN PERUSAHAAN TERHADAP AUDIT DELAY PADA PERUSAHAAN MANUFAKTUR SEKTOR INDUSTRI BARANG KONSUMSI”**

**Nama: Margaretha Muin NPK: A.2014.1.32710**



## SURAT BIMBINGAN SKRIPSI BAB IV s.d. BAB V



# STIE Malangkuçęçwara

(Accounting Business Management)

Jl. Terusan Candi Kalasan - Malang Telp. 0341-491813

## KARTU BIMBINGAN SKRIPSI BAB IV s.d. BAB V

BLN/TGL	BAB	PERMASALAHAN	PARAF
		Bulan :	
15/6		Perbaiki bab IV	<i>[Signature]</i>
20/6		cek kembali $\frac{1}{2}$ prosk.	<i>[Signature]</i>
		cek bab III $\rightarrow$ ke IV $\rightarrow$ 2 prosk.	<i>[Signature]</i>
		Bulan :	
5/7		cek Pembelian	<i>[Signature]</i>
10/7		cek kembali antara lampiran. Jy tabel (angka = rya)	<i>[Signature]</i>
		Bulan :	
16/7		Simulas	<i>[Signature]</i>
		Catatan :	
20/7		cek tabel; angka; variabel; kalimat (pelajari print out)	<i>[Signature]</i>
		Bulan :	
25/7		usun skripsi: lengkap (KPI - DP) lampiran	<i>[Signature]</i>
2/8		Ace bab IV + V (copy & temp)	<i>[Signature]</i>
		Bulan :	

Dosen Pembimbing 1

*[Signature]* 18/8  
Dra. Evi Maria, AK., MSi. CA

Dosen Pembimbing 2

### Catatan:

Bobot Penilaian skripsi oleh pembimbing sebesar 50% dengan kriteria penilaian:

6. Ide/inovasi penelitian
7. Pemahaman konsep/teori
8. Pemahaman Metodologi
9. Kemampuan Analisis

**“PENGARUH PROFITABILITAS, SOLVABILITAS DAN UKURAN PERUSAHAAN TERHADAP AUDIT DELAY PADA PERUSAHAAN MANUFAKTUR SEKTOR INDUSTRI BARANG KONSUMSI”**

Nama: Margaretha Muin NPK: A.2014.1.32710

## LAMPIRAN

### Lampiran 1 Daftar Perusahaan Sampel

No	Nama Perusahaan	Kode Perusahaan
1	Akasha Wira Internasional Tbk	ADES
2	Wilmar Cahaya Indonesia Tbk	CEKA
3	Delta Djakarta Tbk	DLTA
4	Indofood CBP Sukses Makmur Tbk	ICBP
5	Indofood Sukses Makmur Tbk	INDF
6	Multi Bintang Indonesia Tbk	MLBI
7	Mayora Indah Tbk	MYOR
8	Nipon Indosari Corpindo Tbk	ROTI
9	Sekar Bumi Tbk	SKBM
10	Sekar Laut Tbk	SKLT
11	Siantar Top Tbk	STTP
12	Ultrajaya Milk industry and Trading Company Tbk	ULTJ
13	Handjaya Mandala Sampoerna Tbk	HMSP
14	Wismilak Inti Makmur Tbk	WIIM
15	Darya Varia Laboratoria Tbk	DVLA
16	Kimia Farma Tbk	KAEF
17	Kalbe Farma Tbk	KLBF
18	Pyridam Farma Tbk	PYFA
19	Taisho pharmaceutical Indonesia Tbk	SQBB
20	Tempo Scan Pasific Tbk	TSPC
21	Mandom Indonesia Tbk	TCID
22	Langgeng Makmur Industri Tbk	LMPI

**“PENGARUH PROFITABILITAS, SOLVABILITAS DAN UKURAN PERUSAHAAN TERHADAP AUDIT DELAY PADA PERUSAHAAN MANUFAKTUR SEKTOR INDUSTRI BARANG KONSUMSI”**

Nama: Margaretha Muin NPK: A.2014.1.32710

**Lampiran 2 perhitungan profitabilitas 2014**

No	Kode Perusahaan	Profitabilitas laba bersih/total aset		
		Laba Bersih	Total Aset	%
1	ADES	31,072	502,990	0.061774588
2	CEKA	41,001,414,954	1,284,150,037,341	0.031928835
3	DLTA	288,499	997,443	0.289238583
4	ICBP	2,531,681	24,910,211	0.101632258
5	INDF	5,229.50	86,077.20	0.060753603
6	MLBI	794,883	2,231,051	0.35628186
7	MYOR	409,824,768,594	10,291,108,029,334	0.039823192
8	ROTI	188,648,345,876	1,822,689,047,108	0.103500016
9	SKBM	90.09	652.98	0.137967472
10	SKLT	16,480,714,984	331,574,891,637	0.049704352
11	STTP	123,465,403,948	1,700,204,093,895	0.07261799
12	ULTJ	283,061	2,918,134	0.097000686
13	HMSP	10,181,083	28,380,630	0.358733509
14	WIIM	112,673	1,334,545	0.084428026
15	DVLA	81,597,761	1,241,239,780	0.065738919
16	KAEF	257,836	3,012,779	0.085580788
17	KLBF	2,122,678	12,439,267	0.170643335
18	PYFA	2.661	172.557	0.015420991
19	SQBB	164,808,009	459,352,720	0.358783135
20	TSPC	585,791	5,609,557	0.104427319
21	TCID	175,829	1,863,680	0.094345059
22	LMPI	1,746,709,496	808,892,238,344	0.002159385

MCE




**“PENGARUH PROFITABILITAS, SOLVABILITAS DAN UKURAN PERUSAHAAN TERHADAP AUDIT DELAY PADA PERUSAHAAN MANUFAKTUR SEKTOR INDUSTRI BARANG KONSUMSI”**

**Nama: Margaretha Muin NPK: A.2014.1.32710**

### Lampiran 3 perhitungan profitabilitas 2015

No	Kode Perusahaan	Profitabilitas = laba bersih/total aset		
		Laba Bersih	Total Aset	%
1	ADES	32,839	653,224	0.050272188
2	CEKA	106,549,446,980	1,485,826,210,015	0.071710572
3	DLTA	192,045	1,038,322	0.184957075
4	ICBP	2,923,148	26,560,624	0.110055697
5	INDF	3,709.50	91,831.50	0.040394636
6	MLBI	496,909	2,100,853	0.236527258
7	MYOR	1,250,233,128,560	11,342,715,686,221	0.110223439
8	ROTI	270,538,700,440	2,706,323,637,034	0.099965391
9	SKBM	40.15	764.48	0.05251936
10	SKLT	20,066,791,849	377,110,748,359	0.053211933
11	STTP	185,705,201,171	1,919,568,037,170	0.096743224
12	ULTJ	523,101	3,539,997	0.147768769
13	HMSP	10,363,308	38,010,724	0.272641689
14	WIIM	131,081	1,342,700	0.097624935
15	DVLA	107,894,430	1,376,278,237	0.078395798
16	KAEF	265,550	3,434,879	0.077309856
17	KLBF	2,057,694	13,696,417	0.150235934
18	PYFA	3.087	159.951	0.019299661
19	SQBB	150,207,262	464,027,522	0.323703347
20	TSPC	529,219	6,284,729	0.084207131
21	TCID	544,474	2,082,097	0.261502706
22	LMPI	3,968,046,308	793,093,512,600	0.005003252

MCE




**“PENGARUH PROFITABILITAS, SOLVABILITAS DAN UKURAN  
PERUSAHAAN TERHADAP AUDIT DELAY PADA PERUSAHAAN  
MANUFAKTUR SEKTOR INDUSTRI BARANG KONSUMSI”**

Nama: Margaretha Muin NPK: A.2014.1.32710

#### Lampiran 4 perhitungan profitabilitas 2016

No	Kode Perusahaan	Profitabilitas = laba bersih/total aset		
		Laba Bersih	Total Aset	%
1	ADES	55,951	767,479	0.07290232
2	CEKA	249,697,013,626	1,425,964,152,418	0.175107497
3	DLTA	254,509	1,197,797	0.212480913
4	ICBP	3,631,301	28,901,948	0.125642085
5	INDF	5,266.90	82,174.50	0.064094092
6	MLBI	982,129	2,275,038	0.431697844
7	MYOR	1,388,676,127,665	12,922,421,859,142	0.107462529
8	ROTI	279,777,368,831	2,919,640,858,718	0.095825953
9	SKBM	22.55	1,001.66	0.022512629
10	SKLT	20,646,121,074	568,239,939,951	0.036333456
11	STTP	174,176,717,866	2,336,411,494,941	0.074548819
12	ULTJ	709,826	4,239,200	0.167443386
13	HMSP	12,762,229	42,508,277	0.300229271
14	WIIM	106,290	1,353,634	0.078521964
15	DVLA	152,083,400	1,531,365,558	0.099312277
16	KAEF	271,598	4,612,563	0.058882231
17	KLBF	2,350,885	15,226,009	0.154399291
18	PYFA	5.146	167.063	0.030802751
19	SQBB	165,195,371	479,233,790	0.344707269
20	TSPC	545,494	6,585,807	0.082828725
21	TCID	162,060	2,185,101	0.074165908
22	LMPI	6,933,035,457	810,364,824,722	0.00855545

MCE



**“PENGARUH PROFITABILITAS, SOLVABILITAS DAN UKURAN  
PERUSAHAAN TERHADAP AUDIT DELAY PADA PERUSAHAAN  
MANUFAKTUR SEKTOR INDUSTRI BARANG KONSUMSI”**

Nama: Margaretha Muin NPK: A.2014.1.32710



**Lampiran 5 perhitungan solvabilitas 2014**

No	Kode Perusahaan	Solvabilitas = total hutang/total aset		
		Total Hutang	Total Aset	%
1	ADES	210,845	502,990	0.419183284
2	CEKA	747,000,000,000	1,284,000,000,000	0.581775701
3	DLTA	237,047	997,443	0.237654683
4	ICBP	10,445.20	25,029.50	0.417315568
5	INDF	45,803.00	86,077.20	0.532115357
6	MLBI	1,677,254	2,231,051	0.751777525
7	MYOR	6,220,961	10,297,997	0.604094272
8	ROTI	1,189,311	2,142,894	0.555002254
9	SKBM	345.36	652.98	0.528898282
10	SKLT	178,206,785,017	331,574,891,637	0.537455608
11	STTP	882,610,280,834	1,700,204,093,895	0.519120195
12	ULTJ	644,827	2,918,134	0.220972375
13	HMSB	14,883	28,381	0.524400127
14	WIIM	488,154	1,334,545	0.365783095
15	DVLA	273,816,042	1,236,247,525	0.221489658
16	KAEF	1,291,700	3,012,779	0.428740376
17	KLBF	2,675,166	12,439,267	0.21505817
18	PYFA	75,461	172,557	0.43731057
19	SQBB	90,474	459,353	0.196959637
20	TSPC	1,527,429	5,609,557	0.272290486
21	TCID	611,509	1,863,680	0.328119098
22	LMPI	1,677,254	2,231,051	0.751777525




**“PENGARUH PROFITABILITAS, SOLVABILITAS DAN UKURAN PERUSAHAAN TERHADAP AUDIT DELAY PADA PERUSAHAAN MANUFAKTUR SEKTOR INDUSTRI BARANG KONSUMSI”**

**Nama: Margaretha Muin NPK: A.2014.1.32710**

**Lampiran 6 perhitungan solvabilitas 2015**

No	Kode Perusahaan	Solvabilitas = total hutang/total aset		
		Total Hutang	Total Aset	%
1	ADES	324,855	653,224	0.497310264
2	CEKA	845,932,695,663	1,485,826,210,015	0.569334886
3	DLTA	188,700	1,038,322	0.181735531
4	ICBP	10,173.70	26,560.60	0.383037281
5	INDF	48,709.90	91,831.50	0.530426923
6	MLBI	1,334,373	2,100,853	0.635157719
7	MYOR	6,148,256	11,342,716	0.542044427
8	ROTI	1,517,789	2,706,324	0.560830484
9	SKBM	420.4	764.48	0.549916283
10	SKLT	225,066,080,248	377,110,748,359	0.596816933
11	STTP	910,758,598,913	1,919,568,037,170	0.474460181
12	ULTJ	742,490	3,539,997	0.209743116
13	HMSP	5,995	38,011	0.157717503
14	WIIM	398,991	1,342,700	0.297155731
15	DVLA	402,760,903	1,376,278,237	0.29264497
16	KAEF	1,378,320	3,434,879	0.401271777
17	KLBF	2,758,131	13,696,417	0.201376097
18	PYFA	58,729	159,951	0.367168695
19	SQBB	109,974	464,028	0.236998629
20	TSPC	1,947,588	6,284,729	0.309892121
21	TCID	367,225	2,082,097	0.176372667
22	LMPI	1,334,373	2,100,853	0.635157719

MCE




**“PENGARUH PROFITABILITAS, SOLVABILITAS DAN UKURAN PERUSAHAAN TERHADAP AUDIT DELAY PADA PERUSAHAAN MANUFAKTUR SEKTOR INDUSTRI BARANG KONSUMSI”**

**Nama: Margaretha Muin NPK: A.2014.1.32710**

**Lampiran 7 perhitungan solvabilitas 2016**

No	Kode Perusahaan	Solvabilitas = total hutang/total aset		
		Total Hutang	Total Aset	%
1	ADES	383,091	767,479	0.499155026
2	CEKA	538,044,038,690	1,425,964,152,418	0.37731947
3	DLTA	185,423	1,197,797	0.15480336
4	ICBP	10,401.10	10,445.20	0.995777965
5	INDF	38,233.10	82,174.50	0.465267206
6	MLBI	1,454,398	2,275,038	0.639285146
7	MYOR	6,657,166	12,922,422	0.515163953
8	ROTI	1,476,889	2,919,641	0.505846095
9	SKBM	633.27	1,001.66	0.632220514
10	SKLT	272,088,644,079	568,239,939,951	0.478827032
11	STTP	1,167,899,357,271	2,336,411,494,941	0.499868863
12	ULTJ	749,966	4,239,200	0.176912153
13	HMSF	8,333	42,508	0.196033688
14	WIIM	362,541	1,353,634	0.267827936
15	DVLA	451,785,946	1,531,365,558	0.295021619
16	KAEF	2,341,155	4,612,563	0.507560547
17	KLBF	2,762,162	15,226,009	0.181410769
18	PYFA	61,554	167,063	0.368447831
19	SQBB	124,404	479,234	0.259589261
20	TSPC	1,950,534	6,585,807	0.29617236
21	TCID	401,943	2,185,101	0.183947104
22	LMPI	1,454,398	2,275,038	0.639285146

MCE




**“PENGARUH PROFITABILITAS, SOLVABILITAS DAN UKURAN PERUSAHAAN TERHADAP AUDIT DELAY PADA PERUSAHAAN MANUFAKTUR SEKTOR INDUSTRI BARANG KONSUMSI”**

**Nama: Margaretha Muin NPK: A.2014.1.32710**

**Lampiran 8 perhitungan ukuran perusahaan 2014**

No	Kode Perusahaan	Ukuran Perusahaan Ln TA	
		Total Aset	Log TA
1	ADES	504,865	13.13204635
2	CEKA	1,284,150	14.06560758
3	DLTA	997,443	13.81295028
4	ICBP	29029.5	10.27606783
5	INDF	86077.2	11.36299985
6	MLBI	2,231,051	16.14745997
7	MYOR	10,297,997	14.57766781
8	ROTI	2,142,894	14.57766781
9	SKBM	6,529.80	8.784131594
10	SKLT	331,574,891,637	26.52711954
11	STTP	1,700,204,093,895	28.16176942
12	ULTJ	2,918,134	14.88645493
13	HMSP	28,381	10.25347519
14	WIIM	1,334,545	14.10410097
15	DVLA	1,236,247,525	20.93534644
16	KAEF	3,012,779	14.91837347
17	KLBF	12,425,032	16.33522371
18	PYFA	172,557	12.0584829
19	SQBB	459,353	13.03757426
20	TSPC	5,609,557	15.53998231
21	TCID	1,853,235	14.43244332
22	LMPI	808,892	13.60342069

MCE



**“PENGARUH PROFITABILITAS, SOLVABILITAS DAN UKURAN PERUSAHAAN TERHADAP AUDIT DELAY PADA PERUSAHAAN MANUFAKTUR SEKTOR INDUSTRI BARANG KONSUMSI”**


**Nama: Margaretha Muin NPK: A.2014.1.32710**



**Lampiran 9 perhitungan ukuran perusahaan 2015**

No	Kode Perusahaan	Ukuran Perusahaan Ln TA	
		Total Aset	Log TA
1	ADES	653,224	13.38967538
2	CEKA	1,485,826	14.2114814
3	DLTA	1,038,322	13.85311651
4	ICBP	265606	12.48976929
5	INDF	918315	13.73029575
6	MLBI	2,100,853	14.55785401
7	MYOR	11,342,716	16.24408633
8	ROTI	2,706,324	14.81110181
9	SKBM	7,644.80	8.941780957
10	SKLT	377,110,748,359	26.65580474
11	STTP	1,919,568,037,170	28.2831213
12	ULTJ	3,539,997	15.07963644
13	HMSP	38,011	10.54563087
14	WIIM	1,342,700	14.11019307
15	DVLA	1,376,278,237	21.04264876
16	KAEF	3,434,879	15.04949226
17	KLBF	13,696	9.524859098
18	PYFA	159,951	11.9826228
19	SQBB	464,028	13.04770017
20	TSPC	6,284,729	15.65363328
21	TCID	2,082,097	14.54888612
22	LMPI	793,094	13.58369703

MCE




**“PENGARUH PROFITABILITAS, SOLVABILITAS DAN UKURAN PERUSAHAAN TERHADAP AUDIT DELAY PADA PERUSAHAAN MANUFAKTUR SEKTOR INDUSTRI BARANG KONSUMSI”**

**Nama: Margaretha Muin NPK: A.2014.1.32710**

**Lampiran 10 perhitungan Ukuran Perusahaan 2016**

No	Kode Perusahaan	Ukuran Perusahaan Ln Total Aset	
		Total Aset	Log TA
1	ADES	653,224	13.5508664
2	CEKA	1,425,964	14.17035863
3	DLTA	1,197,797	13.99599459
4	ICBP	289019	12.57424771
5	INDF	821745	13.61918541
6	MLBI	2,275,038	14.63750731
7	MYOR	12,922,422	16.3744745
8	ROTI	2,919,641	14.88697122
9	SKBM	100,166.00	11.51458409
10	SKLT	568,239,939,951	27.0658096
11	STTP	2,336,411,494,941	28.47963732
12	ULTJ	4,239,200	15.25988513
13	HMSP	42,508	10.65744757
14	WIIM	1,353,634	14.11830339
15	DVLA	1,531,365,558	21.1494257
16	KAEF	4,612,563	15.34429423
17	KLBF	15,226	9.630759772
18	PYFA	167,063	12.02612627
19	SQBB	479,234	13.07994427
20	TSPC	6,585,807	15.70042744
21	TCID	2,185,101	14.59717261
22	LMPI	810,364	13.60523881

MCE




**“PENGARUH PROFITABILITAS, SOLVABILITAS DAN UKURAN PERUSAHAAN TERHADAP AUDIT DELAY PADA PERUSAHAAN MANUFAKTUR SEKTOR INDUSTRI BARANG KONSUMSI”**

**Nama: Margaretha Muin NPK: A.2014.1.32710**

**Lampiran 11 perhitungan audit delay 2014**

No	Kode Perusahaan	Audit Delay 2014		
		Laporan Audit	Laporan Keuangan	Hari
1	ADES	14/03/2015	31/12/2014	73
2	CEKA	26/03/2015	31/12/2014	85
3	DLTA	27/03/2015	31/12/2014	86
4	ICBP	12/03/2015	31/12/2014	71
5	INDF	12/03/2015	31/12/2014	71
6	MLBI	16/03/2015	31/12/2014	75
7	MYOR	27/03/2015	31/12/2014	86
8	ROTI	20/03/2015	31/12/2014	79
9	SKBM	26/03/2015	31/12/2014	85
10	SKLT	16/03/2015	31/12/2014	75
11	STTP	27/03/2015	31/12/2014	86
12	ULTJ	30/03/2016	31/12/2014	89
13	HMSP	18/03/2015	31/12/2014	77
14	WIIM	23/03/2015	31/12/2014	82
15	DVLA	26/03/2015	31/12/2014	85
16	KAEF	20/03/2015	31/12/2014	79
17	KLBF	12/03/2015	31/12/2014	71
18	PYFA	16/03/2015	31/12/2014	75
19	SQBB	13/03/2015	31/12/2014	72
20	TSPC	19/03/2015	31/12/2014	78
21	TCID	05/03/2015	31/12/2014	64
22	LMPI	09/03/2015	31/12/2014	68

MCE



**“PENGARUH PROFITABILITAS, SOLVABILITAS DAN UKURAN PERUSAHAAN TERHADAP AUDIT DELAY PADA PERUSAHAAN MANUFAKTUR SEKTOR INDUSTRI BARANG KONSUMSI”**

**Nama: Margaretha Muin NPK: A.2014.1.32710**

**Lampiran 12 perhitungan audit delay 2015**

No	Kode Perusahaan	Audit Delay 2015		
		Laporan Audit	Laporan Keuangan	Hari
1	ADES	28/03/2016	31/12/2015	88
2	CEKA	16/03/2016	31/12/2015	76
3	DLTA	30/03/2016	31/12/2015	90
4	ICBP	23/03/2016	31/12/2015	83
5	INDF	23/03/2016	31/12/2015	83
6	MLBI	14/03/2016	31/12/2015	74
7	MYOR	22/03/2016	31/12/2015	82
8	ROTI	24/03/2016	31/12/2015	84
9	SKBM	29/03/2016	31/12/2015	89
10	SKLT	28/03/2016	31/12/2015	88
11	STTP	21/03/2016	31/12/2015	81
12	ULTJ	29/03/2016	31/12/2015	89
13	HMSP	01/03/2016	31/12/2015	61
14	WIIM	18/03/2016	31/12/2015	78
15	DVLA	08/03/2016	31/12/2015	68
16	KAEF	23/03/2016	31/12/2015	83
17	KLBF	11/03/2016	31/12/2015	71
18	PYFA	21/03/2016	31/12/2015	81
19	SQBB	22/03/2016	31/12/2015	82
20	TSPC	18/03/2016	31/12/2015	78
21	TCID	03/03/2016	31/12/2015	63
22	LMPI	17/03/2016	31/12/2015	77

MCE



**“PENGARUH PROFITABILITAS, SOLVABILITAS DAN UKURAN PERUSAHAAN TERHADAP AUDIT DELAY PADA PERUSAHAAN MANUFAKTUR SEKTOR INDUSTRI BARANG KONSUMSI”**

**Nama: Margaretha Muin NPK: A.2014.1.32710**



**Lampiran 13 perhitungan audit delay 2016**

No	Kode Perusahaan	Audit Delay 2016		
		Laporan Audit	Laporan Keuangan	Hari
1	ADES	24/03/2017	31/12/2016	83
2	CEKA	21/03/2017	31/12/2016	80
3	DLTA	24/03/2017	31/12/2016	83
4	ICBP	20/03/2017	31/12/2016	79
5	INDF	20/03/2017	31/12/2016	79
6	MLBI	28/03/2017	31/12/2016	87
7	MYOR	14/03/2017	31/12/2016	73
8	ROTI	15/03/2017	31/12/2016	74
9	SKBM	27/03/2017	31/12/2016	86
10	SKLT	15/03/2017	31/12/2016	74
11	STTP	06/03/2017	31/12/2016	65
12	ULTJ	22/03/2017	31/12/2016	81
13	HMSP	20/03/2017	31/12/2016	65
14	WIIM	27/03/2017	31/12/2016	86
15	DVLA	07/03/2017	31/12/2016	68
16	KAEF	23/03/2017	31/12/2016	82
17	KLBF	17/03/2017	31/12/2016	76
18	PYFA	17/03/2017	31/12/2016	76
19	SQBB	29/03/2017	31/12/2016	88
20	TSPC	15/03/2017	31/12/2016	74
21	TCID	03/03/2017	31/12/2016	62
22	LMPI	21/03/2017	31/12/2016	80

MCE



**“PENGARUH PROFITABILITAS, SOLVABILITAS DAN UKURAN PERUSAHAAN TERHADAP AUDIT DELAY PADA PERUSAHAAN MANUFAKTUR SEKTOR INDUSTRI BARANG KONSUMSI”**

**Nama: Margaretha Muin NPK: A.2014.1.32710**

### Lampiran 14 Statistik Deskriptif

	N	Minimum	Maximum	Mean	Std. Deviation
Profitabilitas	66	.22	35.88	11.2577	9.51005
Solvabilitas	66	15.48	99.58	42.8689	19.58054
Ukuran Perusahaan	66	8.78	28.48	14.9985	4.96409
Audit Delay	66	61.00	90.00	78.5606	8.41634
Valid N (listwise)	66				

### Lampiran 15 Uji Asumsi Klasik

#### 1. Uji Normalitas

##### One-Sample Kolmogorov-Smirnov Test

		Standardized Residual
N		66
Normal Parameters <sup>a,b</sup>	Mean	.0000000
	Std. Deviation	.97665048
Most Extreme Differences	Absolute	.089
	Positive	.067
	Negative	-.089
Kolmogorov-Smirnov Z		.725
Asymp. Sig. (2-tailed)		.669

a. Test distribution is Normal.

b. Calculated from data.

#### 2. Uji Autokorelasi

##### Model Summary

Model	Durbin-Watson
1	1.905 <sup>a</sup>

a. Predictors: (Constant), Ukuran Perusahaan, Solvabilitas, Profitabilitas

b. Dependent Variable: Audit Delay

**“PENGARUH PROFITABILITAS, SOLVABILITAS DAN UKURAN PERUSAHAAN TERHADAP AUDIT DELAY PADA PERUSAHAAN MANUFAKTUR SEKTOR INDUSTRI BARANG KONSUMSI”**

Nama: Margaretha Muin NPK: A.2014.1.32710

## 3. Uji Multikolinearitas

Coefficients<sup>a</sup>

Model		Collinearity Statistics	
		Tolerance	VIF
1	Profitabilitas	.952	1.050
	Solvabilitas	.965	1.037
	Ukuran Perusahaan	.986	1.014

a. Dependent Variable: Audit Delay

## 4. Uji Heteroskedastisitas

Coefficients<sup>a</sup>

Model	Unstandardized Coefficients		Standardized Coefficients	t	Sig.	
	B	Std. Error	Beta			
1	(Constant)	.740	.084		8.776	.000
	Profitabilitas	.069	.099	.089	.694	.490
	Solvabilitas	-.092	.083	-.141	-1.108	.272
	Ukuran Perusahaan	-.040	.088	-.057	-.450	.654

a. Dependent Variable: Audit Delay



**“PENGARUH PROFITABILITAS, SOLVABILITAS DAN UKURAN PERUSAHAAN TERHADAP AUDIT DELAY PADA PERUSAHAAN MANUFAKTUR SEKTOR INDUSTRI BARANG KONSUMSI”**

**Nama: Margaretha Muin NPK: A.2014.1.32710**

## Lampiran 16 Regresi Linear Berganda

### Model Summary

Model	R	R Square	Adjusted R Square	Std. Error of the Estimate
1	.564 <sup>a</sup>	.319	.286	7.11401

a. Predictors: (Constant), Ukuran Perusahaan, Profitabilitas, Solvabilitas

### ANOVA<sup>b</sup>

Model		Sum of Squares	df	Mean Square	F	Sig.
1	Regression	1466.488	3	488.829	9.659	.000 <sup>a</sup>
	Residual	3137.769	62	50.609		
	Total	4604.258	65			

a. Predictors: (Constant), Ukuran Perusahaan, Profitabilitas, Solvabilitas

b. Dependent Variable: Audit Delay

### Coefficients<sup>a</sup>

Model		Unstandardized Coefficients		Standardized Coefficients	t	Sig.
		B	Std. Error	Beta		
1	(Constant)	84.381	4.287		19.681	.000
	Profitabilitas	-.226	.101	-.255	-2.229	.029
	Solvabilitas	.122	.049	.283	2.465	.016
	Ukuran Perusahaan	-.566	.180	-.334	-3.137	.003

a. Dependent Variable: Audit Delay



**“PENGARUH PROFITABILITAS, SOLVABILITAS DAN UKURAN PERUSAHAAN TERHADAP AUDIT DELAY PADA PERUSAHAAN MANUFAKTUR SEKTOR INDUSTRI BARANG KONSUMSI”**

**Nama: Margaretha Muin NPK: A.2014.1.32710**