



Penetapan Dosen Pembimbing

Semester GASAL Tahun Akademik 2017/2016
Terskedudukan "A", AKUNTANSI, 25/STUBAN-P (14.01.2015)
Terskedudukan "A", MANAJEMEN, 25/STUBAN-P (14.01.2015)

Nomor : 0902/BAAK/IX/2017

Setelah memperhatikan Surat Ketua Program Studi tentang usulan dosen pembimbing skripsi dengan ini Ketua STIE Malangkuçcwara Malang menetapkan :

Nama : Dra. LAILATUS SAADAH, MSi., Akt
Sebagai : Dosen Pembimbing 1
Nama : --
Sebagai : Dosen Pembimbing 2


Untuk mahasiswa berikut

Nama : JOSHUA SANTOSA
Nomor Pokok : A.2014.1.32701
Skripsi yang diajukan
Bidang Kajian : TEORI AKUNTANSI
Pokok Bahasan : CORPORATE SOCIAL RESPONSIBILITY
Tempat/Obyek : -
Judul Skripsi : -

Demikian surat penetapan ini dikeluarkan untuk dilaksanakan dengan sebaiknya.
Penetapan ini berlaku sejak dikeluarkan.

Dikeluarkan di : Malang
Pada Tanggal : 09/10/2017
Ketua Program Studi Manajemen,

Dra. LINDANANTY, MM,
NIK-P.3M : 202.710.194





STIE Malangkuççwara

(Accounting Business Management)

Jl. Terusan Candi Kalasan - Malang Telp. 0341-491813

KARTU BIMBINGAN SKRIPSI BAB.I s.d BAB. III

BLN/TGL	BAB	PERMASALAHAN	PARAF
Bulan : Oktober			
12-10		Konsultasi Jurnal	
30-10		Konsultasi Jurnal	
Bulan : Desember			
7-12		Konsultasi Bab I - III	
8-12		Seminar PROPOSAL (Bahkan Tuj => Bulan 7 menuliskan)	
Bulan : 4) Ur. Kepemilikan Mayoritas & Pengukuran ? 5) Ur. Maslah ? 6) Salang & periksa /r Terbahulu & Buj. Hipotesis			
19 Des		Konsultasi Bab I - III	
Bulan : Januari 2018			
10-01		Konsultasi Bab I - III	
11-01		ACC Bab I - III	
Bulan :			

Dosen Pembimbing 1

11/01/2018

Dosen Pembimbing 2

Catatan:

Bobot Penilaian skripsi oleh pembimbing sebesar 50% dengan kriteria penilaian:

6. Ide/inovasi penelitian
7. Pemahaman konsep/teori
8. Pemahaman Metodologi
9. Kemampuan Analisis

"PENGARUH CORPORATE SOCIAL RESPONSIBILITY DAN KEPEMILIKAN MAYORITAS TERHADAP AGRESIVITAS PAJAK (STUDI EMPIRIS PADA PERUSAHAAN MANUFAKTUR SEKTOR INDUSTRI BARANG KONSUMSI YANG TERDAFTAR DI BEI TAHUN 2014-2016)"

Author: Joshua Santosa NPK: A.2014.1.32701



Penetapan Dosen Pembimbing Skripsi

Semester GASAL Tahun Akademik 2017/2018

Nomor : 0902/BAAK/IX/2017

Setelah memperhatikan Surat Ketua Program Studi tentang usulan dosen pembimbing skripsi dengan ini Ketua STIE Malangkucewara Malang menetapkan :

Nama : Dra. LAILATUS SAADAH, MSI., Ak.
Sebagai : Dosen Pembimbing 1
Nama : --
Sebagai : Dosen Pembimbing 2

Untuk mahasiswa berikut

Nama : JOSHUA SANTOSA
Nomor Pokok : A.2014.1.32701

Skripsi yang diajukan

Bidang Kajian : TEORI AKUNTANSI
Pokok Bahasan : CORPORATE SOCIAL RESPONSIBILITY
Tempat/Obyek : BURSA EFEK INDONESIA

Judul Skripsi : PENGARUH CORPORATE SOCIAL RESPONSIBILITY
DAN KEPEMILIKAN MAYORITAS TERHADAP
AGRESIVITAS PAJAK

Demikian surat penetapan ini dikeluarkan untuk dilaksanakan dengan sebaiknya.
Penetapan ini berlaku sejak dikeluarkan.

Dikeluarkan di : Malang

Pada Tanggal : 21/05/2018

Ketua Program Studi Akuntansi,



Dra. RR. WIDANARNI PUDJIASTUTI, Ak., MSi., CA, CPA
NIK-P.3M : 202.710.246

ll_dasugie@yahoo.co.id



STIE Malangkuççwara

(Accounting Business Management)

Jl. Terusan Candi Kalasan - Malang Telp. 0341-491813

KARTU BIMBINGAN SKRIPSI BAB IV s.d. BAB V

BLN/TGL	BAB	PERMASALAHAN	PARAF
		Bulan : Juni	
3-6-18		Konsultasi Bab IV - V	
5-6-18		Konsultasi Bab IV - V	
26-6-18		Semhas	
		Bulan : Juli	
3-7-18		Konsultasi Bab IV - V	
11-7-18		Konsultasi Bab IV - V Aca Bab IV - V	
		Bulan : _____	
		Bulan : _____	
		Bulan : _____	

Dosen Pembimbing 1

11/7/18
Lainaks 5

Dosen Pembimbing 2

Catatan:

Bobot Penilaian skripsi oleh pembimbing sebesar 50% dengan kriteria penilaian:

- 6. Ide/inovasi penelitian
- 7. Pemahaman konsep/teori
- 8. Pemahaman Metodologi
- 9. Kemampuan Analisis
- 10. Rutinitas Pembimbingan

"PENGARUH CORPORATE SOCIAL RESPONSIBILITY DAN KEPEMILIKAN MAYORITAS TERHADAP AGRESIVITAS PAJAK (STUDI EMPIRIS PADA PERUSAHAAN MANUFAKTUR SEKTOR INDUSTRI BARANG KONSUMSI YANG TERDAFTAR DI BEI TAHUN 2014-2016)"

Author: Joshua Santosa NPK: A.2014.1.32701

MCE



Corporate Social Responsibility

$$TCSR_{li} = \frac{\sum X_{yi}}{n_i}$$


CSRI : Indeks luas pengungkapan tanggung jawab sosial dan lingkungan perusahaan i.


$\sum X_{yi}$: nilai 1 = jika item y diungkapkan; 0 = jika item y tidak di ungkapkan.

N_i ; jumlah item untuk perusahaan I, $n_i \leq 78$.

Perusahaan	Tahun	$\sum X_{yi}$	n_i	TCSR _{li}
ADES	2014	19	78	0.24359
	2015	19	78	0.24359
	2016	21	78	0.269231
CEKA	2014	0	78	0
	2015	0	78	0
	2016	23	78	0.294872
DLTA	2014	12	78	0.153846
	2015	5	78	0.064103
	2016	23	78	0.294872
DVLA	2014	6	78	0.076923
	2015	23	78	0.294872
	2016	31	78	0.397436
GGRM	2014	15	78	0.192308
	2015	16	78	0.205128
	2016	16	78	0.205128
HMSP	2014	21	78	0.269231
	2015	41	78	0.525641
	2016	31	78	0.397436
ICBP	2014	40	78	0.512821
	2015	38	78	0.487179
	2016	37	78	0.474359
INDF	2014	39	78	0.5
	2015	39	78	0.5
	2016	39	78	0.5
KLBF	2014	38	78	0.487179
	2015	38	78	0.487179
	2016	41	78	0.525641
MERK	2014	38	78	0.487179
	2015	38	78	0.487179
	2016	40	78	0.512821

MLBI	2014	0	78	0
	2015	25	78	0.320513
	2016	20	78	0.25641
MYOR	2014	25	78	0.320513
	2015	25	78	0.320513
	2016	28	78	0.358974
PYFA	2014	3	78	0.038462
	2015	9	78	0.115385
	2016	13	78	0.166667
ROTI	2014	27	78	0.346154
	2015	27	78	0.346154
	2016	31	78	0.397436
SKBM	2014	13	78	0.166667
	2015	13	78	0.166667
	2016	13	78	0.166667
SKLT	2014	18	78	0.230769
	2015	18	78	0.230769
	2016	21	78	0.269231
SQBB	2014	0	78	0
	2015	0	78	0
	2016	13	78	0.166667
TCID	2014	30	78	0.384615
	2015	0	78	0
	2016	0	78	0
TSPC	2014	8	78	0.102564
	2015	8	78	0.102564
	2016	13	78	0.166667
ULTJ	2014	19	78	0.24359
	2015	19	78	0.24359
	2016	19	78	0.24359
WIIM	2014	42	78	0.538462
	2015	42	78	0.538462
	2016	44	78	0.564103





Kepemilikan Mayoritas

Keterangan : Nilai 1 jika proporsi kepemilikan mayoritas > 50%

Nilai 0 jika proporsi kepemilikan mayoritas < 50%

Perusahaan Tahun	Nama Pemilik										
ADES	2014	Waters Partners Bottling SA	Puolik								
			1	0							
	2015	Waters Partners Bottling SA	Puolik								
	2016	Waters Partners Bottling SA	Puolik								
CEKA	2014	Tradescound Investments Limited	Masyarakat								
			1	0							
	2015	Tradescound Investments Limited	Masyarakat								
	2016	Tradescound Investments Limited	Masyarakat								
DLTA	2014	San Miguel Malaysia	Pemerintah DKI	BP-IPM Jaya	Masyarakat						
			1	0	0	0					
	2015	San Miguel Malaysia	Pemerintah DKI	BP-IPM Jaya	Masyarakat						
	2016	San Miguel Malaysia	Pemerintah DKI	BP-IPM Jaya	Masyarakat						
DWLA	2014	Blue Sphere Pte. Ltd	Puolik								
			1	0							
	2015	Blue Sphere Pte. Ltd	Puolik								
	2016	Blue Sphere Pte. Ltd	Puolik								
			1	0							

GGRM	2014	Juni Setiawati Wonojidojo	Susilo Wonojidojo	Lucas Mulia Suhardja	PT Suryaduta Investama	PT Suryamitra Kusuma	Lainnya	0	
			0	0	0	1	0		
	2015	Juni Setiawati Wonojidojo	Susilo Wonojidojo	Lucas Mulia Suhardja	PT Suryaduta Investama	PT Suryamitra Kusuma	Lainnya	0	
			0	0	0	1	0		
	2016	Juni Setiawati Wonojidojo	Susilo Wonojidojo	Lucas Mulia Suhardja	PT Suryaduta Investama	PT Suryamitra Kusuma	Lainnya	0	
			0	0	0	1	0		
HMSP	2014	PT Phillip Morris Indonesia	Publik						
			1	0					
	2015	PT Phillip Morris Indonesia	Publik						
			1	0					
	2016	PT Phillip Morris Indonesia	Publik						
			1	0					
ICBP	2014	PT Indofood Sukses Makmur Tbk	Publik						
			1	0					
	2015	PT Indofood Sukses Makmur Tbk	Publik						
			1	0					
	2016	PT Indofood Sukses Makmur Tbk	Publik						
			1	0					
INDF	2014	First Pacific	Publik						
			1	0					
	2015	First Pacific	Publik						
			1	0					
	2016	First Pacific	Publik						
			1	0					

KLBF	2014	PT Cira Sole Prima	PT Santa Seha Sana	PT Dipanala Bahana	PT Lucasta Murni Cemerlang	PT Ladang Ija Panen	PT Bina Aita Charisma	Publik	0
			0	0	0	0	0	0	0
	2015	PT Cira Sole Prima	PT Santa Seha Sana	PT Dipanala Bahana	PT Lucasta Murni Cemerlang	PT Ladang Ija Panen	PT Bina Aita Charisma	Publik	0
			0	0	0	0	0	0	0
	2016	PT Cira Sole Prima	PT Santa Seha Sana	PT Dipanala Bahana	PT Lucasta Murni Cemerlang	PT Ladang Ija Panen	PT Bina Aita Charisma	Publik	0
			0	0	0	0	0	0	0
MERK	2014	Merck Holding GmbH	Institusi Lokal	Perorangan Asing	Perorangan Lokal				
			1	0	0	0			
	2015	Merck Holding GmbH	Institusi Lokal	Perorangan Asing	Perorangan Lokal				
			1	0	0	0			
	2016	Merck Holding GmbH	Institusi Lokal	Perorangan Asing	Perorangan Lokal				
			1	0	0	0			
MLBI	2014	Heineken Internasional BV	Publik	Hollandsch-Administratiekantoor B.V					
			1	0	0				
	2015	Heineken Internasional BV	Publik	Hollandsch-Administratiekantoor B.V					
			1	0	0				
	2016	Heineken Internasional BV	Publik	Hollandsch-Administratiekantoor B.V					
			1	0	0				
MYOR	2014	Jogi Hendia Atmadja	Hendawan Atmadja	Gunawan Atmadja	Dharmawan Atmadja				
			1	0	0	0			
	2015	Jogi Hendia Atmadja	Hendawan Atmadja	Gunawan Atmadja	Dharmawan Atmadja				
			1	0	0	0			
	2016	Jogi Hendia Atmadja	Hendawan Atmadja	Gunawan Atmadja	Dharmawan Atmadja				
			1	0	0	0			

PYFA	2014	PT Pyrdam Internasional	Ir. Sarkri Kosasih	Indrawati Kosasih	Linda Kosasih	Masyarakat	0		
			1	0	0	0			
	2015	PT Pyrdam Internasional	Ir. Sarkri Kosasih	Indrawati Kosasih	Linda Kosasih	Masyarakat	0		
			1	0	0	0			
	2016	PT Pyrdam Internasional	Ir. Sarkri Kosasih	Indrawati Kosasih	Linda Kosasih	Masyarakat	0		
			1	0	0	0			
ROTI	2014	PT Indotel Makmur Internasional, Tbk	Bonlight Investments	Shikishima Baking Co.	Sojitz Corporation	Masyarakat Umum	0		
			0	0	0	0			
	2015	PT Indotel Makmur Internasional, Tbk	Bonlight Investments	Shikishima Baking Co.	Sojitz Corporation	Masyarakat Umum	0		
			0	0	0	0			
	2016	PT Indotel Makmur Internasional, Tbk	Bonlight Investments	Shikishima Baking Co.	Sojitz Corporation	Masyarakat Umum	0		
SKBM	2014	BERLUTI FINANCE LIMITED	SAPPHIRA CORPDR	MALVINA INVESTMEI	PT BANK NEGARA INDONESIA	JP MORGAN SPECIAL SITUATIONS ASIA CORPDR	0	PT MULTIKARYA SEJATI	DIRECTORS AND COMMISSION PUBLIK
			0	0	0	0	0	0	0
	2015	BERLUTI FINANCE LIMITED	SAPPHIRA CORPDR	MALVINA INVESTMEI	PT BANK NEGARA INDONESIA	JP MORGAN SPECIAL SITUATIONS ASIA CORPDR	0	PT MULTIKARYA SEJATI	
			0	0	0	0	0	0	
	2016	BERLUTI FINANCE LIMITED	SAPPHIRA CORPDR	MALVINA INVESTMEI	PT BANK NEGARA INDONESIA	JP MORGAN SPECIAL SITUATIONS ASIA CORPDR	0	PT MULTIKARYA SEJATI	
			0	0	0	0	0	0	
SKLT	2014	Mt. Lodyd Gunadi	Mr. Harry Sunogo	Mr. Harry Lukmito	Mr. Harry Fongjaya				
			0	0	0	0			
	2015	Mt. Lodyd Gunadi	Mr. Harry Sunogo	Mr. Harry Lukmito	Mr. Harry Fongjaya				
			0	0	0	0			
	2016	Mt. Lodyd Gunadi	Mr. Harry Sunogo	Mr. Harry Lukmito	Mr. Harry Fongjaya				
			0	0	0	0			
SQBB	2014	Masyarakat	Taisho Pharmaceutical Co., Ltd.						
			0	1					
	2015	Masyarakat	Taisho Pharmaceutical Co., Ltd.						
			0	1					
	2016	Masyarakat	Taisho Pharmaceutical Co., Ltd.						
			0	1					

TCID	2014	Mandom Corporation	PT Asia Jaya Paramit Wilson Suryadi Sutan	Wilson Suryadi Sutan	Publik				
			1	0	0				
	2015	Mandom Corporation	PT Asia Jaya Paramit Wilson Suryadi Sutan	Wilson Suryadi Sutan	Publik				
TSPC	2016	Mandom Corporation	PT Asia Jaya Paramit Wilson Suryadi Sutan	Wilson Suryadi Sutan	Publik				
			1	0	0				
	2014	PT Bogamulia Nagadi	Masyarakat						
ULTJ	2015	PT Bogamulia Nagadi	Masyarakat						
			1	0					
	2016	PT Bogamulia Nagadi	Masyarakat						
ULTJ	2014	Masyarakat	PT Prawitawidjaja	Sabana Prawitawidjaja	UBS AG Singapore	Indolite Pensiontama	AU Central Asia	Samudera Prawitawidjaja	
			0	0	0		0	0	0
	2015	Masyarakat	PT Prawitawidjaja	Sabana Prawitawidjaja	UBS AG Singapore	Indolite Pensiontama	AU Central Asia	Samudera Prawitawidjaja	
WIM	2016	Masyarakat	PT Prawitawidjaja	Sabana Prawitawidjaja	UBS AG Singapore	Indolite Pensiontama	AU Central Asia	Samudera Prawitawidjaja	
			0	0	0		0	0	0
	2014	Central Tower Capital Pte.	Ronald Wala (Preside)	Stephen Wala	Gaby Widjajadi	Gaby Widjajadi	It. Sugito Wihainko	Publik	
WIM	2015	Central Tower Capital Pte.	Ronald Wala (Preside)	Stephen Wala	Gaby Widjajadi	Gaby Widjajadi	It. Sugito Wihainko	Publik	
			0	0	0		0	0	0
	2016	Central Tower Capital Pte.	Ronald Wala (Preside)	Stephen Wala	Gaby Widjajadi	Gaby Widjajadi	It. Sugito Wihainko	Publik	
			0	0	0		0	0	0

Agresivitas Pajak

$$ETR = \frac{\text{Beban pajak penghasilan}}{\text{Pendapatan sebelum pajak}}$$

Perusahaan	Tahun	Beban Pajak Penghasilan	Pendapatan Sebelum Pajak	ETR
ADES	2014	10,507,000	41,579,000	0.25269968
	2015	11,336,000	44,175,000	0.256615733
	2016	5,685,000	61,636,000	0.092235057
CEKA	2014	15,865,132,224,000	56,866,547,178,000	0.278988843
	2015	35,721,906,910,000	56,866,547,178,000	0.628170844
	2016	36,130,823,829	56,866,547,178,000	0.000635362
DLTA	2014	91,587,361,000	380,086,736,000	0.24096437
	2015	58,152,534,000	250,197,742,000	0.232426294
	2016	72,538,386	327,047,654	0.221797604
DVLA	2014	2,515,973,000	106,757,491,000	0.02356718
	2015	36,543,278,000	144,437,708,000	0.253008724
	2016	62,333,656	214,417,056	0.290712209
GGRM	2014	1,822,046,000	7,254,713,000	0.251153423
	2015	2,182,441,000	8,635,275,000	0.252735553
	2016	2,258,454	8,931,136	0.252874214
HMSP	2014	3,537,216,000	13,718,299,000	0.257846545
	2015	3,569,336,000	13,932,644,000	0.256185115
	2016	4,249,218	17,011,447	0.249785806
ICBP	2014	857,044,000	3,388,725,000	0.25291046
	2015	1,086,486,000	4,009,634,000	0.270968871
	2016	1,357,953	4,989,254	0.27217556
INDF	2014	1,855,939,000	6,340,185,000	0.292726316
	2015	1,730,371,000	4,962,084,000	0.348718603
	2016	2,532,747	7,385,228	0.342947706

KLBF	2014	642,609,966,418,000	2,763,700,548,048,000	0.232517943
	2015	663,186,962,586,000	2,720,881,244,459,000	0.243739768
	2016	740,303,526,679	3,091,188,460,230	0.239488319
MERK	2014	54,907,935,000	205,958,418,000	0.266597188
	2015	55,746,695,000	193,940,841,000	0.287441751
	2016	67,536,323	214,916,161	0.314244972
MLBI	2014	283,495,000	1,078,378,000	0.262890192
	2015	178,663,000	675,572,000	0.264461819
	2016	338,057,000	1,320,186,000	0.256067706
MYOR	2014	119,649,017,130,000	529,267,706,614,000	0.226065214
	2015	390,261,637,241,000	1,640,494,765,801,000	0.237892644
	2016	457,007,141,573	1,845,683,269,238	0.247608649
PYFA	2014	1,550,165,979,000	4,211,187,980,000	0.368106574
	2015	1,467,826,630,000	4,554,931,095,000	0.322250019
	2016	1,907,090,128	7,053,407,169	0.270378568
ROTI	2014	64,208,995,297,000	252,857,341,173,000	0.253933681
	2015	107,712,914,648,000	378,251,615,088,000	0.284765247
	2016	89,639,472,867	369,416,841,698	0.242651289
SKBM	2014	20,645,137,227,000	109,761,131,334,000	0.188091513
	2015	13,479,285,258,000	53,629,853,879,000	0.251339213
	2016	8,264,494,258	30,809,950,308	0.268241077
SKLT	2014	9,012,556,500,000	24,044,381,630,000	0.374830039
	2015	8,620,014,750,000	27,376,238,223,000	0.314872141
	2016	6,396,753,750	25,166,206,536	0.254180293
SQEB	2014	55,298,569,000	220,106,578,000	0.251235422
	2015	48,422,643,000	198,629,905,000	0.243783246
	2016	54,656,691,000	219,852,062,000	0.248606679
TCID	2014	65,114,435,511,000	239,428,829,612,000	0.271957373
	2015	38,647,669,480,000	583,121,947,494,000	0.066277165
	2016	59,416,261,296	221,475,857,643	0.268274212
TSPC	2014	158,439,557,374,000	742,732,619,498,000	0.213319778
	2015	177,892,281,060,000	707,892,281,060,000	0.251298518
	2016	173,464,664,107	718,958,200,369	0.241272252
ULTJ	2014	91,996,013,563,000	375,356,927,774,000	0.245089425
	2015	177,575,035,200,000	700,675,250,229,000	0.253434148
	2016	222,657,146,910	932,482,782,655	0.238778829
WIIM	2014	37,236,710,659,000	149,541,532,719,000	0.249005811
	2015	46,881,830,192,000	177,962,941,779,000	0.263435914
	2016	30,372,690,384	136,662,997,252	0.222245165

“PENGARUH *CORPORATE SOCIAL RESPONSIBILITY* DAN KEPEMILIKAN MAYORITAS TERHADAP AGRESIVITAS PAJAK (STUDI EMPIRIS PADA PERUSAHAAN MANUFAKTUR SEKTOR INDUSTRI BARANG KONSUMSI YANG TERDAFTAR DI BEI TAHUN 2014-2016)”

Author: Joshua Santosa NPK: A.2014.1.32701

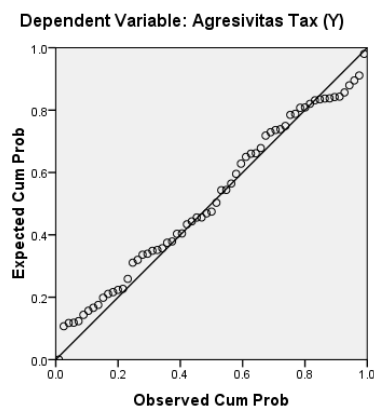
Uji Normalitas

One-Sample Kolmogorov-Smirnov Test

		Unstandardized Residual
N		63
Normal Parameters ^a	Mean	.0000000
	Std. Deviation	.02886843
Most Extreme Differences	Absolute	.087
	Positive	.076
	Negative	-.087
Kolmogorov-Smirnov Z		.694
Asymp. Sig. (2-tailed)		.722

a. Test distribution is Normal.

Normal P-P Plot of Regression Standardized Residual



Uji Autokorelasi

Model	Durbin-Watson
1	1.939 ^a

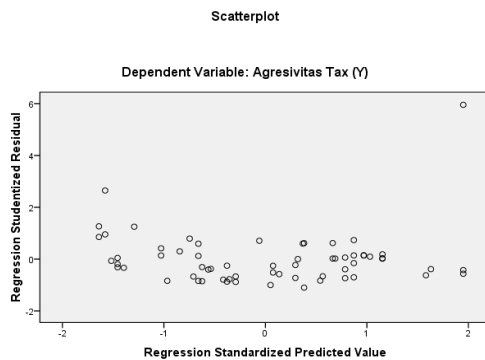
Predictors : (Constant), Kepemilikan Mayoritas, CSR

Dependent Variable : Agresivitas Pajak

Uji Multikolinieritas

Model	Colinearity Statistics	
	Tolerance	VIF
CSR	,999	1,001
Kepemilikan Mayoritas	,999	1,001

Uji Heteroskedastisitas




Descriptiv

	N	Minimum	Maximum	Mean	Std. Deviation
CSR	63	,00000	,56410	,2790640	,17304519
Kepemilikan Mayoritas	63	0	1	,57	,499
Agresivitas Pajak	63	,06628	,34295	,2485747	,03654973
Valid N	63				

Regresi

Model		Unstandardized Coefficient		Standardized Coefficient	t	Sig.
		B	Std. Error	Beta		
1	(Constant)	.206	.008		25.271	.000
	CSR (X1)	.084	.022	.398	-3.898	.000
	Kepemilikan Mayoritas (X2)	.033	.007	.455	-4.460	.000



ANOVA^b

Model		Sum of Squares	df	Mean Square	F	Sig.
1	Regression	.031	2	.016	18.089	.000 ^a
	Residual	.052	60	.001		
	Total	.083	62			

a. Predictors: (Constant), Kepemilikan Mayoritas (X2), CSR (X1)

b. Dependent Variable: Agresivitas Tax (Y)

Uji Determinasi

Model	R	R Square	Adjusted R Square	Std. Error of the Estimate
1	.613 ^a	.376	.355	.02934563

a. Predictors: (Constant), Kepemilikan Mayoritas (X2), CSR (X1)

b. Dependent Variable: Agresivitas Tax (Y)

