

## Lampiran 1

## Sampel Penelitian Perusahaan Manufaktur Tahun 2014 – 2016

No	Emiten	Nama Perusahaan
1	AMFG	PT Asahimas Flat glass Tbk
2	ARNA	PT Arwana Citramulia Tbk
3	ASII	PT Astra Internasional Tbk
4	SMSM	PT Selamat Sempurna Tbk
5	BATA	PT Sepatu Bata Tbk
6	DLTA	Pt Delta Djakarta Tbk
7	MLBI	PT Multi Bintang Indonesia Tbk
8	MERK	PT Merck Tbk
9	TSPC	PT Tempo Scan Pacifik Tbk
10	TCID	PT Mandom Indonesia Tbk
11	SMBR	PT Semen Baturaja Tbk
12	SMGR	PT Semen Indonesia Tbk
13	WTON	PT Wijaya Karya Beton Tbk
14	TOTO	PT Surya Toto Indonesia tbk
15	INAI	PT Indai Almunium Industry Tbk
16	DPNS	PT Duta Pertiwi Nusantara Tbk
17	EKAD	PT Ekadharma Internasional Tbk
18	AKPI	PT Argha Prima Industry Tbk
19	TALF	PT Tunas Alfin Tbk
20	CPIN	PT Charoen Pokphand Indonesia Tbk
21	INKP	PT Indah Kiat Pulp & Paper Tbk
22	TKIM	PT Pabrik Kertas Tjiwi Kimia TTbk
23	AUTO	PT Astra Otoparts Tbk
24	BRAM	PT Indo Kords Tbk
25	IMAS	PT Indomobil Sukses Internasional Tbk
26	PBRX	PT Pan Brothers Tbk

27	KBLI	PT KMI Wire & Cable Tbk
28	KBLM	PT Kabelindo Murni Tbk
29	SCCO	PT Supreme Cable manufacturing & Commerce Tbk
30	ICBP	PT Indofood CBP Sukses Makmur Tbk
31	INDF	PT Indofoof Sukses Makmur Tbk
32	GGRM	PT Gudang Garam Tbk
33	HMSP	PT H.M. Sampoerna Tbk
34	WIIM	PT Wismilak Inti Makmur Tbk
35	DVLA	PT Darya-Varia Laboratoria Tbk
36	KAEF	PT Kimia farma Tbk
37	KLBF	PT Kalbe Farma Tbk
38	SIDO	PT Industri Jamu dan Farmasi Sido Muncul Tbk
39	SQBB	PT Taisho Pharmaceutical Indonesia Tbk
40	UNVR	PT Unilever Indonesia Tbk
41	CINT	PT Chitose Internasional Tbk
42	INTP	PT Indocement Tunggal Prakarsa Tbk

## Lampiran 2

### Hasil Perhitungan Struktur Modal (DER)

Emiten	2014	2015	2016
AMFG	0.01	0.26	0.53
ARNA	0.05	0.6	0.63
ASII	0.58	0.94	0.87
SMSM	0.23	0.54	0.43
BATA	0.12	0.45	0.44
DLTA	0	0.22	0.18
MLBI	2.01	1.74	1.77
MERK	0	0.35	0.28

TSPC	0.04	0.45	0.42
TCID	0.14	0.21	0.23
SMBR	0	0.11	0.4
SMGR	0.16	0.39	0.45
WTON	0.25	0.97	0.87
TOTO	0.13	0.64	0.69
INAI	1.92	4.56	4.19
DPNS	0	0.14	0.12
EKAD	0.29	0.33	0.19
AKPI	0.61	1.6	1.34
TALF	0.06	0.24	0.17
CPIN	0.6	0.97	0.71
INKP	1.31	1.68	1.44
TKIM	1.73	1.81	1.66
AUTO	0.15	0.41	0.39
BRAM	0.46	0.6	0.5
IMAS	2.01	2.71	2.82
PBRX	0.47	1.05	1.28
KBLI	0.04	0.51	0.42
KBLM	0.29	1.21	0.99
SCCO	0.43	0.92	1.01
ICBP	0.23	0.62	0.56
INDF	0.65	1.13	0.87
GGRM	0.55	0.67	0.59
HMSP	0.21	0.19	0.24
WIIM	0.28	0.42	0.37
DVLA	0.04	0.41	0.42
KAEF	0.19	0.74	1.03
KLBF	0.03	0.25	0.22
SIDO	0	0.08	0.08
SQBB	0	0.31	0.35
UNVR	0.27	2.26	2.56
CINT	0.04	0.21	0.22
INTP	0.01	0.16	0.15

## Lampiran 3

## Hasil Perhitungan Profitabilitas (ROA)

Emiten	2014	2015	2016
AMFG	11.70%	7.99%	4.73%
ARNA	20.59%	4.88%	5.86%
ASII	8.13%	5.89%	5.79%
SMSM	22.36%	19.26%	20.09%
BATA	9.13%	16.29%	5.25%
DLTA	28.45%	18.34%	21.18%
MLBI	35.62%	23.64%	43.16%
MERK	25.32%	23.19%	20.68%
TSPC	10.36%	8.31%	8.14%
TCID	9.41%	26.15%	7.42%
SMBR	11.22%	10.66%	5.93%
SMGR	16.22%	11.85%	10.22%
WTON	8.64%	3.90%	5.84%
TOTO	14.49%	11.69%	6.53%
INAI	2.46%	2.15%	2.66%
DPNS	5.74%	3.99%	3.81%
EKAD	9.73%	12.10%	12.50%
AKPI	1.56%	0.96%	2.00%
TALF	13.36%	7.77%	3.42%
CPIN	8.37%	7.44%	9.17%
INKP	1.93%	3.17%	2.95%
TKIM	0.76%	0.05%	0.31%
AUTO	6.06%	2.22%	2.86%
BRAM	4.48%	3.57%	6.51%
IMAS	-0.55%	-0.18%	-1.13%
PBRX	2.83%	2.12%	2.81%
KBLI	5.24%	7.43%	17.87%
KBLM	3.19%	1.95%	3.32%
SCCO	8.26%	8.96%	13.90%
ICBP	10.45%	11.30%	12.46%
INDP	4.52%	3.23%	5.04%

GGRM	9.22%	10.13%	10.60%
HMSP	35.87%	27.26%	30.02%
WIIM	8.41%	9.75%	7.84%
DVLA	6.55%	7.84%	9.93%
KAEF	7.90%	7.69%	5.80%
KLBF	16.62%	14.63%	15.10%
SIDO	14.72%	15.65%	16.08%
SQBB	35.88%	32.37%	34.47%
UNVR	40.18%	37.20%	38.16%
CINT	6.73%	7.40%	5.63%
INTP	18.25%	15.76%	12.84%

#### Lampiran 4

#### Hasil Perhitungan Kebijakan Deviden (DPR)

Emiten	2014	2015	2016
AMFG	7.57%	10.17%	13.33%
ARNA	34.29%	50.00%	41.67%
ASII	45.57%	49.58%	44.92%
SMSM	45.96%	50.68%	139.24%
BATA	40.33%	6.45%	74.28%
DLTA	34.09%	50.42%	56.78%
MLBI	0.68%	145.76%	100.00%
MERK	80.24%	53.43%	4.00%
TSPC	49.61%	43.10%	42.02%
TCID	44.98%	15.14%	50.87%
SMBR	25.27%	25.00%	88.39%
SMGR	40.01%	40.01%	40.02%
WTON	31.11%	31.30%	31.61%
TOTO	40.00%	42.86%	50.00%
INAI	50.00%	50.00%	49.11%
DPNS	31.91%	15.15%	17.65%
EKAD	15.79%	14.93%	12.70%
AKPI	15.69%	21.95%	15.58%
TALF	9.30%	12.00%	13.64%

CPIN	16.82%	25.89%	41.48%
INKP	8.71%	4.45%	6.03%
TKIM	10.49%	67.12%	13.01%
AUTO	39.78%	40.91%	40.23%
BRAM	26.22%	39.16%	26.08%
IMAS	-18.87%	-58.82%	-4.79%
PBRX	5.02%	10.00%	6.62%
KBLI	23.53%	24.14%	12.05%
KBLM	27.78%	27.27%	26.32%
SCCO	29.90%	29.11%	18.12%
ICBP	49.78%	49.81%	49.84%
INDP	49.66%	49.70%	49.79%
GGRM	28.67%	77.73%	74.93%
HMSP	120.22%	100.00%	97.91%
WIIM	25.47%	40.32%	30.39%
DVLA	55.56%	67.71%	47.79%
KAEF	20.12%	19.91%	20.06%
KLBF	43.18%	44.19%	44.90%
SIDO	85.71%	86.21%	81.25%
SQBB	89.98%	98.72%	95.38%
UNVR	100.00%	99.87%	99.64%
CINT	24.00%	28.57%	26.32%
INTP	94.27%	35.08%	88.39%

## Lampiran 5

### Hasil Perhitungan Nilai Perusahaan (PBV)

Emiten	2014	2015	2016
AMFG	1.10	0.84	0.81
ARNA	7.00	4.10	4.03
ASII	2.50	1.92	2.39
SMSM	5.96	4.76	3.57
BATA	3.35	2.14	1.84

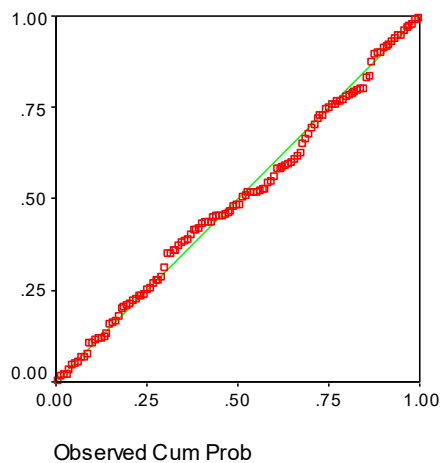
DLTA	8.17	4.90	3.95
MLBI	45.47	22.54	30.17
MERK	6.47	6.41	7.07
TSPC	3.12	1.82	1.91
TCID	2.75	1.93	1.41
SMBR	1.38	0.97	8.80
SMGR	3.84	2.46	1.78
WTON	5.09	3.18	2.89
TOTO	3.20	4.81	3.37
INAI	0.76	0.53	0.79
DPNS	0.50	0.53	0.5
EKAD	1.32	0.96	0.70
AKPI	0.54	0.54	0.55
TALF	2.16	1.55	0.76
CPIN	5.66	3.39	3.58
INKP	0.19	0.14	0.14
TKIM	0.20	0.10	0.15
AUTO	2.00	0.76	0.94
BRAM	1.01	0.83	1.13
IMAS	1.64	0.98	0.58
PBRX	1.29	1.22	0.97
KBLI	0.59	0.46	0.84
KBLM	0.60	0.50	0.84
SCCO	1.00	0.83	1.23
ICBP	5.08	4.79	5.41
INDF	1.44	1.05	1.58
GGRM	3.51	2.78	3.11
HMSP	22.29	13.66	13.04
WIIM	1.54	0.96	0.93
DVLA	1.97	1.50	1.82
KAEF	4.49	2.59	6.72
KLBF	8.74	5.66	5.70
SIDO	3.47	3.18	2.83
SQBB	0.26	0.27	0.27
UNVR	53.59	58.48	62.93
CINT	1.24	1.07	0.97

INTP	3.71	3.44	2.17
------	------	------	------

## Lampiran 6

## Uji Normalitas - P-P Plot

Normal P-P Plot of Regression Stanc  
Dependent Variable: PBV



## Lampiran 7

## Uji Multikolinearitas

Coefficients<sup>a</sup>

Model		Collinearity Statistics	
		Tolerance	VIF
1	DER	.994	1.006
	ROA	.993	1.007
	DPR	.991	1.010

a. Dependent Variable: PBV

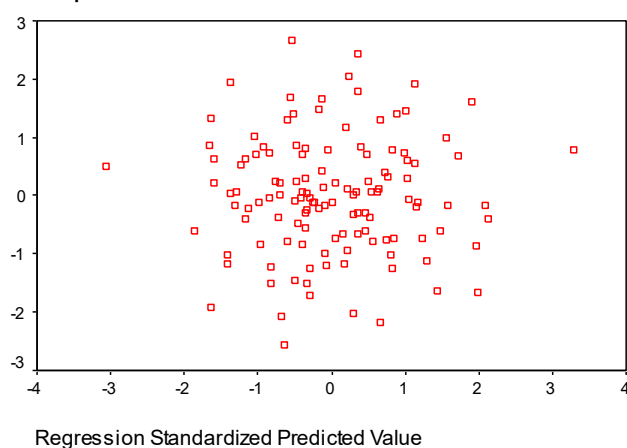


## Lampiran 8

## Uji Heteroskedastisitas – Scatterplot

## Scatterplot

Dependent Variable: PBV



## Lampiran 9

## Nilai D-W sebagai Dasar Uji Autokorelasi

Model Summary<sup>b</sup>

Model	Durbin-Watson
1	1.861 <sup>a</sup>

a. Predictors: (Constant), DPR, DER, ROA

b. Dependent Variable: PBV

## Lampiran 10

## Deskriptif Variabel Penelitian Perusahaan Manufaktur

## Descriptive Statistics

	N	Minimum	Maximum	Mean	Std. Deviation
DER	126	.00	4.56	.6645	.77286
ROA	126	-1.13	43.16	11.3814	9.74467
DPR	126	-18.87	145.76	42.7852	31.43251
PBV	126	.10	62.93	4.9833	10.40543
Valid N (listwise)	126				

## Lampiran 11

## Hasil Uji F

**ANOVA<sup>b</sup>**

Model		Sum of Squares	df	Mean Square	F	Sig.
1	Regression	8034.567	3	2678.189	59.412	.000 <sup>a</sup>
	Residual	5499.558	122	45.078		
	Total	13534.125	125			

a. Predictors: (Constant), DPR, DER, ROA

b. Dependent Variable: PBV

## Lampiran 12

## Hasil Uji t

**Coefficients<sup>a</sup>**

Model		Unstandardized Coefficients		Standardized Coefficients	t	Sig.
		B	Std. Error	Beta		
1	(Constant)	-8.034	1.193		-6.732	.000
	DER	4.337	.795	.322	5.457	.000
	ROA	.641	.084	.600	7.658	.000
	DPR	.066	.026	.200	2.594	.011

a. Dependent Variable: PBV

## Lampiran 13

Hasil Uji R<sup>2</sup>**Model Summary**


Model	R	R Square	Adjusted R Square	Std. Error of the Estimate
1	.770 <sup>a</sup>	.594	.584	6.71404



a. Predictors: (Constant), DPR, DER, ROA

## Lampiran 14

## Penetapan Dosen Pembimbing Skripsi

Perkumpulan Pengelola Pendidikan Malangkuçwara (P3.M)

 **STIE MALANGKUÇWARA**  
d/h. ABM School of Economics

  Terakreditasi "A", AKUNTANSI, 056/SK/BAN-PT/Akred/S/II/2014  
Terakreditasi "A", MANAJEMEN, 257/SK/BAN-PT/Ak-VI/S/II/2013

**Penetapan Dosen Pembimbing Skripsi**  
Semester GASAL Tahun Akademik 2017/2018  
Nomor : 0902/BAAK/IX/2017

Setelah memperhatikan Surat Ketua Program Studi tentang usulan dosen pembimbing skripsi dengan ini Ketua STIE Malangkuçwara Malang menetapkan :



Nama : Dra. SRI YATI, MM  
Sebagai : Dosen Pembimbing 1  
Nama : ---  
Sebagai : Dosen Pembimbing 2

Untuk mahasiswa berikut

Nama : ELISABETH MERRY ANGGRAENI  
Nomor Pokok : A.2014.1.32637  
Skripsi yang diajukan  
Bidang Kajian : MANAJEMEN KEUANGAN  
Pokok Bahasan : STRUKTUR MODAL  
Tempat/Obyek : -  
Judul Skripsi : -

Demikian surat penetapan ini dikeluarkan untuk dilaksanakan dengan sebaiknya.  
Penetapan ini berlaku sejak dikeluarkan.


Dikeluarkan di : Malang  
Pada Tanggal : 27/09/2017  
Ketua Program Studi Akuntansi,

Dra. RR. WIDANARNI PUDJIASTUTI, Ak., MSI., CA  
NIK-P.3M : 202.710.246

Lampiran 15

Kartu Bimbingan Skripsi



## STIE Malangkuççwara

(Accounting Business Management)

Jl. Terusan Candi Kalasan - Malang Telp. 0341-491813

**KARTU BIMBINGAN SKRIPSI**  
**BAB.I s.d BAB. III**

BLN/TGL	BAB	PERMASALAHAN	PARAF
Bulan : <i>Oktober</i>			
<i>11/10/2017</i>		<i>Konsultasi judul.</i>	<i>[Signature]</i>
<i>17/10/2017</i>		<i>Kee judul</i>	<i>[Signature]</i>
<i>23/10/2017</i>		<i>Revisi proposal</i>	<i>[Signature]</i>
Bulan : <i>November</i>			
<i>13/11/2017</i>		<i>Revisi proposal</i>	<i>[Signature]</i>
<i>22/11/2017</i>		<i>Kee proposal</i>	<i>[Signature]</i>
<i>13/11/2017</i>		<i>Persiapan seminar proposal</i>	<i>[Signature]</i>
Bulan : <i>Desember</i>			
<i>15/12/2017</i>		<i>Seminar proposal</i>	<i>[Signature]</i>
<i>26/12/2017</i>		<i>Kee</i>	<i>[Signature]</i>
Bulan :			
Bulan :			

Dosen Pembimbing 1

*[Signature]*  
Dra Sri YATI, M.K.

Dosen Pembimbing 2

\_\_\_\_\_


**Catatan:**  
 Bobot Penilaian skripsi oleh pembimbing sebesar 50% dengan kriteria penilaian:



6. Ide/inovasi penelitian
7. Pemahaman konsep/teori
8. Pemahaman Metodologi
9. Kemampuan Analisis
10. Definisi Pembimbing

## Lampiran 16

## Penetapan Dosen Pembimbing Skripsi

Perkumpulan Pengelola Pendidikan Malangkuçęwara (P3.M)

 **STIE MALANGKUÇĘWARA**  
d/b. ABM School of Economics

  Tercakreditasi "A", AKUNTANSI, 056/SIO/BAH/11/11/Alred/PSII/2014  
Tercakreditasi "A", MANAJEMEN, 257/SI/BAH/11/11/Alred/PSII/2014

**Penetapan Dosen Pembimbing Skripsi**  
Semester GASAL Tahun Akademik 2017/2018  
Nomor : 0902/BAAK/IX/2017

Setelah memperhatikan Surat Ketua Program Studi tentang usulan dosen pembimbing skripsi dengan ini Ketua STIE Malangkuçęwara Malang menetapkan :

Nama : Dra. SRI YATI, MM  
Sebagai : Dosen Pembimbing 1  
Nama : ---  
Sebagai : Dosen Pembimbing 2



Untuk mahasiswa berikut

Nama : ELISABETH MERRY ANGGRAENI  
Nomor Pokok : A.2014.1.32637  
Skripsi yang diajukan  
Bidang Kajian : MANAJEMEN KEUANGAN  
Pokok Bahasan : STRUKTUR MODAL  
Tempat/Obyek : POJOK GALERI BEI STIE MALANGKUÇĘWARA

Judul Skripsi : PENGARUH STRUKTUR MODAL PROFITABILITAS DAN  
KEBIJAKAN DEVIDEN TERHADAP NILAI PERUSAHAAN  
(STUDI PERUSAHAAN MANUFAKTUR DI BEI PERIODE  
2014-2016)

Demikian surat penetapan ini dikeluarkan untuk dilaksanakan dengan sebaiknya.  
Penetapan ini berlaku sejak dikeluarkan.

Dikeluarkan di : Malang  
Pada Tanggal : 01/03/2018  
Ketua Program Studi Akuntansi,

Dra. RR. WIDANARNI PUDJIASTUTI, Ak., MSi., CA, CPA  
NIK-P.3M : 202.710.246


**MCE**

“PENGARUH STRUKTUR MODAL, PROFITABILITAS DAN KEBIJAKAN DEVIDEN  
TERHADAP NILAI PERUSAHAAN (STUDI PERUSAHAAN MANUFAKTUR DI BEI  
PERIODE 2014-2016)”

Author: Elisabeth Merry Anggraeni NPK: A.2014.1.32637

## Lampiran 17

## Kartu Bimbingan Skripsi Bab IV – Bab V



## STIE Malangkuçęwara

(Accounting Business Management)

Jl. Terusan Candi Kalasan - Malang Telp. 0341-491813

**KARTU BIMBINGAN SKRIPSI  
BAB IV s.d. BAB V**

BLN/TGL	BAB	PERMASALAHAN	PARAF
Bulan : <i>Maret</i>			
<i>7/3/2018</i>	<i>IV</i>	<i>Revisi</i>	<i>[Signature]</i>
Bulan : <i>April</i>			
<i>4/4/2018</i>	<i>IV</i>	<i>Konsultasi</i>	<i>[Signature]</i>
<i>17/4/2018</i>	<i>IV</i>	<i>Revisi</i>	<i>[Signature]</i>
<i>30/4/2018</i>	<i>IV</i>	<i>Revisi / + lampiran</i>	<i>[Signature]</i>
Bulan : <i>Mei</i>			
<i>3/5/2018</i>	<i>IV</i>	<i>Revisi</i>	<i>[Signature]</i>
<i>22/5/2018</i>	<i>IV</i>	<i>Revisi</i>	<i>[Signature]</i>
Bulan : <i>June</i>			
<i>6/6/2018</i>	<i>IV</i>	<i>Revisi</i>	<i>[Signature]</i>
Bulan : <i>Juli</i>			
<i>6/7/2018</i>	<i>IV</i>	<i>Revisi</i>	<i>[Signature]</i>
<i>10/7/2018</i>	<i>IV + V</i>	<i>Ace</i>	<i>[Signature]</i>
<i>11/7/2018</i>		<i>Selesai Hasil</i>	<i>[Signature]</i>

Dosen Pembimbing 1

*[Signature]*  
*Dua Sui YATI, MA*

Dosen Pembimbing 2

\_\_\_\_\_

**Catatan:**  
 Bobot Penilaian skripsi oleh pembimbing sebesar 50% dengan kriteria penilaian:  
 6. Ide/inovasi penelitian  
 7. Pemahaman konsep/teori  
 8. Pemahaman Metodologi