





Perkumpulan Pengelola Pendidikan Malangkuçewara (P3M)

 **STIE MALANGKUÇEWARA**
d/b ABM School of Economics

Tertekreditasi "A", AKUNTANSI, 056/SK/BAH 117/1A/Revisi/III/2014
Tertekreditasi "A", MANAJEMEN, 257/SK/BAH 117/1B-VI/3X/II/2013

Penetapan Dosen Pembimbing Skripsi
Semester GASAL Tahun Akademik 2017/2018
Nomor : 0902/BAAK/IX/2017

Setelah memperhatikan Surat Ketua Program Studi tentang usulan dosen pembimbing skripsi dengan ini Ketua STIE Malangkuçewara Malang menetapkan :

Nama : - DYAH ARUNING PUSPITA, SE, Ak., MM., CA
Sebagai : Dosen Pembimbing 1
Nama : - -
Sebagai : Dosen Pembimbing 2


Untuk mahasiswa berikut


Nama : LOUIS YOHANES
Nomor Pokok : A.2014.1.32624
Skripsi yang diajukan
Bidang Kajian : MANAJEMEN KEUANGAN
Pokok Bahasan : KEBIJAKAN DIVIDEN
Tempat/Obyek : POJOK GALERI STIE MALANGKUÇEWARA

Judul Skripsi : PENGARUH FREE CASH FLOW, PROFITABILITAS, UKURAN PERUSAHAAN, LEVERAGE DAN LIKUIDITAS PADA PERUSAHAAN MANUFAKTUR SEKTOR INDUSTRI DASAR DAN KIMIA PERIODE 2014-2016

Demikian surat penetapan ini dikeluarkan untuk dilaksanakan dengan sebaiknya. Penetapan ini berlaku sejak dikeluarkan.

Dikeluarkan di : Malang
Pada Tanggal : 04/05/2018
Ketua Program Studi Akuntansi,





Dra. RR. WIDANARNI PUDJIASTUTI, Ak., MSI., CA, CPA
NIK-P.3M : 202.710.246

Jelma Jernisan Candh Kofuson
Telp. 62 341 491813 (Hoisting)
<http://www.stie-mre.ac.id>

PENGARUH FREE CASH FLOW, PROFITABILITAS, UKURAN PERUSAHAAN, LEVERAGE DAN LIKUIDITAS TERHADAP KEBIJAKAN DIVIDEN PERUSAHAAN MANUFAKTUR SEKTOR INDUSTRI DASAR DAN KIMIA YANG TERDAFTAR DI BURSA EFEK INDONESIA

2014-2016

Author: Louis Yohanes NPK: A.2014.1.32624



STIE Malangkuçęçwara

(Accounting Business Management)

Jl. Terusan Candi Kalasan - Malang Telp. 0341-491813

KARTU BIMBINGAN SKRIPSI BAB.I s.d BAB. III

BLN/TGL	BAB	PERMASALAHAN	PARAF
Bulan : Oktober			
7/10/2017		Penentuan judul skripsi	<i>[Signature]</i>
24/10/2017		Pembuatan layout dan penentuan variabel	<i>[Signature]</i>
Bulan : November			
7/11/2017	1	Pada Bab 1 belum menjelaskan setiap variabel dependen terhadap variabel dependen, hanya menjelaskan arti variabel saja	<i>[Signature]</i>
15/11/2017	1	Pembetulan kalimat pada rumusan masalah	<i>[Signature]</i>
22/11/2017	2	Tabel Penelitian terdahulu font 10 spasi 1,0 dan dicetak tebal	<i>[Signature]</i>
Bulan : November, Desember			
22/11/2017	2	Ditambahkan perbedaan dan persamaan penelitian sebelumnya	<i>[Signature]</i>
4/12/2017	2	Pembetulan pada bagan model teori, dengan hap bagan bensu. Pengetihan variabel dan pernyataan dari Penetihan terdahulu. Pembetulan bagan model hipotesis. Arah panah hap bans satu.	<i>[Signature]</i>
Bulan :			
9/12/2017	2	Landasan teori terlalu sedikit, menambah 5 pengetihan setiap variabel dan menambah pengukuran 6	<i>[Signature]</i>
11/12/2017	3	Pada setiap pengukuran tidak ada sumber	<i>[Signature]</i>
Bulan :			
20-12-2017		ACC Bab 1-3	<i>[Signature]</i>

Dosen Pembimbing 1

[Signature]
Dyah A Puspita

Dosen Pembimbing 2

Catatan:

Bobot Penilaian skripsi oleh pembimbing sebesar 50% dengan kreteria penilaian:


6. Ide/inovasi penelitian
7. Pemahaman konsep/teori
8. Pemahaman Metodologi
9. Kemampuan Analisis



PENGARUH FREE CASH FLOW, PROFITABILITAS, UKURAN PERUSAHAAN, LEVERAGE DAN LIKUIDITAS TERHADAP KEBIJAKAN DIVIDEN PERUSAHAAN MANUFAKTUR SEKTOR INDUSTRI DASAR DAN KIMIA YANG TERDAFTAR DI BURSA EFEK INDONESIA

2014-2016

Author: Louis Yohanes NPK: A.2014.1.32624

Perkumpulan Pengelola Pendidikan Malangkucewara (P3.M)

 **STIE MALANGKUÇEÇWARA**
d/b ABM School of Economics

 
 Terakreditasi "A", AKUNTANSI, 056/SK/BAH/11/IA/Red/3/III/2014
 Terakreditasi "A", MANAJEMEN, 257/SK/BAH/11/IA/Red/3/III/2013

Penetapan Dosen Pembimbing Skripsi
Semester GASAL Tahun Akademik 2017/2018

Nomor : 0902/BAAK/IX/2017

Setelah memperhatikan Surat Ketua Program Studi tentang usulan dosen pembimbing skripsi dengan ini Ketua STIE Malangkucewara Malang menetapkan :

Nama : - DYAH ARUNING PUSPITA, SE, Ak., MM., CA
 Sebagai : Dosen Pembimbing 1

Nama : - -
 Sebagai : Dosen Pembimbing 2

Untuk mahasiswa berikut

Nama : LOUIS YOHANES
 Nomor Pokok : A.2014.1.32624


Skripsi yang diajukan

Bidang Kajian : MANAJEMEN KEUANGAN
 Pokok Bahasan : KEBIJAKAN DIVIDEN
 Tempat/Obyek : POJOK GALERI STIE MALANGKUÇEÇWARA

Judul Skripsi : PENGARUH FREE CASH FLOW, PROFITABILITAS, UKURAN PERUSAHAAN, LEVERAGE DAN LIKUIDITAS TERHADAP KEBIJAKAN DIVIDEN PADA PERUSAHAAN MANUFAKTUR SEKTOR INDUSTRI DASAR DAN KIMIA PERIODE 2014-2016

Demikian surat penetapan ini dikeluarkan untuk dilaksanakan dengan sebaiknya.
 Penetapan ini berlaku sejak dikeluarkan.

Dikeluarkan di : Malang
 Pada Tanggal : 09/05/2018
 Ketua Program Studi Akuntansi,



Dra. RR. WIDANARNI PUDJIASTUTI, Ak., MSi., CA, CPA
 NIK-P.3M : 202.710.246

Jalan Terusan Candi Kelasan
 Malang - Indonesia (65142) telp. 62 341 491813 (Ruang)
 Fax 62 341 495619 http://www.stie-mce.ac.id
 e-mail: info@stie-mce.ac.id

PENGARUH FREE CASH FLOW, PROFITABILITAS, UKURAN PERUSAHAAN, LEVERAGE DAN LIKUIDITAS TERHADAP KEBIJAKAN DIVIDEN PERUSAHAAN MANUFAKTUR SEKTOR INDUSTRI DASAR DAN KIMIA YANG TERDAFTAR DI BURSA EFEK INDONESIA

2014-2016

Author: Louis Yohanes NPK: A.2014.1.32624



STIE Malangkuççwara


(Accounting Business Management)

Jl. Terusan Candi Kalasan - Malang Telp. 0341-491813

KARTU BIMBINGAN SKRIPSI BAB IV s.d. BAB V

BLN/TGL	BAB	PERMASALAHAN	PARAF
Bulan :			
26/04/2018	4	di sehap di bawah penyajian data di benkan tulisan " sumber data , elata dari Bursa Efek Indonesia yang telah diolah	R
26/04/2018	4	memberikan sehap variabelnya contoh perhitungan	R
26/04/2018	4	memberikan inrepretasi simultan	R
Bulan :			
02/05/2018	4	Revisi persamaan regresi linier berganda Terlalu banyak pembahasannya dan tidak nyambung	R
02/05/2018	4	Pembetulan terhadap Pembahasan free cash flow, mencari tahu hubungan antara arus kas operasi dan dividen	R
Bulan :			
09/05/2018	4	Revisi Pembahasan likuiditas, hubungannya dengan meminjamkan dana ke pihak eksternal itu bagaimana	R
09/05/2018	5	memberikan kesimpulan yang lebih panjang, jangan hanya memberikan keterangan variabel berpengaruh saja	R
Bulan :			
28/5/18		ACC Bab 4 & 5	R
Bulan :			

Dosen Pembimbing 1


Dyah A. Purpita

Dosen Pembimbing 2

Catatan:

Bobot Penilaian skripsi oleh pembimbing sebesar 50% dengan kreteria penilaian:

6. Ide/inovasi penelitian
7. Pemahaman konsep/teori
8. Pemahaman Metodologi
9. Kemampuan Analisis
10. Rutinitas Pembimbingan

PENGARUH FREE CASH FLOW, PROFITABILITAS, UKURAN PERUSAHAAN, LEVERAGE DAN LIKUIDITAS TERHADAP KEBIJAKAN DIVIDEN PERUSAHAAN MANUFATUR SEKTOR INDUSTRI DASAR DAN KIMIA YANG TERDAFTAR DI BURSA EFEK INDONESIA

2014-2016

Author: Louis Yohanes NPK: A.2014.1.32624

LAMPIRAN

Case Summaries

	FCF	profit	size	leverage	likuiditas	deviden
1	7.24	.05	21.68	1.34	1.13	.10
2	-2.01	.03	21.78	1.60	1.03	.18
3	10.50	.05	21.52	1.16	1.13	.30
4	1.15	.14	29.34	.27	5.68	.07
5	.97	.10	29.08	.26	4.65	.10
6	1.14	.06	29.00	.53	2.02	.13
7	.64	.09	28.06	.63	1.35	.41
8	.33	.07	27.99	.60	1.02	.53
9	.84	.28	27.86	.38	1.61	.34
10	1.65	.18	30.82	.71	2.17	.21
11	1.97	.14	30.85	.95	2.11	.16
12	-.17	.12	30.68	.88	2.25	.43
13	.85	.13	27.28	.19	4.89	.08
14	2.01	.12	26.69	.33	3.57	.13
15	-.04	.10	26.74	.54	2.33	.16
16	3.81	.03	27.92	.24	1.00	.40
17	1.26	.02	27.92	.22	1.00	.39
18	1.77	.03	27.52	.16	1.08	.11
19	.13	.13	24.13	.15	4.53	.39
20	.00	.16	24.04	.16	4.89	.72
21	.10	.18	24.09	.18	4.93	.63
22	.18	.06	29.11	.40	2.87	.35
23	.22	.11	28.82	.11	8.26	.23
24	.19	.11	28.71	.09	12.99	.21
25	.09	.01	30.61	1.45	.46	.41
26	.03	.01	30.49	1.06	.07	1.48
27	.11	.04	30.48	1.00	.60	.36
28	.13	.10	31.42	.45	1.27	.40
29	.19	.12	31.27	.39	1.60	.49
30	.14	.16	31.17	.37	2.21	.43
31	.02	.46	34.41	.17	2.92	.14
32	.01	.08	33.70	.24	4.38	.16
33	.10	.13	33.70	.36	3.69	.06
34	.11	.96	35.49	.96	4.19	7.35
35	.11	.14	35.43	.64	2.41	.18
36	.13	.12	35.26	.83	2.11	.17
37	.10	.01	28.82	.70	1.30	.42
38	.05	.01	28.84	.72	1.31	.56
39	.09	.01	28.81	.86	1.24	.45
40	.12	.06	29.17	.87	1.34	.19
41	.04	.04	29.13	.97	1.37	.57
42	.05	.09	28.97	.73	1.41	.06
43	.24	.18	23.01	.34	2.56	.29
44	.36	.22	23.01	.67	1.04	.44
45	.69	.16	22.89	.18	1.07	.28
46	1.15	.16	27.83	.91	1.21	.15
47	.97	.87	27.75	.12	1.12	.34
48	1.14	.97	23.75	.16	1.08	.27
49	.84	.70	23.02	.20	1.85	.43
50	1.65	.64	22.92	.22	1.00	.51
51	1.97	.36	23.01	.18	1.26	.11
52	.83	.27	27.83	.24	2.37	.35
53	.70	.05	27.93	.41	1.16	.47
54	.72	.12	28.01	.14	1.77	.82
55	.87	.06	27.61	.24	1.37	.85
56	.97	.08	27.49	.22	1.57	.99
57	.73	.16	27.31	.17	1.26	.17
58	.07	.19	27.83	2.63	1.51	.73
59	.96	.13	27.98	.22	1.77	.73
60	.65	.10	27.61	.25	1.08	.80
Total	N	60	60	60	60	60

PENGARUH FREE CASH FLOW, PROFITABILITAS, UKURAN PERUSAHAAN, LEVERAGE DAN LIKUIDITAS TERHADAP KEBIJAKAN DIVIDEN PERUSAHAAN MANUFAKTUR SEKTOR INDUSTRI DASAR DAN KIMIA YANG TERDAFTAR DI BURSA EFEK INDONESIA

2014-2016

Author: Louis Yohanes NPK: A.2014.1.32624

Descriptive Statistics

	N	Minimum	Maximum	Mean	Std. Deviation
FCF	60	-2.01	10.50	.8643	1.71950
profit	60	.01	.97	.1743	.21874
size	60	21.52	35.49	28.0932	3.43892
leverage	60	.09	2.63	.5392	.46062
likuiditas	60	.07	12.99	2.3070	2.06578
dividen	60	.06	7.35	.4895	.93887
Valid N (listwise)	60				

Regression

Variables Entered/Removed^b

Model	Variables Entered	Variables Removed	Method
1	likuiditas, profit, FCF, leverage, size ^a	.	Enter

a. All requested variables entered.

b. Dependent Variable: dividen

Model Summary^b

Model	R	R Square	Adjusted R Square	Std. Error of the Estimate	Change Statistics					Durbin-Watson
					R Square Change	F Change	df1	df2	Sig. F Change	
1	.585 ^a	.319	.256	.80972	.319	5.064	5	54	.001	1.905

a. Predictors: (Constant), likuiditas, profit, FCF, leverage, size

b. Dependent Variable: dividen

ANOVA^b

Model		Sum of Squares	df	Mean Square	F	Sig.
1	Regression	16.602	5	3.320	5.064	.001 ^a
	Residual	35.405	54	.656		
	Total	52.007	59			

a. Predictors: (Constant), likuiditas, profit, FCF, leverage, size

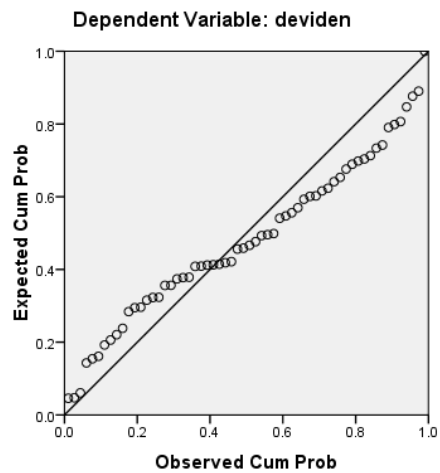
b. Dependent Variable: dividen

Coefficients^a

Model		Unstandardized Coefficients		Standardized Coefficients	t	Sig.	Collinearity Statistics	
		B	Std. Error	Beta			Tolerance	VIF
1	(Constant)	-2.306	.974		-2.368	.021		
	FCF	.005	.067	.009	.076	.940	.850	1.177
	profit	2.140	.494	.499	4.332	.000	.952	1.050
	size	.073	.033	.268	2.187	.033	.841	1.189
	leverage	.508	.249	.249	2.038	.046	.842	1.187
	likuiditas	.039	.055	.086	.711	.480	.864	1.158

a. Dependent Variable: deviden

Normal P-P Plot of Regression Standardized Residual



One-Sample Kolmogorov-Smirnov Test

		Unstandardized Residual
N		60
Normal Parameters ^a	Mean	.0000000
	Std. Deviation	.77465391
Most Extreme Differences	Absolute	.132
	Positive	.132
	Negative	-.109
Kolmogorov-Smirnov Z		1.021
Asymp. Sig. (2-tailed)		.249

a. Test distribution is Normal.

Scatterplot

