

**STIE MALANGKUÇEÇWARA**  
 d.b. ABM School of Economics



Terakreditasi "A", AKUNTANSI, 056/SK/BAN-PTIAkred/S/II/2014  
 Terakreditasi "A", MANAJEMEN, 257/SK/BAN-PTIAK-VISI/II/2013

### Penetapan Dosen Pembimbing Skripsi

Semester GASAL Tahun Akademik 2017/2018  
 Nomor : 0902/BAAK/IX/2017

Setelah memperhatikan Surat Ketua Program Studi tentang usulan dosen pembimbing skripsi dengan ini Ketua STIE Malangkuçeçwara Malang menetapkan :



Nama	: DR. SONHAJI, Ak., MS, CA
Sebagai	: Dosen Pembimbing 1
Nama	: ---
Sebagai	: Dosen Pembimbing 2

Untuk mahasiswa berikut


Nama	: VITA ENGELINA
Nomor Pokok	: A.2014.1.32617
Skripsi yang diajukan	
Bidang Kajian	: AKUNTANSI SYARIAH
Pokok Bahasan	: MUDHARABAH
Tempat/Obyek	: -
Judul Skripsi	: -

Demikian surat penetapan ini dikeluarkan untuk dilaksanakan dengan sebaiknya.  
 Penetapan ini berlaku sejak dikeluarkan.

Dikeluarkan di : Malang  
 Pada Tanggal : 09/10/2017  
 Ketua Program Studi Akuntansi,

Dra. RR. WIDANARNI PUDJIASTUTI, Ak., MSi., CA, CPA  
 NIK-P.3M : 202.710.246





# STIE Malangkuççwara

(Accounting Business Management)

Jl. Terusan Candi Kalasan - Malang Telp. 0341-491813

## KARTU BIMBINGAN SKRIPSI BAB.I s.d BAB. III

BLN/TGL	BAB	PERMASALAHAN	PARAF
Bulan :			
9/10/2017	I	Pembacaan Topik	
20/10/2017		Bahas Topik	
27/10/2017		Pendalaman Topik	
Bulan :			
26/11/2017		Revisi Bab I	
29/11/2017		cari jurnal	
01/12/2017		latar Belakang	
Bulan :			
12/03/2018	II	Teori Bab II	
19/03/2018		kerangka Pileit	
27/03/2018	III	Banri Variabel	
Bulan :			
16/04/2018	IV	Penentuan Metode Sampling	
20/04/2018		Metode Analisis	
07/05/2018		Revisi kuesioner	
21/05/2018		Bahas kuesioner	
Bulan :			

Dosen Pembimbing 1

*[Signature]*

Dosen Pembimbing 2


\_\_\_\_\_



### Catatan:

Bobot Penilaian skripsi oleh pembimbing sebesar 50% dengan kriteria penilaian:

6. Ide/inovasi penelitian
7. Pemahaman konsep/teori
8. Pemahaman Metodologi
9. Kemampuan Analisis
10. Disiplin Pembimbing

Perkumpulan Pengelola Pendidikan Malangkuçewara (P3M)

 **STIE MALANGKUÇEWARA**  
d.b. ABM School of Economics

   
Terakreditasi "A", AKUNTANSI, 056/SK/BAH/171/Akre/US/II/2014  
Terakreditasi "A", MANAJEMEN, 257/SK/BAH/171/Akre/US/II/2013

**Penetapan Dosen Pembimbing Skripsi**  
Semester GASAL Tahun Akademik 2017/2018  
Nomor : 0902/BAAK/IX/2017

Setelah memperhatikan Surat Ketua Program Studi tentang usulan dosen pembimbing skripsi dengan ini Ketua STIE Malangkuçewara Malang menetapkan :

Nama : DR. SONHAJI, Ak., MS, CA  
Sebagai : Dosen Pembimbing 1  
Nama : --  
Sebagai : Dosen Pembimbing 2



Untuk mahasiswa berikut

Nama : VITA ENGELINA  
Nomor Pokok : A.2014.1.32617  
Skripsi yang diajukan  
Bidang Kajian : AUDIT  
Pokok Bahasan : PROFESI AKUNTAN PUBLIK  
Tempat/Obyek : -

Judul Skripsi : PERSEPSI MAHASISWA AKUNTANSI TERHADAP  
PROFESI AKUNTAN PUBLIK

Demikian surat penetapan ini dikeluarkan untuk dilaksanakan dengan sebaiknya.  
Penetapan ini berlaku sejak dikeluarkan.

Dikeluarkan di : Malang  
Pada Tanggal : 10/07/2018  
Ketua Program Studi Akuntansi,

Dra. RR. WIDANARNI PUDJIASTUTI, Ak., MSi., CA, CPA  
NIK-P.3M : 202.710.246

Jalan Jersaan Conek Kelasan  
Malang - Indonesia (65142)      telp. 62 341 491013 (Pusat)  
Fax 62 341 495019      <http://www.stie-mce.ac.id>  
e-mail: [info@stie-mce.ac.id](mailto:info@stie-mce.ac.id)



# STIE Malangkuççwara

(Accounting Business Management)

Jl. Terusan Candi Kalasan - Malang Telp. 0341-491813

## KARTU BIMBINGAN SKRIPSI BAB IV s.d. BAB V

BLN/TGL	BAB	PERMASALAHAN	PARAF
Bulan :			
Agustus, 2	4	Revisi Uji Asumsi + <i>testulus</i> <i>frekuensi</i>	
Agustus, 3		Revisi Deskripsi Variabel	
Bulan :			
Agustus, 6		Uji Hipotesis + Interpretasi	
Agustus, 8			
Bulan :			
Bulan :			
Bulan :			

Dosen Pembimbing 1

Dosen Pembimbing 2

**Catatan:**

Bobot Penilaian skripsi oleh pembimbing sebesar 50% dengan kriteria penilaian:

6. Ide/inovasi penelitian
7. Pemahaman konsep/teori
8. Pemahaman Metodologi
9. Kemampuan Analisis
10. Rutinitas Pembimbingan

**LAMPIRAN I**  
**KUESIONER**  
 KUISIONER PENELITIAN SKRIPSI  
 PERSEPSI MAHASISWA AKUNTANSI TERHADAP PROFESI  
 AKUNTAN PUBLIK

Identitas Responden

- Nama : \_\_\_\_\_
- Jenis Kelamin : [ ] Laki-laki [ ] Perempuan
- Angkatan : .....
- Jenis karir akuntan yang akan dipilih :
- Akuntan Pendidik
- Akuntan Pemerintah
- Akuntan Perusahaan
- Akuntan Publik

Kuesioner ini tentang persepsi dan pendapat Anda berkaitan dengan faktor-faktor yang memengaruhi pilihan Anda terhadap profesi sebagai Akuntan Publik.


Petunjuk: berilah tanda  $\surd$  pada kolom pilihan jawaban sesuai dengan pendapat Anda atau yang paling mendekati dengan pendapat Anda. Pilihan Jawaban terdiri atas:

- **STS** : Sangat Tidak Setuju
- **TS** : Tidak Setuju
- **KS** : Kurang Setuju
- **S** : Setuju
- **SS** : Sangat Setuju

Untuk pernyataan-pernyataan berikut ini, bubuhkan tanda  $\surd$  pada pilihan jawaban Anda di kolom jawaban yang tersedia.

- **Pengakuan Profesional**

Pernyataan berkaitan dengan **Pengakuan Profesional** ini terdiri atas dua kelompok, yaitu **Kesempatan Berkembang** dan **Pengakuan Profesional**



Pernyataan dan Pilihan Jawaban	STS	TS	KS	S	SS
• <b>Kesempatan berkembang</b>					
• Profesi Akuntan Publik merupakan profesi yang lebih banyak memberi kesempatan berkembang bagi yang menggelutinya (yang bersangkutan) dibanding dengan profesi akuntansi lainnya					
• Profesi Akuntan Publik memberikan pengetahuan dan ketrampilan akuntansi dan auditing yang lebih beragam dan mendalam daripada profesi akuntan lainnya					
• Profesi Akuntan Publik memberikan pengalaman yang lebih beragam, khususnya terkait dengan hubungan manusia.					
• <b>Pengakuan prestasi</b>					
• Profesi Akuntan Publik merupakan profesi yang dianggap terhormat oleh masyarakat					
• Profesi Akuntan Publik oleh masyarakat dianggap sebagai profesi yang sangat penting untuk berperan dalam pembangunan negara					
• Profesi Akuntan Publik merupakan profesi yang dapat diandalkan untuk menyelamatkan aset negara/publik atau perusahaan					

• **Gaji & Imbalan Lainnya**

Pernyataan berkaitan dengan **Imbalan/Gaji** ini terdiri atas dua kelompok, yaitu **Gaji** dan **Imbalan Lainnya**

Pernyataan dan Pilihan Jawaban	STS	TS	KS	S	SS
• <b>Gaji</b>					
• Sebagai Profesi Akuntan Publik, seseorang akan memperoleh gaji awal yang lebih besar daripada profesi lainnya yang					

sejenis/setara.					
• Akuntan yang sebagai Profesi Akuntan Publik akan memperoleh kepastian potensi kenaikan gaji yang sebanding dengan tugas dan tanggung jawabnya					
• Gaji Profesi Akuntan Publik merupakan imbalan yang di atas rata-rata besarnya dibanding dengan profesi akuntansi lainnya.					
<b>• Imbalan Lainnya</b>					
• Akuntan yang sebagai Profesi Akuntan Publik akan memperoleh imbalan di luar gaji yang memadai					
• Imbalan di luar gaji bagi Profesi Akuntan Publik adalah penerimaan yang selalu diterima ketika melakukan pekerjaan					
• Akuntan yang berprofesi Profesi Akuntan Publik selalu memperoleh <i>Fee</i> yang besar saat mengerjakan audit					

• **Pelatihan Profesional**

Pernyataan berkaitan dengan **Pelatihan Profesional** ini terdiri atas dua kelompok, yaitu **Terkait Pengeahuan** dan **Terkait Keterampilan**

<b>Pernyataan dan Pilihan Jawaban</b>	<b>STS</b>	<b>TS</b>	<b>KS</b>	<b>S</b>	<b>SS</b>
<b>• Terkait Pengetahuan</b>					
• Sebagai Profesi Akuntan Publik, seseorang akan selalu ada kesempatan mengikuti pelatihan untuk memperbarui pengetahuan akuntansinya					
• Akuntan yang sebagai Profesi Akuntan Publik akan selalu memperoleh pelatihan untuk memperoleh pengetahuan auditing					
• Akuntan yang sebagai Profesi Akuntan Publik (seperti akuntan pendidik)					

akan selalu memperoleh pelatihan untuk memperoleh pengetahuan penunjang tugas di profesi					
• <b>Terkait Ketrampilan</b>					
• Sebagai Profesi Akuntan Publik, seseorang akan selalu ada kesempatan mengikuti pelatihan untuk memperbarui metode pemeriksaan					
• Akuntan yang sebagai Profesi Akuntan Publik akan selalu memperoleh pelatihan untuk memperoleh peningkatan ketrampilan auditing					
• Akuntan yang sebagai Profesi Akuntan Publik akan selalu memperoleh pelatihan untuk meningkatkan keterampilan teknik penggunaan teknologi informasi					


• **Minat Terhadap Profesi Akuntan Publik**

Pernyataan berkaitan dengan **Profesi Akuntan Publik**

<b>Pernyataan dan Pilihan Jawaban</b>	<b>STS</b>	<b>TS</b>	<b>KS</b>	<b>S</b>	<b>SS</b>
• Sejak saya belajar akuntansi dan memperoleh pengetahuan tentang profesi Akuntan Publik di bangku kuliah, saya sudah tertatik pada profesi Akuntan Publik					
• Saya selalu berusaha untuk memperoleh nilai paling baik untuk mata kuliah terkait dengan profesi Akuntan Publik					
• Setelah lulus kemungkinan besar saya akan memilih profesi Akuntan Publik					
• Saya mengetahui bahwa untuk berkiprah sebagai Akuntan Publik memerlukan persyaratan yang tidak mudah, namun saya akan tetap mengusahakannya					
• Saya bercita-cita memiliki kantor					



Akuntan Publik Sendiri					
<ul style="list-style-type: none"><li>Saya berkeinginan memberikan sumbangsih pikiran dan tenaga untuk memajukan profesi Akuntan Publik</li></ul>					



**LAMPIRAN II**  
**FREKUENSI TABEL**

**1. Pengakuan Profesional (X1)**

**X1.1**

		Frequency	Percent	Valid Percent	Cumulative Percent
Valid	1	1	2,5	2,5	2,5
	2	3	7,5	7,5	10,0
	3	7	17,5	17,5	27,5
	4	24	60,0	60,0	87,5
	5	5	12,5	12,5	100,0
	Total	40	100,0	100,0	

**X1.2**

		Frequency	Percent	Valid Percent	Cumulative Percent
Valid	3	10	25,0	25,0	25,0
	4	25	62,5	62,5	87,5
	5	5	12,5	12,5	100,0
	Total	40	100,0	100,0	

**X1.3**

		Frequency	Percent	Valid Percent	Cumulative Percent
Valid	2	3	7,5	7,5	7,5
	3	7	17,5	17,5	25,0
	4	20	50,0	50,0	75,0
	5	10	25,0	25,0	100,0
	Total	40	100,0	100,0	

X1.4


		Frequency	Percent	Valid Percent	Cumulative Percent
Valid	1	1	2,5	2,5	2,5
	3	9	22,5	22,5	25,0
	4	24	60,0	60,0	85,0
	5	6	15,0	15,0	100,0
	Total	40	100,0	100,0	

X1.5

		Frequency	Percent	Valid Percent	Cumulative Percent
Valid	2	1	2,5	2,5	2,5
	3	8	20,0	20,0	22,5
	4	24	60,0	60,0	82,5
	5	7	17,5	17,5	100,0
	Total	40	100,0	100,0	

X1.6

		Frequency	Percent	Valid Percent	Cumulative Percent
Valid	2	4	10,0	10,0	10,0
	3	7	17,5	17,5	27,5
	4	22	55,0	55,0	82,5
	5	7	17,5	17,5	100,0
	Total	40	100,0	100,0	



## 2. Gaji (X2)

### X2.1


		Frequency	Percent	Valid Percent	Cumulative Percent
Valid	1	1	2,5	2,5	2,5
	2	1	2,5	2,5	5,0
	3	14	35,0	35,0	40,0
	4	21	52,5	52,5	92,5
	5	3	7,5	7,5	100,0
	Total	40	100,0	100,0	

### X2.2

		Frequency	Percent	Valid Percent	Cumulative Percent
Valid	2	2	5,0	5,0	5,0
	3	6	15,0	15,0	20,0
	4	26	65,0	65,0	85,0
	5	6	15,0	15,0	100,0
	Total	40	100,0	100,0	

### X2.3

		Frequency	Percent	Valid Percent	Cumulative Percent
Valid	2	2	5,0	5,0	5,0
	3	7	17,5	17,5	22,5
	4	26	65,0	65,0	87,5
	5	5	12,5	12,5	100,0
	Total	40	100,0	100,0	



**X2.4**


		Frequency	Percent	Valid Percent	Cumulative Percent
Valid	1	1	2,5	2,5	2,5
	2	1	2,5	2,5	5,0
	3	10	25,0	25,0	30,0
	4	23	57,5	57,5	87,5
	5	5	12,5	12,5	100,0
	Total	40	100,0	100,0	

**X2.5**

		Frequency	Percent	Valid Percent	Cumulative Percent
Valid	2	4	10,0	10,0	10,0
	3	6	15,0	15,0	25,0
	4	25	62,5	62,5	87,5
	5	5	12,5	12,5	100,0
	Total	40	100,0	100,0	

**X2.6**

		Frequency	Percent	Valid Percent	Cumulative Percent
Valid	2	1	2,5	2,5	2,5
	3	6	15,0	15,0	17,5
	4	26	65,0	65,0	82,5
	5	7	17,5	17,5	100,0
	Total	40	100,0	100,0	



### 3. Pelatihan Profesional (X3)

**X3.1**


		Frequency	Percent	Valid Percent	Cumulative Percent
Valid	3	5	12,5	12,5	12,5
	4	23	57,5	57,5	70,0
	5	12	30,0	30,0	100,0
	Total	40	100,0	100,0	

**X3.2**

		Frequency	Percent	Valid Percent	Cumulative Percent
Valid	3	5	12,5	12,5	12,5
	4	20	50,0	50,0	62,5
	5	15	37,5	37,5	100,0
	Total	40	100,0	100,0	

**X3.3**

		Frequency	Percent	Valid Percent	Cumulative Percent
Valid	3	3	7,5	7,5	7,5
	4	28	70,0	70,0	77,5
	5	9	22,5	22,5	100,0
	Total	40	100,0	100,0	



**X3.4**


		Frequency	Percent	Valid Percent	Cumulative Percent
Valid	2	1	2,5	2,5	2,5
	3	3	7,5	7,5	10,0
	4	30	75,0	75,0	85,0
	5	6	15,0	15,0	100,0
	Total	40	100,0	100,0	

**X3.5**

		Frequency	Percent	Valid Percent	Cumulative Percent
Valid	2	1	2,5	2,5	2,5
	3	5	12,5	12,5	15,0
	4	22	55,0	55,0	70,0
	5	12	30,0	30,0	100,0
	Total	40	100,0	100,0	

**X3.6**

		Frequency	Percent	Valid Percent	Cumulative Percent
Valid	2	2	5,0	5,0	5,0
	4	32	80,0	80,0	85,0
	5	6	15,0	15,0	100,0
	Total	40	100,0	100,0	



#### 4. Profesi Akuntan Publik (Y)

Y.1


	Frequency	Percent	Valid Percent	Cumulative Percent
Valid 1	1	2,5	2,5	2,5
2	7	17,5	17,5	20,0
3	10	25,0	25,0	45,0
4	17	42,5	42,5	87,5
5	5	12,5	12,5	100,0
Total	40	100,0	100,0	

Y.2

	Frequency	Percent	Valid Percent	Cumulative Percent
Valid 1	1	2,5	2,5	2,5
2	3	7,5	7,5	10,0
3	7	17,5	17,5	27,5
4	20	50,0	50,0	77,5
5	9	22,5	22,5	100,0
Total	40	100,0	100,0	

Y.3

	Frequency	Percent	Valid Percent	Cumulative Percent
Valid 1	2	5,0	5,0	5,0
2	3	7,5	7,5	12,5
3	15	37,5	37,5	50,0
4	17	42,5	42,5	92,5
5	3	7,5	7,5	100,0
Total	40	100,0	100,0	





Y.4


		Frequency	Percent	Valid Percent	Cumulative Percent
Valid	2	2	5,0	5,0	5,0
	3	10	25,0	25,0	30,0
	4	24	60,0	60,0	90,0
	5	4	10,0	10,0	100,0
	Total	40	100,0	100,0	

Y.5

		Frequency	Percent	Valid Percent	Cumulative Percent
Valid	1	1	2,5	2,5	2,5
	2	2	5,0	5,0	7,5
	3	10	25,0	25,0	32,5
	4	14	35,0	35,0	67,5
	5	13	32,5	32,5	100,0
	Total	40	100,0	100,0	

Y.6

		Frequency	Percent	Valid Percent	Cumulative Percent
Valid	3	9	22,5	22,5	22,5
	4	24	60,0	60,0	82,5
	5	7	17,5	17,5	100,0
	Total	40	100,0	100,0	



**LAMPIRAN III**  
**UJI VALIDITAS & RELIABILITAS**

**1. VALIDITAS**

		<b>Correlations</b>						PENG KUAN PROFE SIONAL
		X1.1	X1.2	X1.3	X1.4	X1.5	X1.6	
X1.1	Pearson Correlation	1	,223	,449**	,507**	,218	,610**	,733**
	Sig. (2-tailed)		,167	,004	,001	,176	,000	,000
	N	40	40	40	40	40	40	40
X1.2	Pearson Correlation	,223	1	,375*	,178	,099	,396*	,497**
	Sig. (2-tailed)	,167		,017	,271	,544	,011	,001
	N	40	40	40	40	40	40	40
X1.3	Pearson Correlation	,449**	,375*	1	,526**	,421**	,574**	,794**
	Sig. (2-tailed)	,004	,017		,000	,007	,000	,000
	N	40	40	40	40	40	40	40
X1.4	Pearson Correlation	,507**	,178	,526**	1	,411**	,500**	,740**
	Sig. (2-tailed)	,001	,271	,000		,009	,001	,000
	N	40	40	40	40	40	40	40
X1.5	Pearson Correlation	,218	,099	,421**	,411**	1	,537**	,620**
	Sig. (2-tailed)	,176	,544	,007	,009		,000	,000
	N	40	40	40	40	40	40	40
X1.6	Pearson Correlation	,610**	,396*	,574**	,500**	,537**	1	,857**
	Sig. (2-tailed)	,000	,011	,000	,001	,000		,000
	N	40	40	40	40	40	40	40
PENG AKUA PROF ESIO NAL	Pearson Correlation	,733**	,497**	,794**	,740**	,620**	,857**	1
	Sig. (2-tailed)	,000	,001	,000	,000	,000	,000	
	N	40	40	40	40	40	40	40

\*\* . Correlation is significant at the 0.01 level (2-tailed).


\* . Correlation is significant at the 0.05 level (2-tailed).

## Correlations

	X2.1	X2.2	X2.3	X2.4	X2.5	X2.6	GAJI
X2.1 Pearson Correlation	1	,484**	,499**	,489**	-,066	,080	,652**
Sig. (2-tailed)		,002	,001	,001	,686	,624	,000
N	40	40	40	40	40	40	40
X2.2 Pearson Correlation	,484**	1	,331*	,492**	,095	,433**	,726**
Sig. (2-tailed)	,002		,037	,001	,560	,005	,000
N	40	40	40	40	40	40	40
X2.3 Pearson Correlation	,499**	,331*	1	,430**	-,016	,325*	,655**
Sig. (2-tailed)	,001	,037		,006	,922	,041	,000
N	40	40	40	40	40	40	40
X2.4 Pearson Correlation	,489**	,492**	,430**	1	,267	,276	,782**
Sig. (2-tailed)	,001	,001	,006		,095	,084	,000
N	40	40	40	40	40	40	40
X2.5 Pearson Correlation	-,066	,095	-,016	,267	1	,329*	,433**
Sig. (2-tailed)	,686	,560	,922	,095		,038	,005
N	40	40	40	40	40	40	40
X2.6 Pearson Correlation	,080	,433**	,325*	,276	,329*	1	,609**
Sig. (2-tailed)	,624	,005	,041	,084	,038		,000
N	40	40	40	40	40	40	40
GAJI Pearson Correlation	,652**	,726**	,655**	,782**	,433**	,609**	1
Sig. (2-tailed)	,000	,000	,000	,000	,005	,000	
N	40	40	40	40	40	40	40

\*\* . Correlation is significant at the 0.01 level (2-tailed).

\* . Correlation is significant at the 0.05 level (2-tailed).




## Correlations

	X3.1	X3.2	X3.3	X3.4	X3.5	X3.6	PELATIHAN PROFESIONAL
X3.1 Pearson Correlation	1	,497**	,525**	,337*	,397*	,382*	,740**
Sig. (2-tailed)		,001	,001	,033	,011	,015	,000
N	40	40	40	40	40	40	40
X3.2 Pearson Correlation	,497**	1	,466**	,182	,622**	,353*	,756**
Sig. (2-tailed)	,001		,002	,260	,000	,026	,000
N	40	40	40	40	40	40	40
X3.3 Pearson Correlation	,525**	,466**	1	,321*	,349*	,298	,679**
Sig. (2-tailed)	,001	,002		,044	,027	,062	,000
N	40	40	40	40	40	40	40
X3.4 Pearson Correlation	,337*	,182	,321*	1	,300	,592**	,625**
Sig. (2-tailed)	,033	,260	,044		,060	,000	,000
N	40	40	40	40	40	40	40
X3.5 Pearson Correlation	,397*	,622**	,349*	,300	1	,342*	,739**
Sig. (2-tailed)	,011	,000	,027	,060		,031	,000
N	40	40	40	40	40	40	40
X3.6 Pearson Correlation	,382*	,353*	,298	,592**	,342*	1	,689**
Sig. (2-tailed)	,015	,026	,062	,000	,031		,000
N	40	40	40	40	40	40	40
PELATIHAN PROFESIONAL Pearson Correlation	,740**	,756**	,679**	,625**	,739**	,689**	1
Sig. (2-tailed)	,000	,000	,000	,000	,000	,000	
N	40	40	40	40	40	40	40

\*\* . Correlation is significant at the 0.01 level (2-tailed).

\* . Correlation is significant at the 0.05 level (2-tailed).




## Correlations

		Y1	Y2	Y3	Y4	Y5	Y6	PROFESI AKUNTAN PUBLIK
Y1	Pearson Correlation Sig. (2-tailed) N	1  40	,639** ,000 40	,650** ,000 40	,484** ,002 40	,397* ,011 40	,314* ,049 40	,786** ,000 40
Y2	Pearson Correlation Sig. (2-tailed) N	,639** ,000 40	1  40	,600** ,000 40	,615** ,000 40	,460** ,003 40	,405** ,010 40	,823** ,000 40
Y3	Pearson Correlation Sig. (2-tailed) N	,650** ,000 40	,600** ,000 40	1  40	,547** ,000 40	,482** ,002 40	,424** ,006 40	,819** ,000 40
Y4	Pearson Correlation Sig. (2-tailed) N	,484** ,002 40	,615** ,000 40	,547** ,000 40	1  40	,540** ,000 40	,540** ,000 40	,789** ,000 40
Y5	Pearson Correlation Sig. (2-tailed) N	,397* ,011 40	,460** ,003 40	,482** ,002 40	,540** ,000 40	1  40	,391* ,013 40	,726** ,000 40
Y6	Pearson Correlation Sig. (2-tailed) N	,314* ,049 40	,405** ,010 40	,424** ,006 40	,540** ,000 40	,391* ,013 40	1  40	,623** ,000 40
PROF ESI AKUN TAN PUBLI K	Pearson Correlation Sig. (2-tailed) N	,786** ,000 40	,823** ,000 40	,819** ,000 40	,789** ,000 40	,726** ,000 40	,623** ,000 40	1  40

\*\* . Correlation is significant at the 0.01 level (2-tailed).

\* . Correlation is significant at the 0.05 level (2-tailed).



## 2. RELIABILITAS

**Reliability Statistics X1**

Cronbach's Alpha	N of Items
,780	7

**Reliability Statistics X3**


Cronbach's Alpha	N of Items
,777	7

**Reliability Statistics X2**

Cronbach's Alpha	N of Items
,756	7

**Reliability Statistics Y**

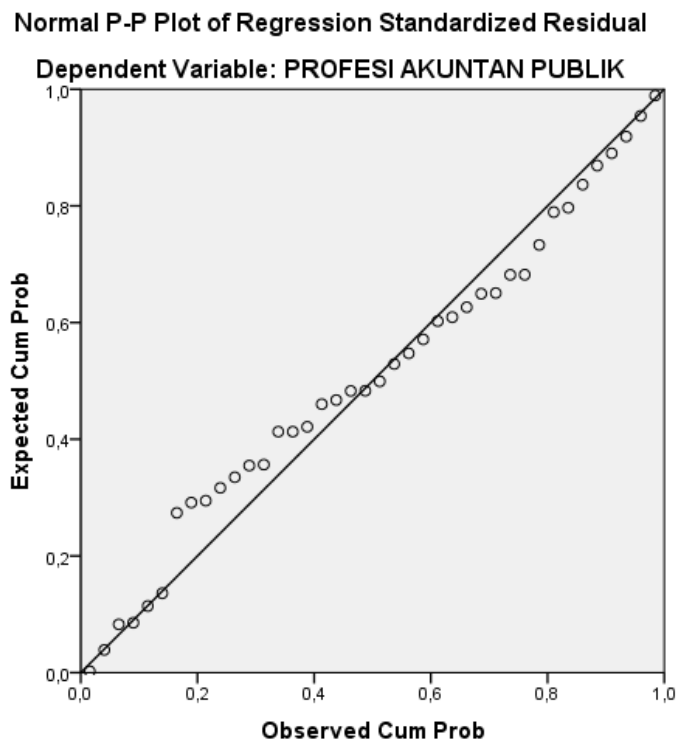
Cronbach's Alpha	N of Items
,790	7



## LAMPIRAN IV

### UJI ASUMSI KLASIK

#### 1. NORMALITAS DATA

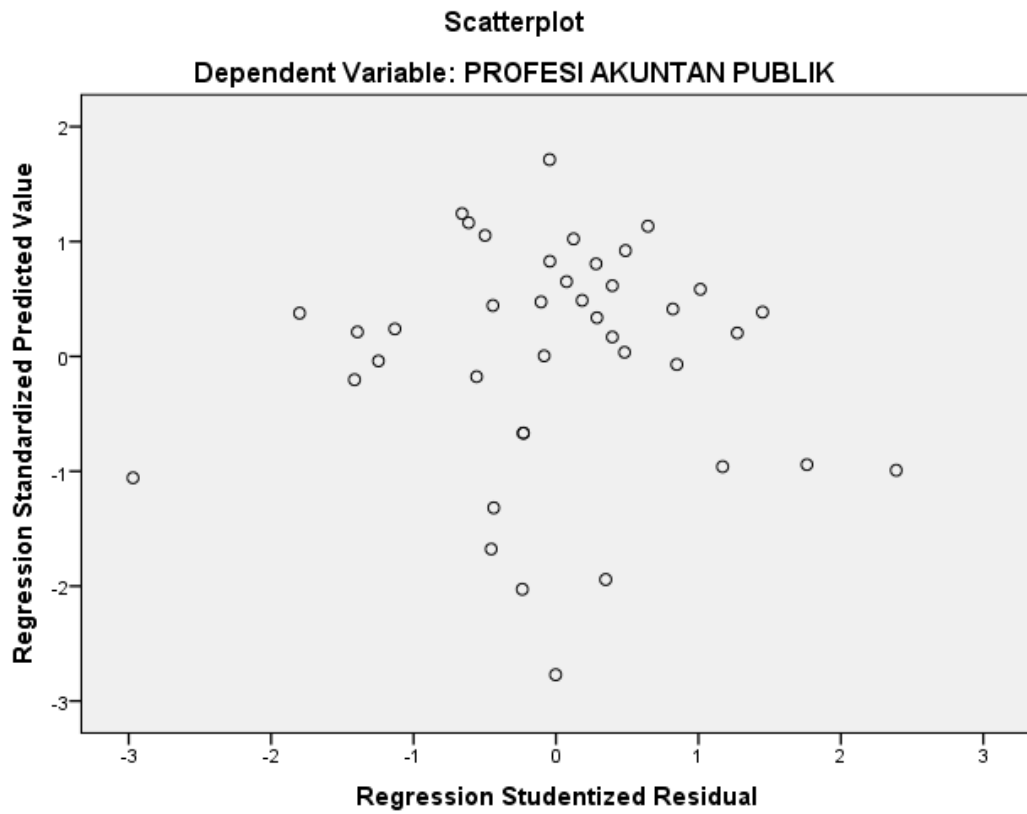


#### 2. MULTIKOLINEARITAS

Coefficients<sup>a</sup>

Model	Collinearity Statistics	
	Tolerance	VIF
(Constant)		
PENGAKUAN PROFESIONAL	,720	1,389
GAJI	,540	1,851
PELATIHAN PROFESIONAL	,646	1,549

### 3. HETEROKEDASTISITAS





**LAMPIRAN V**  
**ANALISIS REGRESI**

**Model Summary**

Model	R	R Square	Adjusted R Square	Std. Error of the Estimate
1	,561 <sup>a</sup>	,315	,258	3,474

a. Predictors: (Constant), PELATIHAN PROFESIONAL, PENGAKUAN PROFESIONAL, GAJI

**Coefficients<sup>a</sup>**

Model		Unstandardized Coefficients		Standardized Coefficients	t	Sig.
		B	Std. Error	Beta		
1	(Constant)	2,230	5,704		,391	,698
	PENGAKUAN PROFESIONAL	,540	,195	,450	2,767	,009
	GAJI	,070	,265	,050	,265	,792
	PELATIHAN PROFESIONAL	,240	,262	,158	,919	,364

a. Dependent Variable: PROFESI AKUNTAN PUBLIK

