

## Lampiran 1 Surat Keterangan Izin Penelitian (Riset)



PEMERINTAH KABUPATEN BLITAR  
**BADAN KESATUAN BANGSA DAN POLITIK**  
Jalan Dr. Sutomo Nomor 53 Sananwetan Telepon/Faximile: (0342) 801243  
email: bakesbangpol@blitarkab.go.id / web: www.bakesbangpol.blitarkab.go.id

Nomor : B/070/191/409.4.1/2024  
Sifat : SEGERA  
Lampiran : 1 (satu) berkas  
Hal : Surat Izin Penelitian

Blitar, 20 Februari 2024  
Kepada  
Yth. Kepala Badan  
Pendapatan Daerah  
di -  
BLITAR

Menunjuk surat dari Ketua Jurusan Akuntansi STIE Malangkececwara Nomor : 0113.3/BAAK-RESEARCH/III/2024 tanggal 7 Februari 2024 perihal Riset Untuk Skripsi, maka bersama ini disampaikan dengan hormat bahwa Badan Kesatuan Bangsa dan Politik Kabupaten Blitar memberikan izin penelitian atas nama PUTRI ADELIN NATALIA MARGARETA pada Badan Pendapatan Daerah dengan judul kegiatan "Pengaruh Jumlah Wisatawan Terhadap Pendapatan Asli Daerah Melalui Pajak Hotel Sebagai Variabel Intervening" selanjutnya untuk dapat memfasilitasi dan memantau kegiatan tersebut dengan catatan :

1. Pelaksanaan kegiatan diharapkan tetap mengikuti Protokol Kesehatan.
2. Menjaga Ketertiban dan Kondusifitas lokasi kegiatan.
3. Ijin kegiatan akan dibatalkan apabila pemanfaatannya tidak sesuai dengan ketentuan yang ada.

Demikian atas perhatiannya disampaikan terima kasih.

a.n. KEPALA BADAN KESATUAN  
BANGSA DAN POLITIK  
Sekretaris,



**Ir. RESTU PALUPI, M.Si.**  
Pembina Tingkat I  
NIP. 196608311992032007

Tembusan :

1. Bupati Blitar (sebagai laporan);
- ② Sdr. Ketua Jurusan Akuntansi STIE Malangkececwara;
3. Yang bersangkutan;
4. Arsip.

## Lampiran 2 Tabulasi Data Penelitian

TAHUN	JUMLAH WISATAWAN	
	JANUARI-JUNI	JULI-DESEMBER
2018	1.322.444	1.823.489
2019	1.524.236	1.621.997
2020	24.241	32.544
2021	32.540	57.114
2022	1.432.546	1.667.091
2023	2.368.945	2.598.597

TAHUN	PENDAPATAN ASLI DAERAH	
	JANUARI-JUNI	JULI-DESEMBER
2018	39.854.215.678	49.685.810.172,86
2019	45.369.824.783	51.527.539.296,25
2020	34.977.704.396,86	54.689.425.754
2021	46.358.965.125	59.231.529.172,41
2022	58.364.921.745	65.932.017.852,92
2023	54.239.561.753	74.605.792.159,71

TAHUN	Pajak Daerah	
	JANUARI-JUNI	JULI-DESEMBER
2018	32.673.000	58.632.000
2019	36.064.037	65.245.963
2020	29.054.523,5	42.368.546
2021	27.633.904,57	46.582.745
2022	89.654.328,01	107.704.752
2023	99.142.624	145.631.264

### Lampiran 3 Hasil Analisis Data

#### 1. Analisis Statistik Deskriptif

### Descriptive Statistics

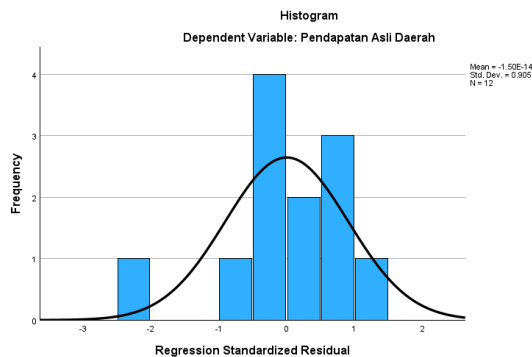
	N	Minimum	Maximum	Sum	Mean	Std. Deviation
Jumlah Kunjungan Wisatawan	12	24241	2598597	14505784	1208815.33	938823.278
Pajak Hotel	12	27633905	145631264	780387687	65032307.26	37611961.204
Pendapatan Asli Daerah	12	34977704397	74605792160	634837307889	52903108991	10950422977
Valid N (listwise)	12					

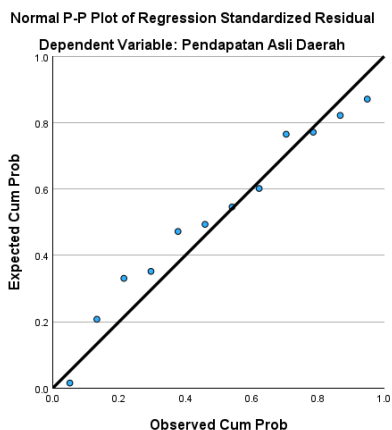
## 2. Uji Asumsi Klasik

### a. Uji Normalitas

#### One-Sample Kolmogorov-Smirnov Test

		Unstandardized Residual	
N		12	
Normal Parameters <sup>a,b</sup>	Mean	.0000000	
	Std. Deviation	.08888415	
Most Extreme Differences	Absolute	.147	
	Positive	.106	
	Negative	-.147	
Test Statistic		.147	
Asymp. Sig. (2-tailed) <sup>c</sup>		.200 <sup>d</sup>	
Monte Carlo Sig. (2-tailed) <sup>e</sup>	Sig.	.663	
	99% Confidence Interval	Lower Bound	.651
		Upper Bound	.675





**b. Uji Multikolinearitas**

**Coefficients<sup>a</sup>**

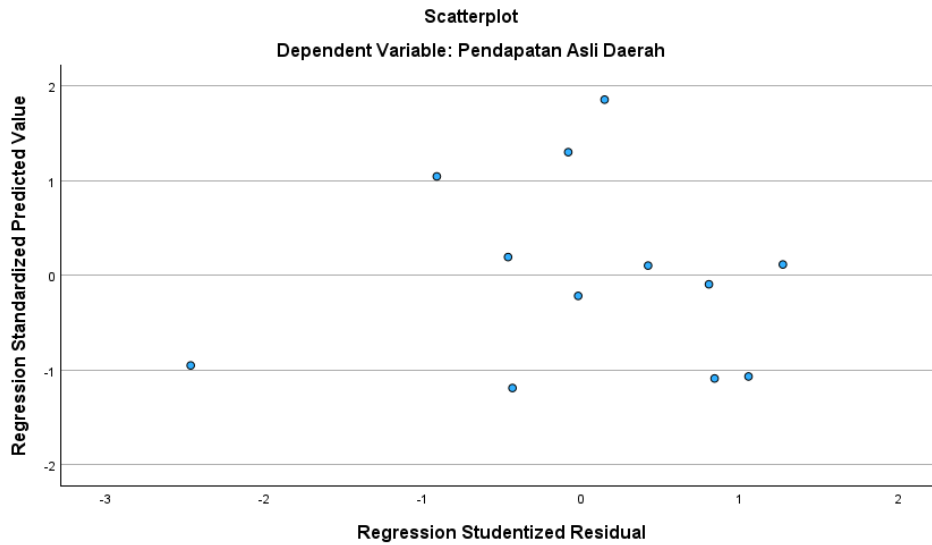
Model	Unstandardized Coefficients		Standardized Coefficients	t	Sig.	Collinearity Statistics	
	B	Std. Error	Beta			Tolerance	VIF
1 (Constant)	15.038	1.920		7.831	<.001		
Jumlah Kunjungan Wisatawan	.137	.057	.463	2.406	.040	.539	1.857
Pajak Hotel	.433	.072	1.154	5.991	<.001	.539	1.857

**c. Uji Autokorelasi**

**Model Summary<sup>b</sup>**

R Square	Adjusted R Square	Std. Error of the Estimate	Durbin-Watson
.820	.780	.09827	2.003

**d. Uji Heteroskedastisitas Scatterplot**



**e. Uji Heteroskedastisitas Glejser**

**f. Coefficients<sup>a</sup>**

Model	Unstandardized Coefficients		Standardized Coefficients Beta	t	Sig.
	B	Std. Error			
1 (Constant)	.143	.905		.158	.878
Jumlah Kunjungan Wisatawan	.037	.027	.447	1.383	.200
Pajak Hotel	-.034	.034	-.318	-.985	.350

a. Dependent Variable: ABS

**3. Uji Ketetapan Model**

**a. Uji Silmutan (Uji F)**

**ANOVA<sup>a</sup>**

Model	Sum of Squares	df	Mean Square	F	Sig.
Regression	.396	2	.198	20.517	<.001 <sup>b</sup>
Residual	.087	9	.010		
Total	.483	11			

**4. Pengujian Hipotesis**

**1. Analisis Regresi**

**a. Analisis Regresi linier sederhana (X ke Y)**

**Coefficients<sup>a</sup>**

Model		Unstandardized Coefficients		Standardized Coefficients	t	Sig.
		B	Std. Error	Beta		
1	(Constant)	24.146	.167		144.866	<.001
	Jumlah Kunjungan Wisatawan	.093	.029	.710	3.190	.010

a. Dependent Variable: Pendapatan Asli Daerah

**b. Analisis Regresi Linier Sederhana (X ke Z)****Coefficients<sup>a</sup>**

Model		Unstandardized Coefficients		Standardized Coefficients	t	Sig.
		B	Std. Error	Beta		
1	(Constant)	15.322	.888		17.263	<.001
	Jumlah Kunjungan Wisatawan	.193	.067	.672	2.872	.017

a. Dependent Variable: Pajak Hotel

**c. Analisis Regresi Linier Berganda (X, Z ke Y)**

d. Model		Unstandardized Coefficients		Standardized Coefficients	t	Sig.
		B	Std. Error	Beta		
1	(Constant)	15.038	1.920		7.831	<.001
	Jumlah Kunjungan Wisatawan	.137	.057	.463	2.406	.040
	Pajak Hotel	.433	.072	1.154	5.991	<.001

a. Dependent Variable: Pendapatan Asli Daerah

2. Uji Parsial (Uji T)

**a. Uji T (X,Z,ke Y)****Coefficients<sup>a</sup>**

Model		Unstandardized Coefficients		Standardized Coefficients	t	Sig.
		B	Std. Error	Beta		
1	(Constant)	15.038	1.920		7.831	<.001
	Jumlah Kunjungan Wisatawan	.137	.057	.463	2.406	.040
	Pajak Hotel	.433	.072	1.154	5.991	<.001

a. Dependent Variable: Pendapatan Asli Daerah

b. Uji T (X ke Z)

		Coefficients <sup>a</sup>			
		Unstandardized Coefficients		Standardized Coefficients	
Model		B	Std. Error	Beta	t
1	(Constant)	15.322	.888		17.263
	Jumlah Kunjungan Wisatawan	.193	.067	.672	2.872
					Sig. <.001
					.017

a. Dependent Variable: Pajak Hotel

c. Uji T (X ke Y)

		Coefficients <sup>a</sup>			
		Unstandardized Coefficients		Standardized Coefficients	
Model		B	Std. Error	Beta	t
1	(Constant)	24.146	.167		144.866
	Jumlah Kunjungan Wisatawan	.093	.029	.710	3.190
					Sig. <.001
					.010

a. Dependent Variable: Pendapatan Asli Daerah

### 3. Koefisien Determinasi / Uji R

a. Koefisien Determinasi /Uji R (X ke Z)

Model Summary				
Model	R	R Square	Adjusted R Square	Std. Error of the Estimate
1	.672 <sup>a</sup>	.452	.397	.43417

a. Predictors: (Constant), Jumlah Kunjungan Wisatawan

b. Koefisien Determinasi/ Uji R (X ke Y)

Model Summary				
Model	R	R Square	Adjusted R Square	Std. Error of the Estimate
1	.710 <sup>a</sup>	.504	.455	.08153

a. Predictors: (Constant), Jumlah Kunjungan Wisatawan

c. Koefisien Determinasi/ Uji R (X,Z, ke Y)

Model Summary <sup>b</sup>					
Model	R	R Square	Adjusted R Square	Std. Error of the Estimate	Durbin-Watson
1	.906 <sup>a</sup>	.820	.780	.09827	2.003

a. Predictors: (Constant), Pajak Hotel, Jumlah Kunjungan Wisatawan

b. Dependent Variable: Pendapatan Asli Daerah

#### 4. Uji Path Analysis

##### a. Uji Regresi Model 1

#### Model Summary

Model	R	R Square	Adjusted R Square	Std. Error of the Estimate
1	.672 <sup>a</sup>	.452	.397	.43417

a. Predictors: (Constant), Jumlah Kunjungan Wisatawan

#### Coefficients<sup>a</sup>

Model		Unstandardized Coefficients		Standardized Coefficients	t	Sig.
		B	Std. Error	Beta		
1	(Constant)	15.322	.888		17.263	<.001
	Jumlah Kunjungan Wisatawan	.193	.067	.672	2.872	.017

a. Dependent Variable: Pajak Hotel

##### b. Uji Regresi Model 2

#### Model Summary<sup>b</sup>

Model	R	R Square	Adjusted R Square	Std. Error of the Estimate	Durbin-Watson
1	.906 <sup>a</sup>	.820	.780	.09827	2.003

a. Predictors: (Constant), Pajak Hotel, Jumlah Kunjungan Wisatawan

a. Dependent Variable: Pendapatan Asli Daerah

#### Coefficients<sup>a</sup>

Model		Unstandardized Coefficients		Standardized Coefficients	t	Sig.
		B	Std. Error	Beta		
1	(Constant)	15.038	1.920		7.831	<.001
	Jumlah Kunjungan Wisatawan	.137	.057	.463	2.406	.040
	Pajak Hotel	.433	.072	1.154	5.991	<.001

a. Dependent Variable: Pendapatan Asli Daerah