

***NET PROFIT MARGIN, TOTAL ASSET TURNOVER, DEBT TO
EQUITY TERHADAP HARGA SAHAM***

Skripsi

Untuk memenuhi persyaratan dalam memperoleh gelar Sarjana Ekonomi



Disusun oleh:

NANDA AULIA LISNA PUTRI

A.2019.1.35150

SEKOLAH TINGGI ILMU EKONOMI (STIE)

MALANGKUÇEWARA

MALANG


2023

SKRIPSI

NET PROFIT MARGIN, TOTAL ASSET TURNOVER, DEPT TO EQUITY TERHADAP HARGA SAHAM

Oleh:
NANDA AULIA LISNA PUTRI
A.2019.1.35150

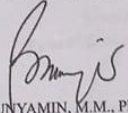
Telah dipertahankan di depan dosen penguji pada tanggal:
15 Februari 2023 dan dinyatakan LULUS



Menyetujui,
Dosen Pembimbing,

DR. SONHAJI, Ak., MS, CA

Mengetahui,
Ketua STIE Malangkuçewara,


Drs. BUNYAMIN, M.M., Ph.D

PERNYATAAN ORISINALITAS SKRIPSI

Saya menyatakan dengan sebenar-benarnya bahwa sepanjang pengetahuan saya, di dalam naskah skripsi ini tidak terdapat karya ilmiah yang pernah diajukan oleh orang lain untuk memperoleh gelar akademik di suatu perguruan tinggi, dan tidak terdapat karya atau pendapat yang pernah ditulis atau diterbitkan oleh orang lain, kecuali yang secara tertulis dikutip dalam naskah ini dan disebutkan dalam sumber kutipan dan daftar pustaka.

Apabila ternyata di dalam naskah skripsi ini dapat dibuktikan terdapat unsur-unsur jiplakan, saya bersedia Skripsi dibatalkan serta diproses sesuai dengan peraturan perundang-undangan yang berlaku (UU nomor 20 tahun 2003, pasal 25 ayat 2 dan pasal 70)

Malang, 03 Februari 2023



Nanda Aulia Lisna Putri

NPK: A.2019.1.35150

SURAT KETERANGAN RISET

Yang bertanda tangan dibawah ini :

Nama : Dr.Sonhaji, Ak., MS, CA
NIK : 202.710.043

Sebagai dosen pembimbing skripsi dari:

Nama : NANDA AULIA LISNA PUTRI
NPK : A.2019.1.35150
Program Studi : Akuntansi
Alamat : , Malang
No HP :
E-mail :


menerangkan bahwa mahasiswa STIE Malangkuçeçwara tersebut telah mengadakan riset dengan data diambil dari website Bursa Efek Indonesia

Data digunakan untuk menyelesaikan skripsi dengan judul:

***“NET PROFIT MARGIN, TOTAL ASSET TURNOVER, DEBT TO EQUITY TERHADAP
HARGA SAHAM”***

Demikian surat keterangan ini dibuat untuk dipergunakan sebagaimana mestinya.

Malang, 03 Februari 2023
Dosen pembimbing skripsi,


(Dr.Sonhaji, Ak., MS, CA)
NIK. 202.710.043

UCAPAN TERIMA KASIH

Penulis menyampaikan ucapan terima kasih yang sebesar-besarnya kepada:

1. Allah SWT yang telah melimpahkan rahmat serta karunia-Nya yang begitu luar biasa bagi peneliti dalam menyelesaikan skripsi ini.
2. Orang tua tercinta yang telah mendukung peneliti dengan bentuk semangat, perhatian, kasih sayang dan doa yang tidak pernah henti mengalir demi kelancaran serta kesuksesan peneliti dalam menyelesaikan skripsi ini
3. Ketua STIE Malangkecewara Bapak Drs. Bunyamin, M.M., Ph.D
4. Ketua Program Studi Akuntansi Ibu Dra.R.R Widanarni Pujiastutik, Ak., M.Si
5. Dosen Pembimbing Bapak Dr. Sonhaji, Ak., MS, CA yang telah banyak memberi bimbingan, arahan, motivasi, semangat dan dorongan bagi peneliti selama menyusun skripsi ini.
6. Seluruh dosen pengajar STIE Malangkecewara yang telah membantu peneliti selama ini
7. Pojok Bursa Efek Indonesia STIE Malangkecewara yang telah memberikan kesempatan dan kerjasamanya kepada peneliti dalam melakukan penelitian.
8. Rekan-rekan penulis dan semua pihak yang telah banyak memberikan bantuan untuk ikut berperan serta dalam memperlancar penelitian dan penulisan skripsi ini.

Malang, 03 Februari 2023

Penulis



Nanda Aulia Lisna Putri

ABSTRAK

Tujuan dari penelitian ini adalah untuk menganalisis bagaimana harga saham dipengaruhi oleh *net profit margin*, *total asset turnover* dan *debt to equity ratio*. Objek penelitian ini adalah perusahaan sektor kesehatan di Bursa Efek Indonesia (BEI) pada periode 2019-2021. Purposive sampling digunakan untuk pengambilan sampel penelitian ini, terdapat 15 perusahaan yang memenuhi kriteria untuk menjadi objek penelitian. Metode analisis menggunakan metode analisis regresi linier berganda dengan alat penelitian aplikasi SPSS 20. Berdasarkan hasil pengujian menggunakan analisis uji t, secara parsial NPM, TATO, DER berpengaruh positif dan signifikan terhadap harga saham pada perusahaan sektor kesehatan di Bursa Efek Indonesia (BEI) pada periode 2019-2021.

Kata Kunci: Net Profit Margin; Total Asset Turnover; Debt to Equity Ratio; Harga Saham

ABSTRACT

The purpose of this study is to analyze how stock prices are affected by net profit margin, total asset turnover and debt to equity ratio. The objects of this research are health sector companies on the Indonesia Stock Exchange (IDX) in the 2019-2021 period. Purposive sampling was used for sampling in this study, there were 15 companies that met the criteria to become research objects. The analytical method uses multiple linear regression analysis with the SPSS 20 application research tool. Based on the test results using t test analysis, partially NPM, TATO, DER have a positive and significant effect on stock prices in health sector companies on the Indonesia Stock Exchange (IDX) in the period 2019-2021.

Keywords: *Net Profit Margin Total Asset Turnover; Debt to Equity Ratio; Stock Price*

KATA PENGANTAR

Dengan memanjatkan puji syukur kepada Allah SWT, atas limpahan rahmat dan hidayah-Mu penulis dapat menyajikan skripsi yang berjudul: *NET PROFIT MARGIN, TOTAL ASSET TURNOVER, DEBT TO EQUITY* TERHADAP HARGA SAHAM.

Sangat disadari bahwa dengan kekurangan dan keterbatasan yang penulis miliki, meskipun telah mengerahkan segala kemampuan untuk lebih teliti, tetapi penulis menyadari masih banyak kekurangtepatan dalam penyajian tulisan di skripsi ini. Oleh karena itu, penulis mengharapkan saran yang membangun agar tulisan ini bermanfaat bagi yang membutuhkan.

Malang, 03 Februari 2023

Penulis



Nanda Aulia Lisna Putri

DAFTAR ISI

HALAMAN JUDUL.....	i
LEMBAR PENGESAHAN.....	ii
LEMBAR PERNYATAAN ORISINALITAS.....	iii
LEMBAR SURAT RISET.....	iv
RIWAYAT HIDUP.....	v
UCAPAN TERIMA KASIH.....	vi
ABSTRAK.....	vii
ABSTRACT.....	viii
KATA PENGANTAR.....	ix
DAFTAR ISI.....	x
DAFTAR TABEL.....	xii
DAFTAR GAMBAR.....	xiii
DAFTAR LAMPIRAN.....	14
BAB I.....	Error! Bookmark not defined.
PENDAHULUAN.....	Error! Bookmark not defined.
1.1 Latar Belakang.....	Error! Bookmark not defined.
1.2 Perumusan Masalah.....	Error! Bookmark not defined.
1.3 Tujuan Penelitian.....	Error! Bookmark not defined.
1.4 Manfaat Penelitian.....	Error! Bookmark not defined.
BAB II.....	Error! Bookmark not defined.
TINJAUAN PUSTAKA.....	Error! Bookmark not defined.
2.1 Tinjauan Teori.....	Error! Bookmark not defined.
2.2 Tinjauan Penelitian Terdahulu.....	Error! Bookmark not defined.
2.3 Model Konseptual Penelitian.....	Error! Bookmark not defined.
2.4 Pengembangan Hipotesis.....	Error! Bookmark not defined.
BAB III.....	Error! Bookmark not defined.
METODE PENELITIAN.....	Error! Bookmark not defined.
3.1 Jenis Penelitian.....	Error! Bookmark not defined.
3.2 Populasi dan Sampel.....	Error! Bookmark not defined.
3.3 Variabel, Operasional dan Pengukuran.....	Error! Bookmark not defined.
3.4 Metode Pengumpulan Data.....	Error! Bookmark not defined.
3.5 Metode Analisis.....	Error! Bookmark not defined.
BAB IV.....	Error! Bookmark not defined.
HASIL PENELITIAN DAN PEMBAHASAN.....	Error! Bookmark not defined.

4.1 Gambaran Umum Objek Penelitian	Error! Bookmark not defined.
4.2 Hasil Analisis Deskriptif.....	Error! Bookmark not defined.
4.3 Pengujian Analisis Klasik	Error! Bookmark not defined.
4.4 Pengujian Model Hipotesis	Error! Bookmark not defined.
4.5 Pembahasan	Error! Bookmark not defined.
BAB V	Error! Bookmark not defined.
PENUTUP	Error! Bookmark not defined.
5.1 Kesimpulan	Error! Bookmark not defined.
5.2 Kontribusi Penelitian	Error! Bookmark not defined.
5.3 Keterbatasan Penelitian	Error! Bookmark not defined.
5.4 Saran	Error! Bookmark not defined.
DAFTAR PUSTAKA	Error! Bookmark not defined.
LAMPIRAN	Error! Bookmark not defined.

DAFTAR TABEL

Tabel 2.1 Ringkasan Penelitian Terdahulu.....	9
Tabel 3.1 Operasionalisasi Variabel.....	18
Tabel 4.1 Spesifikasi Sampel.....	24
Tabel 4.2 Hasil Analisis Deskriptif.....	32
Tabel 4.3 Hasil Uji Normalitas Data.....	34
Tabel 4.4 Hasil Pengujian <i>Multikolinearitas</i>	35
Tabel 4.5 Hasil Uji <i>Autokorelasi</i>	36
Tabel 4.6 Hasil Uji <i>Autokorelasi</i>	37
Tabel 4.7 Hasil Uji <i>Glejser</i>	38
Tabel 4.8 Nilai Koefisien Determinasi (R^2).....	39
Tabel 4.9 Hasil Analisis Regresi Linier Berganda.....	39

DAFTAR GAMBAR

Gambar 2.1 Model Konseptual.....	13
Gambar 4.1 Grafik Normal <i>Probability Plot</i>	34
Gambar 4.2 Hasil Uji <i>Heteroskedastisitas</i>	37

DAFTAR LAMPIRAN

Lampiran-1 Daftar Perusahaan Sampel.....	49
Lampiran-2 Perhitungan <i>Net Profit Margin</i>	50
Lampiran-3 Perhitungan <i>Total Asset Turnover</i>	52
Lampiran-4 Perhitungan <i>Debt to Equity Ratio</i>	54
Lampiran-5 Harga Saham.....	56