



Perkumpulan Pengelola Pendidikan Malangkuçewara (P3.M)



STIE MALANGKUÇEWARA
d/b. ABM School of Economics




Terakreditasi "A", AKUNTANSI, 056/SK/BAN-PT/Akred/S/III/2014
Terakreditasi "A", MANAJEMEN, 257/SK/BAN-PT/Ak-VI/S/III/2013

Penetapan Dosen Pembimbing Skripsi
Semester GASAL Tahun Akademik 2017/2018
Nomor : 0902/BAAK/IX/2017

Setelah memperhatikan Surat Ketua Program Studi tentang usulan dosen pembimbing skripsi dengan ini Ketua STIE Malangkuçewara Malang menetapkan :

Nama : Dra. SRI INDRAWATI, MM
Sebagai : Dosen Pembimbing 1
Nama : --
Sebagai : Dosen Pembimbing 2

Untuk mahasiswa berikut

Nama : NURIKA SURYANINGTIAS
Nomor Pokok : K.2014.1.32614
Skripsi yang diajukan
Bidang Kajian : MANAJEMEN KEUANGAN
Pokok Bahasan : ANALISIS RASIO
Tempat/Obyek : -
Judul Skripsi : -

Demikian surat penetapan ini dikeluarkan untuk dilaksanakan dengan sebaiknya.
Penetapan ini berlaku sejak dikeluarkan.

Dikeluarkan di : Malang
Pada Tanggal : 09/10/2017
Ketua Program Studi Manajemen,




Dra. LINDANANTY, MM.
NIK-P.3M : 202.710.194

“ANALISIS RASIO DAN METODE DEZ-SCORE UNTUK MENILAI KINERJA DAN KESEHATAN KEUANGAN”

Author: Nurika Suryaningtias NPK : K.2014.1.32614





STIE Malangkuççwara

(Accounting Business Management)

Jl. Terusan Candi Kalasan - Malang Telp. 0341-491813

KARTU BIMBINGAN SKRIPSI BAB.I s.d BAB. III

BLN/TGL	BAB	PERMASALAHAN	PARAF
Bulan : OKTOBER 2017			
11-10-17	manajemen	revisi	
17-10-17	manajemen	revisi	
28-10-17	manajemen	acc	
Bulan : NOVEMBER 2017			
12-11-17	Revisi	revisi	
25-11-17	Revisi	revisi	
Bulan : DESEMBER 2017			
5-12-17	Revisi	revisi	
24-12-17	Revisi	revisi	
Bulan : Januari 2018			
4-1-2018	I, II, III	I, acc, Bab II & III	
10-1-2018	Revisi	revisi	
Bulan :			

Dosen Pembimbing 1


Dosen Pembimbing 2



Catatan:

Bobot Penilaian skripsi oleh pembimbing sebesar 50% dengan kriteria penilaian:

6. Ide/inovasi penelitian
7. Pemahaman konsep/teori
8. Pemahaman Metodologi
9. Kemampuan Analisis
10. Disiplin Pembimbingan

Perkumpulan Pengelola Pendidikan Malangkuçewara (P3.M)

 **STIE MALANGKUÇEWARA**
d.b. ABM School of Economics

  Terakreditasi "A", AKUNTANSI, 056/SK/DAN 111/AL/red/3/III/2014
Terakreditasi "A", MANAJEMEN, 257/SK/BAH 111/AL-VINS/DU/2013

Penetapan Dosen Pembimbing Skripsi
Semester GASAL Tahun Akademik 2017/2018
Nomor : 0902/BAAK/IX/2017

Setelah memperhatikan Surat Ketua Program Studi tentang usulan dosen pembimbing skripsi dengan ini Ketua STIE Malangkuçewara Malang menetapkan :

Nama : Dra. SRI INDRAMATI, MM
Sebagai : Dosen Pembimbing 1

Nama : --
Sebagai : Dosen Pembimbing 2

Untuk mahasiswa berikut

Nama : NURIKA SURYANINGTIAS
Nomor Pokok : K.2014.1.32614



Skripsi yang diajukan

Bidang Kajian : MANAJEMEN KEUANGAN
Pokok Bahasan : ANALISIS RASIO
Tempat/Obyek : PERUSAHAAN TELEKOMUNIKASI YANG TERDAFTAR DI BEI

Judul Skripsi : ANALISIS RASIO DAN METODE Z-SCORE UNTUK MENILAI KINERJA DAN KESEHATAN KEUANGAN PADA PERUSAHAAN TELEKOMUNIKASI YANG TERDAFTAR DI BEI PERIODE 2014-2016

Demikian surat penetapan ini dikeluarkan untuk dilaksanakan dengan sebaiknya.
Penetapan ini berlaku sejak dikeluarkan.

Dikeluarkan di : Malang
Pada Tanggal : 15/05/2018
Ketua Program Studi Manajemen,

Dra. LINDANANTY, MM.
NIK-P.3M : 202.710.194

Jalan Jendral Sudarso Kotakan
Balong - Indonesia (65142) telp. 62 341 491813 (Boeing)
Fax: 62 341 495619 <http://www.stie-mce.ac.id>
e-mail: info@stie-mce.ac.id

“ANALISIS RASIO DAN METODE Z-SCORE UNTUK MENILAI KINERJA DAN KESEHATAN KEUANGAN”

Author: Nurika Suryaningtias NPK : K.2014.1.32614





STIE Malangkuçęwara

(Accounting Business Management)

Jl. Terusan Candi Kalasan - Malang Telp. 0341-491813

KARTU BIMBINGAN SKRIPSI BAB IV s.d. BAB V

BLN/TGL	BAB	PERMASALAHAN	PARAF
Bulan : APRIL 2018			
7-4-18	IV	revisi bimbingan basis	
10-4-18	IV	—	
11-6-18	IV		
Bulan : JUNI 2018			
27-6-18	IV	revisi	
4-7			
Bulan : JULI 2018			
2-7-18	IV	revisi	
4-7-18	IV	revisi	
6-7-18	IV	revisi	
11-7-18	IV	revisi	
Bulan : JULI 2018			
18-7-18	IV	revisi	
19-7-18	IV, V	acc	
Bulan :			

Dosen Pembimbing 1

SRI INDRAWATI

Dosen Pembimbing 2

Catatan:

Bobot Penilaian skripsi oleh pembimbing sebesar 50% dengan kriteria penilaian:

6. Ide/inovasi penelitian
7. Pemahaman konsep/teori
8. Pemahaman Metodologi
9. Kemampuan Analisis
10. Rutinitas Pembimbingan

“ANALISIS RASIO DAN METODE DEZ-SCORE UNTUK MENILAI KINERJA DAN KESEHATAN KEUANGAN”

Author: Nurika Suryaningtias NPK : K.2014.1.32614

PT XL AXIATA Tbk

Halaman 1 Page

LAPORAN POSISI KEUANGAN
31 DESEMBER 2016 DAN 2015
 (Dinyatakan dalam jutaan Rupiah,
 kecuali nilai nominal per saham)

STATEMENTS OF FINANCIAL POSITION
AS AT 31 DECEMBER 2016 AND 2015
 (Expressed in millions of Rupiah,
 except par value per share)

	<u>31/12/2016</u>	<u>Catatan/ Notes</u>	<u>31/12/2015</u>	
Aset lancar				Current assets
Kas dan setara kas	1,399,910	4,29b	3,311,867	Cash and cash equivalents
Piutang usaha - setelah dikurangi cadangan kerugian nilai piutang				Trade receivables – net of provision for receivables impairment
- Pihak ketiga	613,543	5	848,529	Third parties -
- Pihak berelasi	22,984	29c	49,498	Related parties -
Piutang lain-lain				Other receivables
- Pihak ketiga	25,039		22,409	Third parties -
- Pihak berelasi	1,145	29d	606	Related parties -
Persediaan	161,078		78,979	Inventories
Pajak dibayar dimuka				Prepaid taxes
- Pajak penghasilan badan	377,563	28a	334,456	Corporate income tax -
Beban dibayar dimuka	4,021,117	6,29e	4,012,096	Prepayments
Aset indemnifikasi	-	17d	994,179	Indemnification assets
Piutang derivative	-	27	364,153	Derivative receivables
Aset lain-lain	184,484	7	134,814	Other assets
Jumlah aset lancar	<u>6,806,863</u>		<u>10,151,586</u>	Total current assets
Aset tidak lancar				Non-current assets
Aset tetap - setelah dikurangi akumulasi penyusutan	33,182,920	8	33,426,750	Fixed assets - net of accumulated depreciation
Aset takberwujud	6,108,241	9	6,326,308	Intangible assets
Investasi pada ventura bersama	168,791	10	109,014	Investment in joint venture
Beban dibayar dimuka	1,085,901	6	1,350,742	Prepayments
Piutang derivatif	508,811	27	382,897	Derivative receivables
Goodwill	6,681,357	38	6,681,357	Goodwill
Aset lain-lain	353,402	7	415,666	Other assets
Jumlah aset tidak lancar	<u>48,089,423</u>		<u>48,692,734</u>	Total non-current assets
Jumlah aset	<u>54,896,286</u>		<u>58,844,320</u>	Total assets

PT XL AXIATA Tbk

Halaman 2 Page

**LAPORAN POSISI KEUANGAN
31 DESEMBER 2016 DAN 2015**
(Dinyatakan dalam jutaan Rupiah,
kecuali nilai nominal per saham)

**STATEMENTS OF FINANCIAL POSITION
AS AT 31 DECEMBER 2016 AND 2015**
(Expressed in millions of Rupiah,
except par value per share)

	31/12/2016	Catatan/ Notes	31/12/2015	
Liabilitas jangka pendek				Current liabilities
Utang usaha dan utang lain-lain				<i>Trade and other payables</i>
- Pihak ketiga	6,470,327	11	5,257,397	<i>Third parties</i>
- Pihak berelasi	32,488	11,29f	25,617	<i>Related parties</i>
Utang pajak				<i>Taxes payable</i>
- Pajak lainnya	171,254	28b	256,181	<i>Other taxes</i>
Beban yang masih harus dibayar				<i>Accrued expenses</i>
- Pihak ketiga	893,459	12	1,121,767	<i>Third parties</i>
- Pihak berelasi	-	29g	6,376	<i>Related parties</i>
Pendapatan tangguhan	1,209,560	13	1,548,076	<i>Deferred revenue</i>
Liabilitas imbalan kerja				<i>Short-term employee benefit liabilities</i>
jangka pendek	198,264		199,016	<i>Provisions</i>
Provisi	1,529,105	17	3,043,943	<i>Current portion of long-term loans</i>
Bagian lancar dari				<i>Lease liabilities</i>
pinjaman jangka panjang	3,645,122	14	3,430,720	<i>Current portion of sukuk ijarah</i>
Liabilitas sewa	327,459	15	367,704	
Bagian lancar dari sukuk ijarah	-	16	491,417	
	<u>14,477,038</u>		<u>15,748,214</u>	Total current liabilities
Liabilitas jangka panjang				Non-current liabilities
Pinjaman jangka panjang	10,024,059	14	15,133,391	<i>Long-term loans</i>
Liabilitas sewa	3,368,344	15	2,023,085	<i>Lease liabilities</i>
Sukuk ijarah	1,001,586	16	1,000,394	<i>Sukuk ijarah</i>
Pinjaman ke pemegang saham	-	29m	6,897,500	<i>Shareholder loan</i>
Pendapatan tangguhan	3,164,729	13	2,070,193	<i>Deferred revenue</i>
Liabilitas pajak tangguhan	954,567	28d	1,137,491	<i>Deferred tax liabilities</i>
Liabilitas imbalan kerja				<i>Long-term employee benefit liabilities</i>
jangka panjang	251,889	17	246,820	<i>Provisions</i>
Provisi	444,929	17a	495,597	
	<u>19,210,103</u>		<u>29,004,471</u>	Total non-current liabilities
Ekuitas yang dapat diatribusikan kepada pemilik entitas induk				Equity attributable to the owners of the parent entity
Modal saham - modal dasar				<i>Share capital - authorised capital</i>
22.650.000.000 saham biasa, modal ditempatkan dan disetor penuh 10.687.960.423 (2015 : 8.541.381.670) saham biasa, dengan nilai nominal Rp 100 per saham	1,068,796	18	854,138	<i>22,650,000,000 ordinary shares, issued and fully paid capital 10,687,960,423 (2015 : 8,541,381,670) ordinary shares, with par value Rp 100 per share</i>
Tambahan modal disetor	12,138,748	19	5,632,445	<i>Additional paid-in capital</i>
Saldo laba				<i>Retained earnings</i>
- Telah ditentukan penggunaannya	700	20	700	<i>Appropriated</i>
- Belum ditentukan penggunaannya	8,000,901		7,604,352	<i>Unappropriated</i>
	<u>21,209,145</u>		<u>14,091,635</u>	Total equity
Jumlah liabilitas dan ekuitas	<u>54,896,286</u>		<u>58,844,320</u>	Total liabilities and equity

PT XL AXIATA Tbk

Halaman 3 Page

**LAPORAN LABA RUGI DAN PENGHASILAN
KOMPREHENSIF LAIN
UNTUK TAHUN-TAHUN YANG BERAKHIR
31 DESEMBER 2016 DAN 2015**
(Dinyatakan dalam jutaan Rupiah,
kecuali laba/ (rugi) bersih per saham dasar)

**STATEMENTS OF PROFIT OR LOSS AND OTHER
COMPREHENSIVE INCOME
FOR THE YEARS ENDED
31 DECEMBER 2016 AND 2015**
(Expressed in millions of Rupiah,
except basic earnings/ (loss) per share)

	31/12/2016	Catatan/ Notes	31/12/2015	
Pendapatan	21,341,425	22,29h	22,876,182	Revenue
Beban				Expenses
Beban infrastruktur	(8,269,268)	23a	(9,286,366)	<i>Infrastructure expenses</i>
Beban penyusutan	(7,827,973)	8	(6,889,429)	<i>Depreciation expenses</i>
Beban interkoneksi dan beban langsung lainnya	(1,926,396)	24,29i	(2,320,957)	<i>Interconnection and other direct expenses</i>
Beban gaji dan kesejahteraan karyawan	(1,156,450)	25,29l	(1,089,065)	<i>Salaries and employee benefits expenses</i>
Beban penjualan dan pemasaran	(1,432,730)	23b	(1,127,023)	<i>Sales and marketing expenses</i>
Beban umum dan administrasi	(498,320)	23c	(659,727)	<i>General and administrative expenses</i>
Beban amortisasi	(218,067)	9	(245,873)	<i>Amortisation expenses</i>
Keuntungan selisih kurs - bersih	64,937		21,813	<i>Foreign exchange gains - net</i>
Keuntungan dari penjualan dan sewa-balik menara	1,721,058	8	2,035,383	<i>Gain from tower sale and leaseback</i>
Lain-lain	(111,342)		(175,661)	<i>Others</i>
	<u>(19,654,551)</u>		<u>(19,736,905)</u>	
Labanya	<u>1,686,874</u>		<u>3,139,277</u>	Operating profit
Biaya keuangan	(1,793,508)	26,29j	(1,807,768)	<i>Finance cost</i>
Keuntungan/ (kerugian) selisih kurs dari pembiayaan - bersih	286,050		(2,542,545)	<i>Foreign exchange gain/ (loss) from financing - net</i>
Penghasilan keuangan	260,869	29k	727,526	<i>Finance income</i>
Bagian atas rugi bersih ventura bersama	(254,704)		(147,016)	<i>Share of loss from joint venture</i>
	<u>(1,501,293)</u>		<u>(3,769,803)</u>	
Labanya/ (rugi) sebelum pajak penghasilan	185,581		(630,526)	Profit/ (loss) before income tax
Manfaat pajak penghasilan	189,935	28c	605,188	<i>Income tax benefit</i>
Labanya/ (rugi) tahun berjalan	375,516		(25,338)	Profit/ (loss) for the year
Labanya komprehensif lainnya yang tidak direklasifikasi ke dalam laba/ (rugi)				Other comprehensive income not to be recycled to profit/ (loss)
Pengukuran kembali keuntungan dari program pensiun manfaat pasti	28,044	17b	44,278	<i>Remeasurement gains on defined benefit plan</i>
Beban pajak penghasilan terkait	(7,011)		(11,069)	<i>Related income tax expense</i>
Labanya komprehensif lainnya tahun berjalan, setelah pajak	21,033		33,209	Other comprehensive income for the year, net of tax
Jumlah labanya komprehensif	<u>396,549</u>		<u>7,871</u>	Total comprehensive income
Labanya/ (rugi) yang dapat diatribusikan kepada pemilik entitas induk	<u>375,516</u>		<u>(25,338)</u>	Profit/ (loss) attributable to the owners of the parent entity
Jumlah labanya komprehensif yang dapat diatribusikan kepada pemilik entitas induk	<u>396,549</u>		<u>7,871</u>	Total comprehensive income attributable to the owners of the parent entity
Labanya/ (rugi) bersih per saham dasar dan dilusian	38	21	(3)	Basic and diluted earnings/ (loss) per share

**LAPORAN POSISI
KEUANGAN**

**CONSOLIDATED STATEMENTS
OF
OF**

PT XL AXIATA Tbk

**LAPORAN POSISI KEUANGAN
KONSOLIDASIAN
31 DESEMBER 2015, 2014 DAN 2013**
(Dinyatakan dalam jutaan Rupiah,
kecuali nilai nominal per saham)

**CONSOLIDATED STATEMENTS OF
FINANCIAL POSITION
AS AT 31 DECEMBER 2015, 2014 AND 2013**
(Expressed in millions of Rupiah,
except par value per share)

	Catatan/ Notes	31/12/2015	31/12/2014*	31/12/2013	
Aset lancar					Current assets
Kas dan setara kas	4	3,311,867	6,951,316	1,317,996	Cash and cash equivalents
Piutang usaha - setelah dikurangi cadangan kerugian nilai piutang					Trade receivables - net of provision for receivables impairment
- Pihak ketiga	5	848,529	1,116,370	1,300,252	Third parties -
- Pihak berelasi	30b	49,498	13,916	13,948	Related parties -
Piutang lain-lain					Other receivables
- Pihak ketiga		22,409	56,946	18,113	Third parties -
- Pihak berelasi	30c	606	433	131	Related parties -
Persediaan		78,979	77,237	49,218	Inventories
Pajak dibayar dimuka	29a				Prepaid taxes
- Pajak penghasilan Badan		334,456	391,433	205,342	Corporate income tax -
- Klaim restitusi pajak		-	4,088	5,161	Claim for tax refund -
- Pajak lainnya		-	-	199,906	Other taxes -
Beban dibayar dimuka	6	4,012,096	3,473,543	2,120,364	Prepayments
Aset indemnifikasi	39	994,179	994,179	-	Indemnification assets
Piutang derivatif	28	364,153	120,480	-	Derivative receivables
Aset lain-lain	7	134,814	109,821	613,683	Other assets
Jumlah aset lancar		10,151,586	13,309,762	5,844,114	Total current assets
Aset tidak lancar					Non-current assets
Aset tetap - setelah dikurangi akumulasi penyusutan	8	33,426,750	35,207,217	30,928,452	Fixed assets - net of accumulated depreciation
Aset takberwujud	9	6,326,308	6,159,394	774,626	Intangible assets
Investasi pada ventura bersama	10	109,014	103,993	205,685	Investment in joint venture
Beban dibayar dimuka	6	1,350,742	1,309,654	1,357,346	Prepayments
Piutang derivatif	28	382,897	446,859	699,204	Derivative receivables
Goodwill	39	6,681,357	6,681,357	-	Goodwill
Aset lain-lain	7	415,666	412,648	468,199	Other assets
Jumlah aset tidak lancar		48,692,734	50,321,122	34,433,512	Total non-current assets
Jumlah aset		58,844,320	63,630,884	40,277,626	Total assets

KONSOLIDASIAN
31 DESEMBER 2015, 2014
DAN 2013

(Dinyatakan dalam jutaan
Rupiah,
kecuali nilai nominal per saham)

FINANCIAL
POSITION
AS AT 31 DECEMBER 2015, 2014 AND 2013

(Expressed in millions of Rupiah,
except par value per share)

	Catatan / Notes	31/12/2015	31/12/2014*	31/12/2013	
Liabilitas jangka pendek					Current liabilities
Utang usaha dan utang lain-lain					Trade and other payables
Pihak ketiga	11	5,257,397	4,435,237	3,221,902	Third parties-
Pihak berelasi	11,30d	25,617	9,227	3,729	Related parties-
Utang pajak	29b	-	3,901	-	Taxes payable
Pajak penghasilan badan		-	3,901	-	Corporate income tax-
Pajak lainnya		256,181	616,751	69,012	Other taxes-
Beban yang masih harus dibayar					Accrued expenses
Pihak ketiga	12	1,121,767	811,457	635,522	Third parties-
Pihak berelasi	30e	6,376	5,750	-	Related parties-
Pendapatan tangguhan	13	1,548,076	1,700,442	726,214	Deferred revenue
Utang derivative	28	-	12,637	-	Derivative payables
Liabilitas imbalan kerja jangka pendek		199,016	179,444	132,690	Short-term employee benefit liabilities
Provisi	17	3,043,943	3,546,845	17,325	Provisions
Bagian lancar dari pinjaman jangka panjang	14	3,430,720	3,921,513	3,124,652	Current portion of long-term loans
Liabilitas sewa	15	367,704	155,088	-	Lease liabilities
Bagian lancar dari sukuk ijarah	16	491,417	-	-	Current portion of sukuk ijarah
Jumlah liabilitas jangka pendek		<u>15,748,214</u>	<u>15,398,292</u>	<u>7,931,046</u>	Total current liabilities
Liabilitas jangka panjang					Non-current liabilities
Pinjaman jangka panjang	14	15,133,391	19,486,902	14,696,950	Long-term loans
Liabilitas sewa	15	2,023,085	1,921,033	-	Lease liabilities
Sukuk ijarah	16	1,000,394	-	-	Sukuk ijarah
Pinjaman ke pemegang Saham	30j	6,897,500	6,220,000	-	Shareholder loan
Pendapatan tangguhan	13	2,070,193	4,105,574	-	Deferred revenue
Liabilitas pajak tangguhan	29d	1,137,491	1,731,610	1,690,189	Deferred tax liabilities
Utang derivative	28	-	31,851	52,322	Derivative payables
Liabilitas imbalan kerja jangka panjang	17b	246,820	242,704	166,914	Long-term employee benefit liabilities
Provisi	17a	495,597	444,944	440,058	Provisions
Jumlah liabilitas jangka panjang		<u>29,004,471</u>	<u>34,184,618</u>	<u>17,046,433</u>	Total non-current liabilities
Ekuitas yang dapat diatribusikan kepada pemilik entitas induk					Equity attributable to the owners of the parent entity
Modal saham - modal dasar					Share capital - authorised
22.650.000.000 saham biasa, modal ditempatkan dan disetor penuh					capital 22,650,000,000 ordinary shares, issued and fully paid capital
8.541.381.670 (2014, 2013: 8.534.490.667) saham biasa, dengan nilai nominal Rp 100 per saham	18	854,138	853,449	853,449	8,541,381,670 (2014, 2013: 8,534,490,667) ordinary shares, with par value of Rp 100 per share
Tambahan modal disetor	19	5,632,445	5,597,344	5,479,832	Additional paid-in capital
Saldo laba					Retained earnings
Telah ditentukan penggunaannya	21	700	700	600	Appropriated-
Belum ditentukan penggunaannya		<u>7,604,352</u>	<u>7,596,481</u>	<u>8,966,266</u>	Unappropriated-

Jumlah ekuitas	14,091,635	14,047,974	15,300,147	<i>Total equity</i>
Jumlah liabilitas dan ekuitas	<u>58,844,320</u>	<u>63,630,884</u>	<u>40,277,626</u>	<i>Total liabilities and equity</i>

*) Disajikan kembali (lihat Catatan 39)

*) As restated (see Note 39)

The accompanying notes form an integral part of these consolidated financial statements.

Catatan atas laporan keuangan merupakan bagian tak terpisahkan dari laporan keuangan konsolidasian secara keseluruhan.

.362

PT. XL Axiata Tbk | LAPORAN TAHUNAN 2015 | INTEGRATING COMPETENCY TO TRANSFORM



**LAPORAN LABA RUGI DAN PENGHASILAN
KOMPRESIF LAIN
KONSOLIDASIAN
UNTUK TAHUN-TAHUN YANG BERAKHIR
31 DESEMBER 2015, 2014 DAN 2013**
(Dinyatakan dalam jutaan Rupiah,
kecuali (rugi)/ laba bersih per saham dasar)

**CONSOLIDATED STATEMENTS OF
PROFIT OR LOSS AND
OTHER COMPREHENSIVE INCOME
FOR THE YEARS ENDED
31 DECEMBER 2015, 2014 AND 2013**
(Expressed in millions of Rupiah,
except basic (loss)/ earnings per share)

	Catatan/ Notes	31/12/2015	31/12/2014*	31/12/2013**	
Pendapatan	23,30f	22,876,182	23,460,015	21,265,060	Revenue
Beban					Expenses
Beban infrastruktur	24a	(9,286,366)	(8,229,219)	(6,026,861)	Infrastructure expenses
Beban penyusutan	8	(6,889,429)	(6,221,799)	(5,643,404)	Depreciation expenses
Beban interkoneksi dan beban langsung lainnya	25,30g	(2,320,957)	(3,356,261)	(3,725,898)	Interconnection and other direct expenses
Beban gaji dan kesejahteraan karyawan	26,30i	(1,089,065)	(1,159,942)	(937,497)	Salaries and employee benefits
Beban penjualan dan pemasaran	24b	(1,127,023)	(1,424,475)	(1,354,517)	Sales and marketing expenses
Beban umum dan administrasi	24c	(659,727)	(666,679)	(560,827)	General and administrative expenses
Beban amortisasi	9	(245,873)	(619,544)	(115,109)	Amortisation expenses
Keuntungan/ (kerugian) selisih kurs - bersih		21,813	(302,647)	(94,985)	Foreign exchange gain/ (loss) - net
Keuntungan dari penjualan dan sewa-balik menara		2,035,383	271,717	-	Gain from tower sale and leaseback
Lain-lain		(175,661)	(164,584)	(173,478)	Others
		<u>(19,736,905)</u>	<u>(21,873,433)</u>	<u>(18,632,576)</u>	
Laba usaha		<u>3,139,277</u>	<u>1,586,582</u>	<u>2,632,484</u>	Operating profit
Biaya keuangan	27,30h	(1,807,768)	(1,697,250)	(1,044,832)	Finance cost
Kerugian selisih kurs dari pembiayaan - bersih		(2,542,545)	(992,187)	(942,344)	Foreign exchange loss from financing - net
Penghasilan keuangan		727,526	201,120	705,605	Finance income
Bagian atas hasil bersih ventura bersama		(147,016)	(101,692)	23,985	Share of results from joint venture
		<u>(3,769,803)</u>	<u>(2,590,009)</u>	<u>(1,257,586)</u>	
(Rugi)/ laba sebelum pajak penghasilan		<u>(630,526)</u>	<u>(1,003,427)</u>	<u>1,374,898</u>	(Loss)/ profit before income tax
Manfaat/ (beban) pajak penghasilan	29c	605,188	199,713	(342,081)	Income tax benefit/ (expenses)
(Rugi)/ laba tahun berjalan		<u>(25,338)</u>	<u>(803,714)</u>	<u>1,032,817</u>	(Loss)/ profit for the year
Labal/ (rugi) komprehensif lainnya yang tidak direklasifikasi ke dalam laba/ rugi					Other comprehensive income/ (loss) not to be recycled to profit/ loss
Keuntungan/ (kerugian) aktuarial dari program pensiun manfaat pasti	17b	44,278	(35,003)	30,864	Actuarial gains/ (losses) from defined benefit plan
(Beban)/ manfaat pajak penghasilan terkait		(11,069)	8,751	(7,716)	Related income tax (expense)/ benefit
Labal/ (rugi) komprehensif lainnya tahun, berjalan, setelah pajak		<u>33,209</u>	<u>(26,252)</u>	<u>23,148</u>	Other comprehensive income/ (loss) for the year, net of tax
Jumlah labal/ (rugi) komprehensif		<u>7,871</u>	<u>(829,966)</u>	<u>1,055,965</u>	Total comprehensive income/ (loss)
(Rugi)/ laba yang dapat diatribusikan kepada pemilik entitas induk		<u>(25,338)</u>	<u>(803,714)</u>	<u>1,032,817</u>	(Loss)/ profit attributable to the owners of the parent entity
Jumlah labal/ (rugi) komprehensif yang dapat diatribusikan kepada pemilik entitas induk		<u>7,871</u>	<u>(829,966)</u>	<u>1,055,965</u>	Total comprehensive income/ (loss) attributable to the owners of the parent entity
(Rugi)/ laba bersih per saham dasar dan dilusian	22	(3)	(95)	121	Basic and diluted (loss)/ earnings per share

“ANALISIS RASIO DAN METODE DEZ-SCORE UNTUK MENILAI KINERJA DAN KESEHATAN KEUANGAN”

Author: Nurika Suryaningtias NPK : K.2014.1.32614

*) Disajikan kembali (lihat Catatan 39 dan 41)

***) Disajikan kembali (lihat Catatan 41)

Catatan atas laporan keuangan merupakan bagian tak terpisahkan dari laporan keuangan konsolidasian secara keseluruhan.

*) *As restated (see Notes 39 and 41)*

**) *As restated (see Note 41)*

The accompanying notes form an integral part of these consolidated financial statements.



**PT INDOSAT
Tbk
DAN ENTITAS ANAK/AND
SUBSIDIARIES
Halaman 1
Page**

**LAPORAN POSISI
KEUANGAN**

**KONSOLIDASIAN
31 DESEMBER 2016
DAN 2015**

(Dinyatakan dalam jutaan
Rupiah,
kecuali nilai nominal per
saham)

**CONSOLIDATED
STATEMENTS
OF FINANCIAL
POSITION**

**AS AT 31 DECEMBER 2016 AND
2015**

(Expressed in millions of
Rupiah,
except par value per
share)

	<u>2016</u>	Catatan/ Notes	<u>2015</u>	
ASET				ASSETS
ASET LANCAR				CURRENT ASSETS
Kas dan setara kas	1,850,425	4	3,623,346	Cash and cash equivalents
Kas yang dibatasi penggunaannya	108,593		77,574	Restricted cash
Piutang usaha:				Trade receivables:
- Pihak berelasi	411,609	5	510,539	Related parties -
			2,219,63	
- Pihak ketiga	2,295,670	5	6	Third parties -
Piutang lain-lain	42,913		11,232	Other receivables
Persediaan	79,272		39,346	Inventories
Aset derivatif	15,437	6	1,030	Derivative assets
Pajak dibayar di muka:				Prepaid taxes:
- Pajak penghasilan	-	7	69,411	Corporate income taxes -
- Pajak lain-lain	199,113	7	344,885	Other taxes -
Bagian lancar dari beban dibayar di muka jangka panjang:				Current portion of long-term prepayments:
- Beban frekuensi dan lisensi			2,321,74	Prepaid frequency fee -
dibayar di muka	2,462,403	9	3	and licenses
- Sewa dibayar di muka	420,013		428,355	Prepaid rental -
- Beban dibayar di muka lainnya	137,043		221,687	Prepaid expenses - others -
Aset keuangan lancar lain-lain	2,416		13,591	Other current financial assets
Aset lancar lain-lain	<u>48,574</u>		<u>36,302</u>	Other current assets
			9,918,67	
Jumlah aset lancar	<u>8,073,481</u>		<u>7</u>	Total current assets
ASET TIDAK LANCAR				NON-CURRENT ASSETS
Kas yang dibatasi penggunaannya	5,092		49,427	Restricted cash
Piutang pihak berelasi	3,991	31	2,758	Due from related parties
Klaim restitusi pajak	422,885	8	538,049	Claims for tax refunds
Aset pajak tangguhan	215,971	7	114,226	Deferred tax assets
Beban dibayar di muka jangka panjang:				Long-term prepayments:
- Beban frekuensi dan lisensi				Prepaid frequency fee -

dibayar di muka	59,375	9	93,216	<i>and licenses</i>
- Sewa dibayar di muka	1,044,179		1,011,45	<i>Prepaid rental -</i>
- Beban dibayar di muka lainnya	86,594		5	<i>Prepaid expenses - others -</i>
Investasi pada entitas asosiasi	153,413	10	78,521	<i>Investment in associates</i>
Investasi jangka panjang	25,469	10	37,821	<i>Long-term investments</i>
Aset tetap <i>Goodwill</i> dan aset takberwujud	39,078,409	11	41,821,7	<i>Property and equipment Goodwill and other intangible</i>
lain	1,440,211	12	1,351,43	<i>assets</i>
Aset keuangan tidak lancar lain-lain	68,342		1	<i>Other non-current financial assets</i>
Aset tidak lancar lain-lain	161,292		140,892	<i>Other non-current assets</i>
	42,765,22		45,469,8	
Jumlah aset tidak lancar	3		40	<i>Total non-current assets</i>
	50,838,70		55,388,5	
JUMLAH ASET	<u>4</u>		<u>17</u>	TOTAL ASSETS

**PT INDOSAT
Tbk
DAN ENTITAS ANAK/AND
SUBSIDIARIES**

Halaman 2 Page

**LAPORAN POSISI
KEUANGAN**

**KONSOLIDASIAN
31 DESEMBER 2016
DAN 2015**

(Dinyatakan dalam jutaan
Rupiah,
kecuali nilai nominal per
saham)

**CONSOLIDATED STATEMENTS
OF FINANCIAL
POSITION
AS AT 31 DECEMBER 2016 AND
2015**

(Expressed in millions of Rupiah,
except par value per
share)

	<u>2016</u>	<u>Catatan/ Notes</u>	<u>2015</u>	
LIABILITAS DAN EKUITAS LIABILITAS JANGKA PENDEK				LIABILITIES AND EQUITY CURRENT LIABILITIES
Pinjaman jangka pendek	399,390	13	1,449,022	Short-term loans
Utang usaha:				Trade payables:
- Pihak berelasi	225,478	31	123,652	Related parties -
- Pihak ketiga	619,585		640,490	Third parties -
Utang pengadaan	4,381,710	14	6,263,117	Procurement payables
Utang pajak:				Taxes payable:
- Pajak penghasilan	339,797	7	24,538	Corporate income
- Pajak lain-lain	103,424	7	73,702	taxes -
Akrual	1,533,412	15	1,730,483	Other taxes -
Kewajiban imbalan kerja jangka pendek	388,165	16	335,620	Accruals
Kewajiban imbalan kerja jangka panjang - bagian jangka pendek	39,442	16	32,196	Short-term employee benefit obligations
Pendapatan diterima di muka	1,005,403		1,117,253	Long-term employee benefit obligations - current portion
Uang muka pelanggan	542,258		285,863	Unearned revenue
Liabilitas derivatif	20,814	6	290,747	Deposits from customers
Bagian jangka pendek dari pinjaman jangka panjang:				Derivative liabilities
- Pinjaman	3,795,600	17	4,240,746	Current maturities of
- Utang obligasi	3,391,286	18	1,152,791	long-term borrowings:
- Sukuk	225,804	19	226,810	Loans payable -
- Kewajiban sewa pembiayaan	554,037	32	516,527	Bonds payable -
Provisi atas kasus hukum	1,358,643	20	1,358,643	Sharia bonds -
Liabilitas jangka pendek	<u>162,344</u>		<u>190,400</u>	Obligations under finance - lease
				Provision for legal case
				Other current liabilities

**“ANALISIS RASIO DAN METODE DEZ-SCORE UNTUK MENILAI KINERJA DAN
KESEHATAN KEUANGAN”**

Author: Nurika Suryaningtias NPK : K.2014.1.32614

lain-lain					
Jumlah liabilitas jangka pendek	<u>19,086,592</u>			<u>20,052,60</u>	
LIABILITAS JANGKA PANJANG					NON-CURRENT LIABILITIES
Utang pihak berelasi	37,693	31		25,196	Due to related parties
Liabilitas pajak tangguhan	11,551	7		12,572	Deferred tax liabilities
Pinjaman jangka panjang - setelah dikurangi bagian jangka pendek:					Long-term borrowings-net of current maturities:
- Pinjaman	2,273,616	17		6,369,885	Loans payable -
- Utang obligasi	9,060,534	18		9,282,161	Bonds payable -
- Sukuk	1,014,985	19		954,586	Sharia bonds -
- Kewajiban sewa pembiayaan	2,959,487	32		3,450,558	Obligations under finance - lease
Kewajiban imbalan kerja jangka panjang - setelah dikurangi bagian jangka pendek	1,245,845	16		908,838	Long-term employee benefit obligations - net of current portion
Liabilitas jangka panjang lain-lain	<u>971,282</u>			<u>1,068,280</u>	Other non-current liabilities
Jumlah liabilitas jangka panjang	<u>17,574,993</u>			<u>22,072,07</u>	Total non-current liabilities
				<u>6</u>	
				<u>42,124,67</u>	
JUMLAH LIABILITAS	<u>36,661,585</u>			<u>6</u>	TOTAL LIABILITIES

PT INDOSAT Tbk
DAN ENTITAS ANAK/AND SUBSIDIARIES
Halaman 3
Page

LAPORAN POSISI KEUANGAN

KONSOLIDASIAN 31 DESEMBER 2016 DAN 2015
(Dinyatakan dalam jutaan Rupiah, kecuali nilai nominal per saham)

CONSOLIDATED STATEMENTS OF FINANCIAL POSITION AS AT 31 DECEMBER 2016 AND 2015
(Expressed in millions of Rupiah, except par value per share)

	<u>2016</u>	<u>Catatan/Notes</u>	<u>2015</u>	
EKUITAS				EQUITY
Ekuitas yang dapat diatribusikan kepada pemilik entitas induk				Equity attributable to owners of the parent
Modal saham - nilai nominal Rp100 (dalam Rupiah penuh) per saham				Capital stock - Rp100 (in full Rupiah amount) par value per
Seri A dan Seri B				A share and B share
- Modal dasar - 1 saham Seri A dan				Authorized - 1 A share and -
19.999.999.999 saham Seri B				19,999,999,999 B shares

- Modal ditempatkan dan disetor penuh - 1 saham Seri A dan 5.433.933.499 saham Seri B	543,393	22	543,393 1,546,58	<i>Issued and fully paid - 1 A - share and 5,433,933,499 B shares</i>
Tambahan modal disetor	1,546,587	22	7	<i>Additional paid-in capital</i>
Saldo laba:				<i>Retained earnings:</i>
- Dicadangkan	134,446		134,446	<i>Appropriated -</i>
	10,701,16		9,596,11	
- Belum dicadangkan	0		8	<i>Unappropriated -</i>
Komponen ekuitas lain-lain	404,104	1e	404,104	<i>Other equity component</i>
Selisih kurs karena penjabaran laporan keuangan	11,527		20,607	<i>Difference in foreign currency translation</i>
Keuntungan pengukuran kembali atas program imbalan pasti	36,244		251,459	<i>Remeasurement gains on defined benefit plans</i>
Cadangan perubahan nilai wajar investasi tersedia untuk dijual	(27,261)		(14,909)	<i>-for-sale investment</i>
Cadangan lindung nilai arus kas	3		1,030	<i>Cash flow hedging reserve</i>
	13,350,20		12,482,8	
	3		35	
Kepentingan nonpengendali	826,916		781,006	<i>Non-controlling interests</i>
	14,177,11		13,263,8	
JUMLAH EKUITAS	9		41	TOTAL EQUITY
JUMLAH LIABILITAS				TOTAL LIABILITIES
	50,838,70		55,388,5	
DAN EKUITAS	4		17	AND EQUITY

PT INDOSAT Tbk DAN ENTITAS ANAK

Lampiran 1/1

LAPORAN POSISI KEUANGAN KONSOLIDASIAN
31 DESEMBER 2015, 2014 DAN 1 JANUARI 2014

(Disajikan dalam jutaan Rupiah, kecuali nilai nominal per saham)

	Catatan	31 Desember 2015	31 Desember 2014 (Disajikan kembali; Catatan 2c)	1 Januari 2014 (Disajikan kembali; Catatan 2c)
ASET				
ASET LANCAR				
Kas dan setara kas	4	3.623.346	3.480.011	2.233.532
Kas yang dibatasi penggunaannya		77.574	5.656	25.008
Piutang				
- Usaha, setelah dikurangi provisi atas penurunan nilai sebesar Rp725.478 (31 Desember 2014: Rp629.913; 1 Januari 2014: Rp521.406)				
Pihak berelasi	5	510.539	518.952	632.203
Pihak ketiga	5	2.219.636	1.573.160	1.636.136
- Lain-lain, setelah dikurangi provisi atas penurunan nilai sebesar Rp39.388 (31 Desember 2014: Rp37.657; 1 Januari 2014: Rp35.388)		11.232	9.015	16.294
Persediaan		39.346	49.408	36.004
Aset derivatif	6	1.030	75.986	195.569
Pajak dibayar di muka				
- Pajak penghasilan	7	69.411	132.316	676
- Pajak lain-lain	7	344.885	231.747	218.073
Bagian lancar dari beban dibayar di muka:				
- Beban frekuensi dan lisensi dibayar di muka	9	2.321.743	2.050.295	1.757.586
- Sewa dibayar di muka		428.355	355.021	314.780
- Beban dibayar di muka lainnya		221.687	71.991	58.403
Aset keuangan lancar lain-lain		13.591	10.631	6.665
Aset lancar lain-lain		36.302	26.787	38.051
Jumlah aset lancar		9.918.677	8.590.976	7.168.980

PT INDOSAT Tbk DAN ENTITAS ANAK

Lampiran 1/2

LAPORAN POSISI KEUANGAN KONSOLIDASIAN
31 DESEMBER 2015, 2014 DAN 1 JANUARI 2014

(Disajikan dalam jutaan Rupiah, kecuali nilai nominal per saham)

	Catatan	31 Desember 2015	31 Desember 2014 (Disajikan kembali; Catatan 2c)	1 Januari 2014 (Disajikan kembali; Catatan 2c)
ASET TIDAK LANCAR				
Kas yang dibatasi penggunaannya		49.427	114.598	94.874
Piutang pihak berelasi - bersih	31	2.758	3.496	7.167
Klaim restitusi pajak	8	538.049	1.005.341	875.594
Aset pajak tangguhan - bersih	7	114.226	92.057	101.853
Beban dibayar di muka jangka panjang:				
- Beban frekuensi dan lisensi dibayar di muka	9	93.216	134.345	200.186
- Sewa dibayar di muka		1.011.455	897.767	810.354
- Beban dibayar di muka lainnya		175.460	120.804	157.945
Investasi pada entitas asosiasi	10	78.521	5.912	580
Investasi jangka panjang	10	37.821	2.730	1.393.722
Aset tetap - bersih	11	41.821.703	40.775.907	42.190.111
Goodwill dan aset takberwujud lain - bersih	12	1.351.431	1.356.562	1.362.600
Aset keuangan tidak lancar lain-lain		54.881	40.023	68.771
Aset tidak lancar lain-lain - bersih		140.892	129.179	133.309
Jumlah aset tidak lancar		<u>45.469.840</u>	<u>44.678.721</u>	<u>47.397.066</u>
JUMLAH ASET		<u><u>55.388.517</u></u>	<u><u>53.269.697</u></u>	<u><u>54.566.046</u></u>



PT INDOSAT Tbk DAN ENTITAS ANAK

Lampiran 1/3

LAPORAN POSISI KEUANGAN KONSOLIDASIAN
31 DESEMBER 2015, 2014 DAN 1 JANUARI 2014

(Disajikan dalam jutaan Rupiah, kecuali nilai nominal per saham)

	Catatan	31 Desember 2015	31 Desember 2014 (Disajikan kembali; Catatan 2c)	1 Januari 2014 (Disajikan kembali; Catatan 2c)
LIABILITAS DAN EKUITAS				
LIABILITAS JANGKA PENDEK				
Pinjaman jangka pendek	13	1.449.022	849.448	1.499.849
Utang usaha				
- Pihak berelasi	31	123.652	30.532	47.603
- Pihak ketiga		640.490	660.027	291.707
Utang pengadaan	14	6.263.117	3.095.518	3.064.287
Utang pajak				
- Pajak penghasilan	7	24.538	19.351	15.337
- Pajak lain-lain	7	73.702	56.017	73.923
Akrual	15	1.730.483	1.818.791	1.747.722
Kewajiban imbalan kerja jangka pendek	16	335.620	332.123	336.972
Kewajiban imbalan kerja jangka panjang - bagian jangka pendek	16	32.196	35.240	22.433
Pendapatan diterima di muka		1.117.253	1.102.099	922.403
Uang muka pelanggan		285.863	238.338	49.335
Liabilitas derivatif	6	290.747	31.740	36.903
Bagian jangka pendek dari pinjaman jangka panjang:				
- Pinjaman	17	4.240.746	2.613.500	2.443.367
- Utang obligasi	18	1.152.791	8.333.611	1.928.557
- Sukuk	19	226.810	-	427.753
- Kewajiban sewa pembiayaan	32	516.527	420.674	346.357
Provisi atas kasus hukum	20	1.358.643	1.358.643	-
Liabilitas keuangan jangka pendek lain-lain		1.014	2.355	16.091
Liabilitas jangka pendek lain-lain		189.386	149.807	223.498
Jumlah liabilitas jangka pendek		20.052.600	21.147.814	13.494.097
LIABILITAS JANGKA PANJANG				
Utang pihak berelasi	31	25.196	30.159	33.301
Liabilitas pajak tangguhan - bersih	7	12.572	705.917	984.676
Pinjaman jangka panjang - setelah dikurangi bagian jangka pendek:				
- Pinjaman	17	6.369.885	3.727.118	4.346.317
- Utang obligasi	18	9.282.161	6.962.080	12.814.468
- Sukuk	19	954.586	660.405	470.739
- Kewajiban sewa pembiayaan	32	3.450.558	3.631.591	3.594.112
Kewajiban imbalan kerja jangka panjang - setelah dikurangi bagian jangka pendek	16	908.838	960.627	746.971
Liabilitas keuangan jangka panjang lain-lain		114	17.049	81.805
Liabilitas jangka panjang lain-lain		1.068.166	1.128.382	1.228.415
Jumlah liabilitas jangka panjang		22.072.076	17.823.328	24.300.804
JUMLAH LIABILITAS		42.124.676	38.971.142	37.794.901

PT INDOSAT Tbk DAN ENTITAS ANAK

Lampiran 1/4

LAPORAN POSISI KEUANGAN KONSOLIDASIAN
31 DESEMBER 2015, 2014 DAN 1 JANUARI 2014

(Disajikan dalam jutaan Rupiah, kecuali nilai nominal per saham)

	Catatan	31 Desember 2015	31 Desember 2014 (Disajikan kembali; Catatan 2c)	1 Januari 2014 (Disajikan kembali; Catatan 2c)
EKUITAS				
Ekuitas yang dapat diatribusikan kepada pemilik entitas induk				
Modal saham - nilai nominal Rp100 (dalam Rupiah penuh) per saham Seri A dan Seri B:				
- Modal dasar - 1 saham Seri A dan 19.999.999.999 saham Seri B				
- Modal ditempatkan dan disetor penuh - 1 saham Seri A dan 5.433.933.499 saham Seri B	22	543.393	543.393	543.393
Tambahan modal disetor	22	1.546.587	1.546.587	1.546.587
Saldo laba:				
- Dicadangkan		134.446	134.446	134.446
- Belum dicadangkan		9.596.118	10.906.119	12.914.483
Komponen ekuitas lain-lain	1e	404.104	404.104	404.104
Selisih kurs karena penjabaran laporan keuangan		20.607	(9.081)	(5.210)
Keuntungan pengukuran kembali atas program imbalan pasti		251.459	92.268	222.054
Cadangan perubahan nilai wajar investasi tersedia untuk dijual		(14.909)	-	413.700
Cadangan lindung nilai arus kas		1.030	-	-
		12.482.835	13.617.836	16.173.557
Kepentingan nonpengendali		781.006	680.719	597.588
JUMLAH EKUITAS		13.263.841	14.298.555	16.771.145
JUMLAH LIABILITAS DAN EKUITAS		55.388.517	53.269.697	54.566.046



PT INDOSAT Tbk DAN ENTITAS ANAK

La

mpiran 2/1

1 Januari

**LAPORAN LABA RUGI DAN PENGHASILAN KOMPREHENSIF LAIN
KONSOLIDASIAN UNTUK TAHUN YANG BERAKHIR 31 DESEMBER 2015
DAN 2014**

(Disajikan dalam jutaan Rupiah, kecuali rugi per saham)

	<u>Catatan</u>	<u>2015</u>	<u>2014 (Disajikan kembali; Catatan 2c)</u>
PENDAPATAN	24		
Selular		21.895.722	19.480.465
Multimedia, Komunikasi Data, Internet ("MIDI")		3.753.485	3.508.563
Telekomunikasi tetap		<u>1.119.318</u>	<u>1.096.073</u>
Jumlah pendapatan		<u>26.768.525</u>	<u>24.085.101</u>
(BEBAN) PENGHASILAN			
Beban jasa telekomunikasi	25	(11.213.902)	(10.408.912)
Penyusutan dan amortisasi	11,12	(8.769.147)	(8.226.063)
Karyawan	26	(1.921.071)	(1.738.627)
Pemasaran	27	(1.236.679)	(1.044.884)
Umum dan administrasi	27	(923.567)	(859.529)
Kerugian selisih kurs - bersih		(306.648)	(152.247)
Amortisasi keuntungan tanggungan dari penjualan dan penyewaan kembali menara	21	141.050	141.050
Keuntungan penjualan investasi yang tersedia untuk dijual	21	-	413.700
Provisi untuk kasus hukum	20	-	(1.358.643)
Lain-lain - bersih		<u>(176.451)</u>	<u>(204.145)</u>
Jumlah beban		<u>(24.406.415)</u>	<u>(23.438.300)</u>
		<u>2.362.110</u>	<u>646.801</u>
Penghasilan bunga		218.555	142.803
Biaya keuangan	28	(2.829.464)	(2.406.536)
Kerugian selisih kurs - bersih		(1.292.516)	(243.173)
Kerugian perubahan nilai wajar derivatif - bersih	6	<u>(244.520)</u>	<u>(101.927)</u>
		<u>(4.147.945)</u>	<u>(2.608.833)</u>
RUGI SEBELUM PAJAK PENGHASILAN		<u>(1.785.835)</u>	<u>(1.962.032)</u>
MANFAAT PAJAK PENGHASILAN	7	<u>622.357</u>	<u>83.803</u>
RUGI TAHUN BERJALAN		(1.163.478)	(1.878.229)

**PERUSAHAAN PERSEROAN
(PERSERO)
PT TELEKOMUNIKASI INDONESIA Tbk
DAN ENTITAS ANAKNYA
LAPORAN POSISI KEUANGAN
KONSOLIDASIAN
Tanggal 31 Desember 2015
(Angka dalam tabel dinyatakan dalam
miliaran Rupiah, kecuali dinyatakan
lain)**

	Catatan	2015	2014 (Disajikan kembali)	2014 (Disajikan kembali)
ASET				
ASET LANCAR				
Kas dan setara kas	2c,2e,2u 4,36,42	28.117	17.672	14.696
Aset keuangan lancar lainnya	2c,2d,2e,2u, 5,36,42	2.818	2.797	6.872
Piutang usaha - setelah dikurangi provisi penurunan nilai piutang	2g,2u,2ab,2ac 6,16,19,20,28,42			
Pihak berelasi	2c,36	1.104	873	1.103
Pihak ketiga		6.413	6.124	5.520
Piutang lain-lain - setelah dikurangi provisi penurunan nilai piutang	2g,2u,42	355	383	395
Persediaan - setelah dikurangi provisi persediaan usang	2h,7,16,19 20	528	474	509
Uang muka dan beban dibayar dimuka	2c,2i,8,36	5.839	4.733	3.937
Tagihan restitusi pajak	2t,30	66	291	10
Pajak dibayar di muka	2t,30	2.672	890	525
Aset tersedia untuk dijual	2j,10	-	57	105
Jumlah Aset Lancar		<u>47.912</u>	<u>34.294</u>	<u>33.672</u>
ASET TIDAK LANCAR				
Penyertaan jangka panjang	2f,9	1.807	1.767	304
Aset tetap - setelah dikurangi akumulasi penyusutan	2d,2l,2m,10, 16,19,20	103.700	94.809	86.761
Beban manfaat pensiun dibayar di muka	2s,2ab,33	1.331	1.170	949
Uang muka dan aset tidak lancar lainnya	2c,2i,2l,2n,2u, 11,36,39,42	7.153	6.479	4.795
Tagihan restitusi pajak jangka panjang- setelah dikurangi bagian jangka pendek	2t,30	1.013	745	499
Aset takberwujud - setelah dikurangi akumulasi amortisasi	2d,2k,2n,12	3.056	2.463	1.508
Aset pajak tangguhan - bersih	2t,2ab,30	201	95	67
Jumlah Aset Tidak Lancar		<u>118.261</u>	<u>107.528</u>	<u>94.883</u>
JUMLAH ASET		<u>166.173</u>	<u>141.822</u>	<u>128.555</u>

PERUSAHAAN PERSEROAN (PERSERO)
PT TELEKOMUNIKASI INDONESIA Tbk DAN ENTITAS ANAKNYA
LAPORAN POSISI KEUANGAN KONSOLIDASIAN (lanjutan)
Tanggal 31 Desember 2015

(Angka dalam tabel dinyatakan dalam miliaran Rupiah, kecuali dinyatakan lain)

	Catatan	2015	2014 (Disajikan kembali)	1 Januari 2014 (Disajikan kembali)
LIABILITAS DAN EKUITAS				
LIABILITAS JANGKA PENDEK				
Utang usaha	2ab,2o,2r,2u,13,42			
Pihak berelasi	2c,36	2.075	897	1.029
Pihak ketiga		11.919	11.465	11.168
Utang lain-lain	2u,42	290	114	388
Utang pajak	2t,30	3.273	2.376	1.698
Beban yang masih harus dibayar	2c,2r,2u,14,26,33,36,42	8.247	5.211	5.264
Pendapatan diterima di muka	2r,15	4.360	3.963	3.490
Uang muka pelanggan dan pemasok	2c,36	805	583	472
Utang bank jangka pendek	2c,2p,2u,16,36,42	602	1.810	432
Pinjaman jangka panjang yang jatuh tempo dalam satu tahun	2c,2m,2p,2u,17,36,42	3.842	5.899	5.093
Jumlah Liabilitas Jangka Pendek		35.413	32.318	29.034
LIABILITAS JANGKA PANJANG				
Liabilitas pajak tangguhan - bersih	2t,2ab,30	2.110	2.654	2.876
Liabilitas lainnya	2r	382	394	472
Liabilitas diestimasi penghargaan masa kerja	2s,34	501	410	336
Liabilitas diestimasi imbalan kesehatan pasca kerja	2s,2ab,35	118	441	993
Liabilitas diestimasi manfaat pensiun dan imbalan pasca kerja lainnya	2s,2ab,33	4.053	3.870	3.392
Pinjaman jangka panjang - setelah dikurangi bagian yang jatuh tempo dalam satu tahun	2u,17,42			
Utang sewa pembiayaan	2m,10	3.939	4.218	4.321
Pinjaman penerusan	2c,2p,18,36	1.296	1.408	1.702
Obligasi dan wesel bayar	2p,19	9.499	2.239	3.073
Utang bank	2c,2p,20,36	15.434	7.878	5.635
Jumlah Liabilitas Jangka Panjang		37.332	23.512	22.800
JUMLAH LIABILITAS		72.745	55.830	51.834
EKUITAS				
Modal saham - nilai nominal Rp50 per saham untuk saham Seri A Dwiwarna dan saham Seri B				
Modal dasar - 1 saham Seri A Dwiwarna dan 399.999.999.999 saham Seri B				
Modal ditempatkan dan disetor penuh - 1 saham Seri A Dwiwarna dan 100.799.996.399 saham Seri B	1c,22	5.040	5.040	5.040
Tambahan modal disetor	2d,2v,23	2.935	2.899	2.323
Modal saham yang diperoleh kembali	2v,24	(3.804)	(3.836)	(5.805)

Selisih transaksi perubahan ekuitas entitas asosiasi	2f	386	386	386
Laba belum direalisasi atas kepemilikan efek yang tersedia untuk dijual	2u	38	39	38
Selisih kurs karena penjabaran laporan keuangan	2f	543	415	391
Selisih transaksi akuisisi kepemilikan kepentingan nonpengendali pada entitas anak	1d,2d	(508)	(508)	(508)
Komponen ekuitas lainnya	1d	49	49	49
Saldo laba				
Ditentukan penggunaannya	2ab,32	15.337	15.337	15.337
Belum ditentukan penggunaannya		55.120	47.900	42.572
Jumlah ekuitas yang dapat diatribusikan kepada:				
Pemilik entitas induk - bersih		75.136	67.721	59.823
Kepentingan nonpengendali	2b,21	18.292	18.271	16.898
JUMLAH EKUITAS		93.428	85.992	76.721
JUMLAH LIABILITAS DAN EKUITAS		166.173	141.822	128.555

		2014	
		(Disajikan Kembali)	
	Catatan	2015	2014
PENDAPATAN	2c,2r,25,36	102.470	89.696
Beban operasi, pemeliharaan dan jasa telekomunikasi	2c,2h,2r 7,27,36	(28.116)	(22.288)
Beban penyusutan dan amortisasi	2k,2l,2m,2r, 10,11,12	(18.534)	(17.131)
Beban karyawan	2c,2r,2s,2ab,14,26, 33,34,35,36	(11.874)	(9.787)
Beban interkoneksi	2c,2r,29,36	(3.586)	(4.893)
Beban umum dan administrasi	2c,2g,2r,2t, 6,28,36	(4.204)	(3.963)
Beban pemasaran	2r	(3.275)	(3.092)
Rugi selisih kurs - bersih	2q	(46)	(14)
Penghasilan lain-lain	2r,10c	1.500	1.074
Beban lain-lain	2r,10c,39c	(1.917)	(396)
LABA USAHA		32.418	29.206
Penghasilan pendanaan	2c,36	1.407	1.238
Biaya pendanaan	2c,2r,36	(2.481)	(1.814)
Bagian rugi bersih entitas asosiasi	2f,9	(2)	(17)
LABA SEBELUM PAJAK PENGHASILAN		31.342	28.613
(BEBAN) MANFAAT PAJAK PENGHASILAN	2t,2ab,30		
Pajak kini		(8.365)	(7.616)
Pajak tangguhan		340	277
		(8.025)	(7.339)
LABA TAHUN BERJALAN		23.317	21.274
PENGHASILAN KOMPREHENSIF LAIN			
<i>Penghasilan komprehensif lain yang akan direklasifikasikan ke laba rugi pada periode berikutnya:</i>			
Selisih kurs penjabaran laporan keuangan	1d,2b,2f	128	24
Perubahan bersih nilai wajar aset keuangan tersedia untuk dijual	2u	(1)	1
Bagian penghasilan komprehensif lain entitas asosiasi	2f,9	(2)	-
<i>Penghasilan komprehensif lain yang tidak akan direklasifikasikan ke laba rugi pada periode berikutnya:</i>			
Laba aktuarial-bersih	2s,2ab,33,35	506	742
Penghasilan komprehensif lain - bersih		631	767
JUMLAH LABA KOMPREHENSIF TAHUN BERJALAN		23.948	22.041
Laba tahun berjalan yang dapat diatribusikan kepada:			
Pemilik entitas induk		15.489	14.471
Kepentingan nonpengendali	2b,2ab,21	7.828	6.803

		23.317	21.274
Jumlah laba komprehensif tahun berjalan yang dapat diatribusikan kepada:			
Pemilik entitas induk		16.130	15.296
Kepentingan nonpengendali	2b,2ab,21	7.818	6.745
		23.948	22.041
LABA PER SAHAM DASAR DAN DILUSIAN			
(dalam jumlah penuh)	2x,2ab,31		
Laba bersih per saham		157,77	148,13
Laba bersih per ADS (200 saham Seri B per ADS)		31.553,37	29.625,16

PT TELEKOMUNIKASI INDONESIA Tbk DAN ENTITAS ANAKNYA
LAPORAN POSISI KEUANGAN KONSOLIDASIAN
Tanggal 31 Desember 2016
(Angka dalam tabel dinyatakan dalam miliaran Rupiah, kecuali dinyatakan lain)

	Catatan	2016	2015
ASET			
ASET LANCAR			
Kas dan setara kas	2c,2e,2u,3,31,37	29.767	28.117
Aset keuangan lancar lainnya	2c,2e,2u,4,31,37	1.471	2.818
Piutang usaha - setelah dikurangi provisi penurunan nilai piutang Pihak berelasi Pihak ketiga	2g,2u,2ab,5,37 2c,31	894	1.104
Piutang lain-lain - setelah dikurangi provisi penurunan nilai piutang	2g,2u,37	537	355
Persediaan - setelah dikurangi provisi persediaan usang	2h,6	584	528
Uang muka dan beban dibayar di muka	2c,2i,2m,7,31	5.246	5.839
Tagihan restitusi pajak	2t,26	592	66
Pajak dibayar di muka	2t,26	2.138	2.672
Aset tersedia untuk dijual	2j,9	3	-
Jumlah Aset Lancar		<u>47.701</u>	<u>47.912</u>
ASET TIDAK LANCAR			
Penyertaan jangka panjang	2f,8	1.847	1.807
Aset tetap - setelah dikurangi akumulasi penyusutan	2l,2m,2aa,9,34	114.498	103.700
Beban manfaat pensiun dibayar di muka	2s,29	199	1.331
Uang muka dan aset tidak lancar lainnya	2c,2g,2i,2n,2u,10,31,37	11.508	8.166
Aset takberwujud - setelah dikurangi akumulasi amortisasi	2d,2k,2n,2aa,11	3.089	3.056
Aset pajak tangguhan - bersih	2t,26	769	201
Jumlah Aset Tidak Lancar		<u>131.910</u>	<u>118.261</u>
JUMLAH ASET		<u>179.611</u>	<u>166.173</u>
LIABILITAS DAN EKUITAS			
LIABILITAS JANGKA PENDEK			
Utang usaha	2o,2u,12,37		
Pihak berelasi	2c,31	1.547	2.075
Pihak ketiga		11.971	11.919
Utang lain-lain	2u,37	172	290
Utang pajak	2t,26	2.954	3.273
Beban yang masih harus dibayar	2c,2u,13,31,37	11.283	8.247
Pendapatan diterima di muka	2r,14	5.563	4.360
Uang muka pelanggan dan pemasok	2c,31	840	805
Utang bank jangka pendek	2c,2m,2p,2u,15a,31,37	911	602
Pinjaman jangka panjang yang jatuh tempo dalam satu tahun	2c,2m,2p,2u,15b,31,37	4.521	3.842
Jumlah Liabilitas Jangka Pendek		<u>39.762</u>	<u>35.413</u>
LIABILITAS JANGKA PANJANG			
Liabilitas pajak tangguhan - bersih	2t,26	745	2.110
Pendapatan diterima di muka	2r,14	425	371
Liabilitas lainnya		29	11
Liabilitas diestimasi penghargaan masa kerja	2s,30	613	501
Liabilitas diestimasi manfaat pensiun dan imbalan pasca kerja lainnya	2s,29	6.126	4.171
Pinjaman jangka panjang - setelah dikurangi bagian yang jatuh tempo dalam satu tahun	2c,2m,2p,2u,16,31,37	26.367	30.168
Jumlah Liabilitas Jangka Panjang		<u>34.305</u>	<u>37.332</u>
JUMLAH LIABILITAS		<u>74.067</u>	<u>72.745</u>
EKUITAS			
Modal saham	1c,18	5.040	5.040
Tambahan modal disetor	2v,19	4.931	2.935
Modal saham yang diperoleh kembali	2v,20	(2.541)	(3.804)
Komponen ekuitas lainnya	2f,2u,21	339	508
Saldo laba			
Ditentukan penggunaannya	28	15.337	15.337
Belum ditentukan penggunaannya		61.278	55.120
Jumlah ekuitas yang dapat diatribusikan kepada:			
Pemilik entitas induk - bersih		84.384	75.136
Kepentingan nonpengendali	2b,17	21.160	18.292
JUMLAH EKUITAS		<u>105.544</u>	<u>93.428</u>
JUMLAH LIABILITAS DAN EKUITAS		<u>179.611</u>	<u>166.173</u>

PERUSAHAAN PERSEROAN (PERSERO)
PT TELEKOMUNIKASI INDONESIA Tbk DAN ENTITAS ANAKNYA
LAPORAN LABA RUGI DAN PENGHASILAN KOMPREHENSIF LAIN KONSOLIDASIAN
Untuk Tahun yang Berakhir pada Tanggal 31 Desember 2016
(Angka dalam tabel dinyatakan dalam miliaran Rupiah, kecuali dinyatakan lain)

	Catatan	2016	2015
PENDAPATAN		116.333	102.470
Beban operasi, pemeliharaan dan jasa telekomunikasi	2c,2r,22,31	(31.263)	(28.116)
Beban penyusutan dan amortisasi	2k,2l,2m,9,11	(18.532)	(18.534)
Beban karyawan	2c,2r,2s,23,31	(13.612)	(11.874)
Beban interkoneksi	2c,2r,31	(3.218)	(3.586)
Beban umum dan administrasi	2c,2r,25,31	(4.610)	(4.204)
Beban pemasaran	2r	(4.132)	(3.275)
Rugi selisih kurs - bersih	2q	(52)	(46)
Penghasilan lain-lain	2l,2r,9c	750	1.500
Beban lain-lain	2r,9c	(2.469)	(1.917)
LABA USAHA		39.195	32.418
Penghasilan pendanaan	2c,31	1.716	1.407
Biaya pendanaan	2c,2p,2r,31	(2.810)	(2.481)
Bagian laba (rugi) bersih entitas asosiasi	2f,8	88	(2)
LABA SEBELUM PAJAK PENGHASILAN (BEBAN) MANFAAT PAJAK PENGHASILAN		38.189	31.342
Pajak kini	2t,26	(10.738)	(8.365)
Pajak tangguhan		1.721	340
		(9.017)	(8.025)
LABA TAHUN BERJALAN		29.172	23.317
PENGHASILAN KOMPREHENSIF LAIN			
<i>Penghasilan komprehensif lain yang akan direklasifikasikan ke laba rugi pada periode berikutnya:</i>			
Selisih kurs penjabaran laporan keuangan	2f,2q,21	(40)	128
Perubahan bersih nilai wajar aset keuangan tersedia untuk dijual	2u,21	0	(1)
Bagian penghasilan komprehensif lain entitas asosiasi	2f,8	(1)	(2)
<i>Penghasilan komprehensif lain yang tidak akan direklasifikasikan ke laba rugi pada periode berikutnya:</i>			
(Rugi) laba aktuarial-bersih	2s,29	(2.058)	506
Penghasilan komprehensif lain-bersih		(2.099)	631
JUMLAH LABA KOMPREHENSIF TAHUN BERJALAN		27.073	23.948
Laba tahun berjalan yang dapat diatribusikan kepada:			
Pemilik entitas induk		19.352	15.489
Kepentingan nonpengendali	2b,17	9.820	7.828
		29.172	23.317
Jumlah laba komprehensif tahun berjalan yang dapat diatribusikan kepada:			
Pemilik entitas induk		17.331	16.130
Kepentingan nonpengendali	2b,17	9.742	7.818
		27.073	23.948
LABA PER SAHAM DASAR DAN DILUSIAN			
(dalam jumlah penuh)	2x,27		
Laba bersih per saham		196,19	157,77
Laba bersih per ADS (100 saham Seri B per ADS)		19.619,11	15.777,00