

**PENGARUH LIKUIDITAS, *LEVERAGE*, PROFITABILITAS
DENGAN MODERASI *SALES GROWTH* TERHADAP
FINANCIAL DISTRESS PADA PERUSAHAAN OTOMOTIF
YANG TERDAFTAR DI BEI PERIODE 2019-2021
SKRIPSI**

*Untuk Memenuhi Persyaratan
dalam Memperoleh Gelar
Sarjana Ekonomi*



Disusun oleh :

MUHAMMAD ANDRIS

Nomor Pokok : A.2019.1.34994

Jurusan : Akuntansi

SEKOLAH TINGGI ILMU EKONOMI (STIE)

MALANGKUÇEWARA

MALANG

2023

**PENGARUH LIKUIDITAS, *LEVERAGE*, PROFITABILITAS
DENGAN MODERASI *SALES GROWTH* TERHADAP
FINANCIAL DISTRESS PADA PERUSAHAAN OTOMOTIF
YANG TERDAFTAR DI BEI PERIODE 2019-2021
SKRIPSI**

*Untuk Memenuhi Persyaratan
dalam Memperoleh Gelar
Sarjana Ekonomi*



**Disusun oleh :
MUHAMMAD ANDRIS
A.2019.1.34994**

**SEKOLAH TINGGI ILMU EKONOMI (STIE)
MALANGKUÇEWARA
PROGRAM STUDI AKUNTANSI
MALANG
2023**

LEMBAR PENGESAHAN SKRIPSI

SKRIPSI

PENGARUH LIKUIDITAS, LEVERAGE, PROFITABILITAS DENGAN MODERASI SALES GROWTH
TERHADAP FINANCIAL DISTRESS PADA PERUSAHAAN OTOMOTIF YANG TERDAFTAR DI
BEI PERIODE 2019-2021

Oleh :

MUHAMMAD ANDRIS

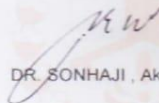
A.2019.1.34994

Telah dipertahankan di depan dosen penguji pada tanggal :

10 Agustus 2023 dan dinyatakan LULUS

Menyetujui,


Dosen Pembimbing



DR. SONHAJI, Ak., MS, CA

Mengetahui,

Ketua STIE Malangkeçwara



Drs. BUNYAMIN, M.M., Ph.D.
NIK 202.710.182

LEMBAR PERNYATAAN ORISINALITAS

PERNYATAAN ORISINALITAS SKRIPSI

Saya menyatakan dengan sebenar-benarnya bahwa sepanjang pengetahuan saya, di dalam naskah skripsi ini tidak terdapat karya ilmiah yang pernah diajukan oleh orang lain untuk memperoleh gelar akademik di suatu perguruan tinggi, dan tidak terdapat karya atau pendapat yang pernah ditulis atau diterbitkan oleh orang lain, kecuali yang secara tertulis dikutip dalam naskah ini dan disebutkan dalam sumber kutipan dan daftar pustaka.

Apabila ternyata di dalam naskah skripsi ini dapat dibuktikan terdapat unsur-unsur jiplakan, saya bersedia Skripsi dibatalkan serta diproses sesuai dengan peraturan perundang-undangan yang berlaku (UU nomor 20 tahun 2003, pasal 25 ayat 2 dan pasal 70)

Malang, 3 Agustus 2023

Mahasiswa



MUHAMMAD ANDRIS

NPK: A.2019.1.34994

SURAT KETERANGAN RISET

SURAT KETERANGAN RISET

Yang bertanda tangan dibawah ini :

Nama : DR.SONHAJI, Ak., MS, CA
NIK : 202.710.043

Sebagai dosen pembimbing skripsi dari:

Nama : MUHAMMAD ANDRIS
NPK : A.2019.1.34994
Program Studi : Akuntansi
Alamat :

No HP :
E-mail :


menerangkan bahwa mahasiswa STIE Malangkuçeçwara tersebut telah mengadakan riset dengan data diambil dari: PT Bursa Efek Indonesia Sektor Industri Otomotif Periode 2019-2021

Data digunakan untuk menyelesaikan skripsi dengan judul:

"PENGARUH LIKUIDITAS, LEVERAGE, PROFITABILITAS DENGAN MODERASI SALES GROWTH TERHADAP FINANCIAL DISTRESS PADA PERUSAHAAN OTOMOTIF YANG TERDAFTAR DI BEI PERIODE 2019-2021"

Demikian surat keterangan ini dibuat untuk dipergunakan sebagaimana mestinya.

Malang, 3 Agustus 2023
Dosen pembimbing skripsi,



(DR. SONHAJI, Ak., MS, CA)
NIK. 202.710.043

UCAPAN TERIMA KASIH

Dalam proses penulisan skripsi ini penulis tidak luput dari kendala. Berkat adanya bimbingan, bantuan dan dukungan dari berbagai pihak sehingga kendala tersebut dapat diatasi. Dalam kesempatan ini penulis ingin menyampaikan ucapan terima kasih yang sebesar-besarnya kepada:

1. Bapak Drs. Bunyamin, M.M., Ph.D selaku Ketua STIE Malangkuçeçwara.
2. Ibu Dra. Rr. Widanarni Pudjiastuti, Ak,M.Si selaku Ketua Program Studi Akuntansi STIE Malangkuçeçwara.
3. Bapak DR. Sonhaji, Ak., MS, CA selaku Dosen Pembimbing yang telah mengorbankan waktu dan pikiran dalam memberikan bimbingan, arahan, saran dan dorongan semangat pada saat penulisan skripsi ini dengan sabar, sehingga skripsi ini dapat terselesaikan.
4. Bapak Drs. Mohammad Syadeli, MM, Ak, CA (alm) dan Bapak Dr.Kadarusman, MM, Ak, CA selaku Dosen Wali yang selalu memberi dukungan, arahan, saran dari awal menjadi mahasiswa baru hingga saat ini.
5. Segenap Staf Dosen dan seluruh Staf Akademik yang senantiasa membantu dalam memberikan ilmu, wawasan dan fasilitas yang sangat membantu penulis dalam menunjang penyelesaian penulisan skripsi ini.
6. Kedua orang tuaku: Bapakku tercinta Bapak Nasokah dan Ibuku tercinta Ibu Siti Rukayah yang selalu senantiasa memberikan semangat, nasehat, motivasi, dukungan, kasih sayang dan tiada hentinya memanjatkan doa untuk penulis sehingga penulisan skripsi ini dapat terselesaikan.
7. Kakakku yang tercinta Vidy Febry A.H dan Halimatus Sakdiyah yang selalu memberi motivasi serta dukungan untuk menyelesaikan skripsi ini.
8. Seluruh keluarga besar yang memberi dukungan,semangat kepada penulis.
9. Putri Galuh Tribuana yang selalu memberi semangat, selalu menemani, sabar menunggu penulis menyelesaikan skripsi ini dan juga banyak memberikan masukan dalam penulisan skripsi ini.

10. Sahabatku dan teman-teman seperjuangan jurusan akuntansi di STIE Malangkuçewara tahun 2019 yang selalu menemani, mendukung, dan selalu berjuang bersama-sama sampai skripsi ini dapat terselesaikan.
11. Semua pihak yang ikut membantu menyelesaikan skripsi ini yang tidak dapat penulis sebutkan satu persatu atas bantuan dan kerjasamanya.

Semoga amal kebaikan yang telah disumbangkan kepada penulis mendapatkan balasan yang setimpal dari Allah SWT, dinilai sebagai amal ibadah yang bermanfaat. Penulis berharap semoga skripsi ini bermanfaat bagi pihak-pihak yang berminat mempelajari dan mengkaji pokok-pokok yang terkandung di dalamnya.

Malang, 3 Agustus 2023

Penulis,



Muhammad Andris

Abstrak

Penelitian ini dilakukan untuk menguji pengaruh variabel likuiditas, leverage, profitabilitas dengan moderasi sales growth terhadap financial distress. Objek dalam penelitian ini adalah 13 perusahaan dalam sektor otomotif yang terdaftar di bursa efek indonesia periode pengamatan 2019-2021. Metode sampling yang digunakan adalah sampel jenuh dimana seluruh populasi dalam penelitian ini digunakan sebagai sampel. Hasil Penelitian menunjukkan bahwa likuiditas berpengaruh tidak signifikan terhadap Financial distress. Leverage berpengaruh tidak signifikan terhadap Financial distress. Profitabilitas berpengaruh tidak signifikan terhadap Financial distress. Likuiditas dengan moderasi Sales growth berpengaruh tidak signifikan terhadap Financial distress. Leverage dengan moderasi Sales growth berpengaruh tidak signifikan terhadap Financial distress. dan Profitabilitas dengan moderasi Sales Growth berpengaruh tidak signifikan terhadap Financial distress. Dengan demikian kehadiran Sales growth sebagai variabel moderasi tidak dapat meningkatkan pengaruh variabel likuiditas, leverage, dan profitabilitas terhadap Financial distress.

Kata kunci : likuiditas, leverage, profitabilitas, sales growth dan financial distress.

Abstract

This research was conducted to examine the influence of liquidity variables, profitability, leverage with sales growth moderation on financial distress. The objects in this study are 13 companies in the automotive sector that are listed on the Indonesian stock exchange for the 2019-2021 observation period. The sampling method used is a saturated sample where the entire population in this study is used as a sample. The research results show that liquidity has no significant effect on financial distress. Leverage has no significant effect on financial distress. Profitability has no significant effect on financial distress. Liquidity with moderating sales growth has no significant effect on financial distress. Leverage with Moderation Sales growth has no significant effect on Financial distress. and Profitability with Moderation of Sales Growth has no significant effect on Financial distress. Thus the presence of sales growth as a moderating variable cannot increase the influence of liquidity, leverage and profitability variables on financial distress.

Keywords: liquidity, leverage, profitability, sales growth and financial distress.

KATA PENGANTAR

Dengan menyebut nama Allah SWT yang Maha Pengasih lagi Maha Penayang, penulis panjatkan rasa puji syukur atas kehadiran Allah SWT yang telah melimpahkan rahmat, hidayah dan inayah-Nya, sehingga penulis dapat menyelesaikan skripsi ini dengan judul "PENGARUH LIKUIDITAS, LEVERAGE, PROFITABILITAS DENGAN MODERASI SALES GROWTH TERHADAP FINANCIAL DISTRESS PADA PERUSAHAAN OTOMOTIF YANG TERDAFTAR DI BEI PERIODE 2019-2021". Penyusunan skripsi ini adalah sebagai syarat yang harus dipenuhi bagi mahasiswa tingkat akhir dalam rangka memperoleh gelar sarjana (S1) di STIE MALANGKUÇEÇWARA. Penulis menyadari dengan terselesaikannya skripsi ini didasari dengan adanya dorongan, bantuan, bimbingan dan doa dari berbagai pihak yang tidak dapat disebutkan satu persatu. Penulis juga menyadari bahwa skripsi ini masih banyak kekurangan dan masih jauh dari kata sempurna. Oleh karena itu, penulis mengharapkan kritik dan saran yang membangun untuk perbaikan skripsi ini. Semoga dengan adanya skripsi ini dapat memberi manfaat bagi pembaca dan semua pihak. Aamin ya Robbal Allamin.

Malang, 3 Agustus 2023

Penulis,



Muhammad Andris

DAFTAR ISI

COVER	i
JUDUL	ii
LEMBAR PENGESAHAN SKRIPSI.....	iii
LEMBAR PERNYATAAN ORISINALITAS	iv
SURAT KETERANGAN RISET	v
RIWAYAT HIDUP.....	vi
UCAPAN TERIMA KASIH	vii
Abstrak	ix
<i>Abstract</i>	x
KATA PENGANTAR.....	xi
DAFTAR ISI	xii
DAFTAR TABEL.....	xv
DAFTAR GAMBAR	xvi
DAFTAR LAMPIRAN.....	xvii
BAB I PENDAHULUAN	1
1.1 Latar Belakang	1
1.2 Rumusan Masalah	4
1.3 Tujuan Penelitian.....	5
1.4 Manfaat Penelitian.....	5
BAB II TINJAUAN PUSTAKA	6
2.1 Tinjauan Teori.....	6
2.1.1 Likuiditas	6
1. <i>Current ratio</i>	7
2. <i>Quick ratio</i>	7
2.1.2 <i>Leverage</i>	7
1. <i>Leverage</i> Keuangan (<i>Financial Leverage</i>).....	8
1. <i>Debt to Assets Ratio (DAR)</i> Rasio Utang Terhadap Aset	9
2. <i>Debt to Equity Ratio (DER)</i> Rasio Utang Terhadap Ekuitas.....	9
2.1.3 Profitabilitas	9
2.1.4 Pertumbuhan Penjualan atau <i>Sales growth</i>	11
2.1.5 Kesulitan Keuangan atau <i>Financial distress</i>	12

2.2 Penelitian Terdahulu.....	14
2.3 Model Konseptual Penelitian.....	21
2.4 Pengembangan Hipotesis.....	22
2.4.1 Hubungan variabel likuiditas dengan <i>financial distress</i>	22
2.4.2 Hubungan variabel <i>leverage</i> dengan <i>financial distress</i>	22
2.4.3 Hubungan variabel profitabilitas dengan <i>financial distress</i>	22
2.4.4 Hubungan variabel likuiditas, pertumbuhan penjualan dan <i>financial distress</i> ..	22
2.4.5 Hubungan variabel <i>leverage</i> , pertumbuhan penjualan dengan <i>financial distress</i>	23
2.4.6 Hubungan variabel profitabilitas, pertumbuhan penjualan dan <i>financial distress</i>	24
BAB III METODE PENELITIAN	25
3.1 Jenis Penelitian.....	25
3.2 Populasi dan Sampel Penelitian	25
3.3 Variabel, Operasionalisasi, dan Pengukuran.....	25
3.3.1 Variabel Independen.....	25
3.3.2 Variabel Dependen	26
3.4 Metode Pengumpulan Data.....	27
3.5 Metode Analisis	28
3.5.1 Asumsi Klasik	28
3.5.2 Analisis Regresi Berganda	29
BAB IV HASIL DAN PEMBAHASAN	32
4.1 Gambaran Umum Objek Penelitian.....	32
4.2 Deskripsi Variabel Penelitian.....	32
4.2.1 Likuiditas	33
4.2.2 <i>Leverage</i>	34
4.2.3 Profitabilitas	35
4.2.4 <i>Sales growth</i>	36
4.2.5 <i>Financial distress</i>	37
4.3 Uji Asumsi Klasik	38
4.3.1 Uji Normalitas <i>Kolmogorov-Smirnov</i>	38
4.3.2 Uji Multikolinearitas.....	39
4.3.3 Uji Heteroskedastisitas.....	40
4.3.4 Uji Autokorelasi <i>run test</i>	41
4.4 Uji REGRESI BERGANDA	42

4.4.1 UJI KOEFISIEN DETERMINASI.....	42
4.4.2 UJI F SIMULTAN.....	42
4.4.3 UJI T PARSIAL	43
4.5 PEMBAHASAN	46
BAB V PENUTUP	50
5.1 KESIMPULAN.....	50
5.2 SARAN.....	50
DAFTAR PUSTAKA	52
DAFTAR LAMPIRAN	56

DAFTAR TABEL

Tabel 1 Penelitian Terdahulu.....	17
Tabel 2 Daftar Proksi Variabel	27
Tabel 3 Daftar Sampel Penelitian	32
Tabel 4 Uji Normalitas.....	38
Tabel 5 Uji Multikolinearitas.....	39
Tabel 6 Uji Heteroskedastisitas	40
Tabel 7 Uji Autokorelasi <i>run test</i>	41
Tabel 8 Uji <i>R Square</i>	42
Tabel 9 Uji F Simultan	42
Tabel 10 Uji T Pengaruh Likuiditas terhadap <i>Financial Distress</i>	43
Tabel 11 Uji T Pengaruh <i>Leverage</i> terhadap <i>Financial Distress</i>	43
Tabel 12 Uji T Pengaruh Profitabilitas terhadap <i>Financial Distress</i>	44
Tabel 13 Uji T Pengaruh Likuiditas dengan moderasi <i>Sales Growth</i> terhadap <i>Financial Distress</i>	44
Tabel 14 Uji T Pengaruh <i>Leverage</i> dengn Moderasi <i>Sales Growth</i> terhadap <i>Financial Distress</i>	45
Tabel 15 Uji T Pengaruh Profitabilitas dengan moderasi <i>Sales Growth</i> terhadap <i>Financial Distress</i>	45

DAFTAR GAMBAR

Gambar 1 Konseptual Penelitian	21
Gambar 2 Perbandingan Likuiditas seluruh sampel.....	33
Gambar 3 Perbandingan <i>Leverage</i> seluruh sampel	34
Gambar 4 Perbandingan Profitabilitas seluruh sampel	35
Gambar 5 Perbandingan <i>Sales Growth</i> seluruh sampel	36
Gambar 6 Perbandingan <i>Z-Score</i> seluruh sampel	37

DAFTAR LAMPIRAN

Lampiran 1 Daftar Sampel Penelitian	56
Lampiran 2 Data Penelitian	56
Lampiran 3 Perbandingan Rasio Likuiditas seluruh sampel penelitian	57
Lampiran 4 Perbandingan Leverage seluruh sampel penelitian	58
Lampiran 5 Perbandingan Profitabilitas seluruh sampel penelitian.....	58
Lampiran 6 Perbandingan Sales Growth seluruh sampel penelitian.....	58
Lampiran 7 Perbandingan Z-Score seluruh sampel penelitian	59
Lampiran 8 Hasil Uji Normalitas.....	59
Lampiran 9 Hasil Uji Heteroskedastisitas	60
Lampiran 10 Hasil Uji Autokorelasi	60
Lampiran 11 Hasil Uji Koefisien Determinasi	60
Lampiran 12 Hasil Uji F Anova.....	61
Lampiran 13 Hasil Uji T Parsial X1 terhadap Y.....	61
Lampiran 14 Hasil Uji T Parsial X2 terhadap Y.....	61
Lampiran 15 Hasil Uji T Parsial X3 terhadap Y.....	61
Lampiran 16 Hasil Uji T Parsial X1 dengan moderasi X4 terhadap Y	62
Lampiran 17 Hasil Uji T Parsial X2 dengan moderasi X4 terhadap Y	62
Lampiran 18 Hasil Uji T Parsial X3 dengan moderasi X4 terhadap Y	62

