

## Lampiran 1

### Data yang dianalisis pada *SmartPLS*

<b>EcDI</b>	<b>EnDI</b>	<b>SoDI</b>	<b>ROA</b>	<b>Tobins'Q</b>
0.44	0.09	0.25	0.02	0.69
0.89	0.38	0.73	0.03	1.44
0.67	0.09	0.33	0.01	1.24
1.00	0.53	0.77	0.02	1.03
0.89	0.18	0.33	0.03	1.13
0.56	0.18	0.67	0.02	0.99
0.44	0.09	0.25	0.01	1.17
1.00	0.32	0.96	0.02	1.00
0.56	0.12	0.31	0.03	1.13
0.67	0.32	0.38	0.03	1.59
0.44	0.47	0.10	0.01	1.09
0.67	0.29	0.35	0.01	1.00
0.33	0.26	0.46	0.02	1.15
0.44	0.09	0.25	0.01	0.97
0.44	0.09	0.31	0.00	1.31
0.56	0.29	0.23	0.02	1.02
0.56	0.12	0.27	0.02	1.03
0.78	0.18	0.38	0.03	1.51
0.89	0.35	0.75	0.01	1.08
0.44	0.03	0.19	0.02	1.00
0.56	0.29	0.54	0.02	1.11
0.44	0.09	0.29	0.00	0.94
0.22	0.03	0.19	0.01	0.97
0.33	0.21	0.33	0.02	1.01
0.22	0.06	0.15	0.02	1.02
0.33	0.00	0.13	0.03	1.43
0.78	0.26	0.60	0.01	1.08
0.33	0.26	0.44	0.01	1.23
0.67	0.32	0.83	0.01	1.11
0.22	0.00	0.23	0.01	0.95
0.44	0.03	0.27	0.01	1.02
0.44	0.09	0.35	0.02	1.03

## Lampiran 2

### Perhitungan Pengungkapan Ekonomi

<b>Bank Negara Indonesia Tbk</b>			
<b>Tahun</b>	<b>EKONOMI (EC)</b>		
	<b>Indeks Yang Terpenuhi</b>	<b>Total Indeks Yang Harus Dipenuhi</b>	<b>EcDI</b>
<b>2013</b>	4	9	0.44
<b>2014</b>	5	9	0.56
<b>2015</b>	5	9	0.56
<b>2016</b>	2	9	0.22
<b>PT Bank Rakyat Indonesia (Persero) Tbk</b>			
<b>Tahun</b>	<b>EKONOMI (EC)</b>		
	<b>Indeks Yang Terpenuhi</b>	<b>Total Indeks Yang Harus Dipenuhi</b>	<b>EcDI</b>
<b>2013</b>	8	9	0.89
<b>2014</b>	6	9	0.67
<b>2015</b>	7	9	0.78
<b>2016</b>	3	9	0.33
<b>Bank Tabungan Negara (Persero) Tbk</b>			
<b>Tahun</b>	<b>EKONOMI (EC)</b>		
	<b>Indeks Yang Terpenuhi</b>	<b>Total Indeks Yang Harus Dipenuhi</b>	<b>EcDI</b>
<b>2013</b>	6	9	0.67
<b>2014</b>	4	9	0.44
<b>2015</b>	8	9	0.89
<b>2016</b>	7	9	0.78
<b>Bank Pembangunan Daerah Jawa Barat dan Banten Tbk</b>			
<b>Tahun</b>	<b>EKONOMI (EC)</b>		
	<b>Indeks Yang Terpenuhi</b>	<b>Total Indeks Yang Harus Dipenuhi</b>	<b>EcDI</b>
<b>2013</b>	9	9	1
<b>2014</b>	6	9	0.67
<b>2015</b>	4	9	0.44
<b>2016</b>	3	9	0.33
<b>Bank Mandiri (Persero) Tbk</b>			
<b>Tahun</b>	<b>EKONOMI (EC)</b>		
	<b>Indeks Yang Terpenuhi</b>	<b>Total Indeks Yang Harus Dipenuhi</b>	<b>EcDI</b>
<b>2013</b>	8	9	0.89
<b>2014</b>	3	9	0.33
<b>2015</b>	5	9	0.56
<b>2016</b>	6	9	0.67

<b>PT Bank CIMB Niaga (Persero) Tbk</b>			
<b>Tahun</b>	<b>EKONOMI (EC)</b>		
	<b>Indeks Yang Terpenuhi</b>	<b>Total Indeks Yang Harus Dipenuhi</b>	<b>EcDI</b>
<b>2013</b>	5	9	0.56
<b>2014</b>	4	9	0.44
<b>2015</b>	4	9	0.44
<b>2016</b>	2	9	0.22
<b>PT Bank Maybank Indonesia Tbk</b>			
<b>Tahun</b>	<b>EKONOMI (EC)</b>		
	<b>Indeks Yang Terpenuhi</b>	<b>Total Indeks Yang Harus Dipenuhi</b>	<b>EcDI</b>
<b>2013</b>	4	9	0.44
<b>2014</b>	4	9	0.44
<b>2015</b>	2	9	0.22
<b>2016</b>	4	9	0.44
<b>PT Bank Pembangunan Daerah Jawa Timur Tbk</b>			
<b>Tahun</b>	<b>EKONOMI (EC)</b>		
	<b>Indeks Yang Terpenuhi</b>	<b>Total Indeks Yang Harus Dipenuhi</b>	<b>EcDI</b>
<b>2013</b>	9	9	1
<b>2014</b>	5	9	0.56
<b>2015</b>	3	9	0.33
<b>2016</b>	4	9	0.44

### Lampiran 3

#### Perhitungan Pengungkapan Lingkungan

<b>Bank Negara Indonesia Tbk</b>			
<b>Tahun</b>	<b>LINGKUNGAN (EN)</b>		
	<b>Indeks Yang Terpenuhi</b>	<b>Total Indeks Yang Harus Dipenuhi</b>	<b>EnDI</b>
<b>2013</b>	3	34	0.09
<b>2014</b>	4	34	0.12
<b>2015</b>	4	34	0.12
<b>2016</b>	2	34	0.06
<b>PT Bank Rakyat Indonesia (Persero) Tbk</b>			

Tahun	LINGKUNGAN (EN)		
	Indeks Yang Terpenuhi	Total Indeks Yang Harus Dipenuhi	EnDI
2013	13	34	0.38
2014	11	34	0.32
2015	6	34	0.18
2016	0	34	0
<b>Bank Tabungan Negara (Persero) Tbk</b>			
Tahun	LINGKUNGAN (EN)		
	Indeks Yang Terpenuhi	Total Indeks Yang Harus Dipenuhi	EnDI
2013	3	34	0.09
2014	16	34	0.47
2015	12	34	0.35
2016	9	34	0.26
<b>Bank Pembangunan Daerah Jawa Barat dan Banten Tbk</b>			
Tahun	LINGKUNGAN (EN)		
	Indeks Yang Terpenuhi	Total Indeks Yang Harus Dipenuhi	EnDI
2013	18	34	0.53
2014	10	34	0.29
2015	1	34	0.03
2016	9	34	0.26
<b>Bank Mandiri (Persero) Tbk</b>			
Tahun	LINGKUNGAN (EN)		
	Indeks Yang Terpenuhi	Total Indeks Yang Harus Dipenuhi	EnDI
2013	6	34	0.18
2014	9	34	0.26

<b>2015</b>	10	34	0.29
<b>2016</b>	11	34	0.32
<b>PT Bank CIMB Niaga (Persero) Tbk</b>			
<b>Tahun</b>	<b>LINGKUNGAN (EN)</b>		
	<b>Indeks Yang Terpenuhi</b>	<b>Total Indeks Yang Harus Dipenuhi</b>	<b>EnDI</b>
<b>2013</b>	6	34	0.18
<b>2014</b>	3	34	0.09
<b>2015</b>	3	34	0.09
<b>2016</b>	0	34	0
<b>PT Bank Maybank Indonesia Tbk</b>			
<b>Tahun</b>	<b>LINGKUNGAN (EN)</b>		
	<b>Indeks Yang Terpenuhi</b>	<b>Total Indeks Yang Harus Dipenuhi</b>	<b>EnDI</b>
<b>2013</b>	3	34	0.09
<b>2014</b>	3	34	0.09
<b>2015</b>	1	34	0.03
<b>2016</b>	1	34	0.03
<b>PT Bank Pembangunan Daerah Jawa Timur Tbk</b>			
<b>Tahun</b>	<b>LINGKUNGAN (EN)</b>		
	<b>Indeks Yang Terpenuhi</b>	<b>Total Indeks Yang Harus Dipenuhi</b>	<b>EnDI</b>
<b>2013</b>	11	34	0.32
<b>2014</b>	10	34	0.29
<b>2015</b>	7	34	0.21
<b>2016</b>	3	34	0.09

## Lampiran 4

### Perhitungan Pengungkapan Sosial

<b>Bank Negara Indonesia Tbk</b>			
<b>Tahun</b>	<b>SOSIAL (SO)</b>		
	<b>Indeks Yang Terpenuhi</b>	<b>Total Indeks Yang Harus Dipenuhi</b>	<b>SoDI</b>
<b>2013</b>	12	48	0.25
<b>2014</b>	15	48	0.31
<b>2015</b>	13	48	0.27
<b>2016</b>	7	48	0.15
<b>PT Bank Rakyat Indonesia (Persero) Tbk</b>			
<b>Tahun</b>	<b>SOSIAL (SO)</b>		
	<b>Indeks Yang Terpenuhi</b>	<b>Total Indeks Yang Harus Dipenuhi</b>	<b>SoDI</b>
<b>2013</b>	35	48	0.73
<b>2014</b>	18	48	0.38
<b>2015</b>	18	48	0.38
<b>2016</b>	6	48	0.13
<b>Bank Tabungan Negara (Persero) Tbk</b>			
<b>Tahun</b>	<b>SOSIAL (SO)</b>		
	<b>Indeks Yang Terpenuhi</b>	<b>Total Indeks Yang Harus Dipenuhi</b>	<b>SoDI</b>
<b>2013</b>	16	48	0.33
<b>2014</b>	5	48	0.1
<b>2015</b>	36	48	0.75
<b>2016</b>	29	48	0.6
<b>Bank Pembangunan Daerah Jawa Barat dan Banten Tbk</b>			
<b>Tahun</b>	<b>SOSIAL (SO)</b>		
	<b>Indeks Yang Terpenuhi</b>	<b>Total Indeks Yang Harus Dipenuhi</b>	<b>SoDI</b>
<b>2013</b>	37	48	0.77
<b>2014</b>	17	48	0.35
<b>2015</b>	9	48	0.19
<b>2016</b>	21	48	0.44
<b>Bank Mandiri (Persero) Tbk</b>			
<b>Tahun</b>	<b>SOSIAL (SO)</b>		
	<b>Indeks Yang Terpenuhi</b>	<b>Total Indeks Yang Harus Dipenuhi</b>	<b>SoDI</b>
<b>2013</b>	16	48	0.33
<b>2014</b>	22	48	0.46
<b>2015</b>	26	48	0.54
<b>2016</b>	40	48	0.83

<b>PT Bank CIMB Niaga (Persero) Tbk</b>			
<b>Tahun</b>	<b>SOSIAL (SO)</b>		
	<b>Indeks Yang Terpenuhi</b>	<b>Total Indeks Yang Harus Dipenuhi</b>	<b>SoDI</b>
<b>2013</b>	32	48	0.67
<b>2014</b>	12	48	0.25
<b>2015</b>	14	48	0.29
<b>2016</b>	11	48	0.23
<b>PT Bank Maybank Indonesia Tbk</b>			
<b>Tahun</b>	<b>SOSIAL (SO)</b>		
	<b>Indeks Yang Terpenuhi</b>	<b>Total Indeks Yang Harus Dipenuhi</b>	<b>SoDI</b>
<b>2013</b>	12	48	0.25
<b>2014</b>	15	48	0.31
<b>2015</b>	9	48	0.19
<b>2016</b>	13	48	0.27
<b>PT Bank Pembangunan Daerah Jawa Timur Tbk</b>			
<b>Tahun</b>	<b>SOSIAL (SO)</b>		
	<b>Indeks Yang Terpenuhi</b>	<b>Total Indeks Yang Harus Dipenuhi</b>	<b>SoDI</b>
<b>2013</b>	46	48	0.96
<b>2014</b>	11	48	0.23
<b>2015</b>	16	48	0.33
<b>2016</b>	17	48	0.35

### Lampiran 5

#### Perhitungan ROA

<b>Return On Assets</b>			
<b>Tahun</b>	<b>Laba Bersih Setelah Pajak</b>	<b>Total Aset</b>	<b>ROA</b>
<b>Bank Negara Indonesia Tbk</b>			
2013	9,057,941,000,000	386,654,815,000,000	0.0234
2014	10,829,379,000,000	416,573,708,000,000	0.026
2015	9,140,532,000,000	508,595,288,000,000	0.018
2016	11,410,196,000,000	603,031,880,000,000	0.0189
<b>PT Bank Rakyat Indonesia (Persero) Tbk</b>			
2013	21,354,330,000,000	626,182,926,000,000	0.0341
2014	24,253,845,000,000	801,955,021,000,000	0.0302
2015	25,410,788,000,000	878,426,312,000,000	0.0289
2016	26,227,991,000,000	1,003,644,426,000,000	0.0261
<b>Bank Tabungan Negara (Persero) Tbk</b>			

2013	1,562,161,000,000	131,169,730,000,000	0.0119
2014	1,115,625,000,000	144,575,961,000,000	0.0077
2015	1,850,907,000,000	171,807,592,000,000	0.0108
2016	2,618,905,000,000	214,168,479,000,000	0.0122
<b>Bank Pembangunan daerah Jabar &amp; Banten Tbk</b>			
2013	1,376,387,000,000	70,958,233,000,000	0.0194
2014	1,120,035,000,000	75,836,537,000,000	0.0148
2015	1,380,964,000,000	88,697,430,000,000	0.0156
2016	1,153,225,000,000	102,318,457,000,000	0.0113
<b>Bank Mandiri (Persero) Tbk</b>			
2013	18,829,934,000,000	733,099,762,000,000	0.0257
2014	20,654,783,000,000	855,039,673,000,000	0.0242
2015	21,152,398,000,000	910,063,409,000,000	0.0232
2016	14,650,163,000,000	1,038,706,009,000,000	0.0141
<b>PT Bank CIMB Niaga (Persero) Tbk</b>			
2013	4,296,151,000,000	218,866,409,000,000	0.020
2014	2,343,840,000,000	233,162,423,000,000	0.010
2015	427,885,000,000	238,849,252,000,000	0.002
2016	2,081,717,000,000	241,571,728,000,000	0.009
<b>PT Bank Maybank Indonesia Tbk</b>			
2013	1,570,316,000,000	140,546,751,000,000	0.0112
2014	712,328,000,000	143,318,466,000,000	0.005
2015	1,143,562,000,000	157,619,013,000,000	0.0073
2016	1,934,188,000,000	166,678,902,000,000	0.0116
<b>PT Bank Pembangunan Daerah Jawa Timur Tbk</b>			
2013	824,312,000,000	33,046,537,000,000	0.0249
2014	939,084,000,000	37,998,046,000,000	0.0247
2015	884,503,000,000	42,803,631,000,000	0.0207
2016	1,028,216,000,000	43,032,950,000,000	0.0239

**Lampiran 6**  
**Perhitungan Tobins'Q**

<b>TOBINS'Q</b>				
<b>Tahun</b>	<b>Market Value Equity</b>	<b>Book Value Equity</b>	<b>Total Asset</b>	<b>Q</b>
<b>Bank Negara Indonesia Tbk</b>				
2013	73,662,193,009,100	47,683,505,000,000	386,654,815,000,000	0.69
2014	113,756,804,393,800	61,021,308,000,000	416,573,708,000,000	1.13
2015	93,056,795,725,420	78,438,222,000,000	508,595,288,000,000	1.03






2016	103,033,826,930,450	89,254,000,000,000	603,031,880,000,000	1.02
<b>PT Bank Rakyat Indonesia (Persero) Tbk</b>				
2013	357,702,848,992,750	79,574,306,000,000	626,182,926,000,000	1.44
2014	574,791,474,588,350	97,705,834,000,000	801,955,021,000,000	1.59
2015	563,690,351,688,575	113,127,179,000,000	878,426,312,000,000	1.51
2016	576,024,932,688,325	146,812,590,000,000	1,003,644,426,000,000	1.43
<b>Bank Tabungan Negara (Persero) Tbk</b>				
2013	43,148,033,525,000	11,556,753,000,000	131,169,730,000,000	1.24
2014	25,464,722,147,500	12,206,406,000,000	144,575,961,000,000	1.09
2015	27,389,303,095,000	13,860,107,000,000	171,807,592,000,000	1.08
2016	36,839,880,300,000	19,130,536,000,000	214,168,479,000,000	1.08
<b>Bank Pembangunan daerah Jabar &amp; Banten Tbk</b>				
2013	8,629,699,137,740	6,718,265,000,000	70,958,233,000,000	1.03
2014	7,078,292,551,180	7,083,607,000,000	75,836,537,000,000	1.00
2015	7,320,699,830,330	7,757,218,000,000	88,697,430,000,000	1.00
2016	32,870,427,052,740	9,674,228,000,000	102,318,457,000,000	1.23
<b>Bank Mandiri (Persero) Tbk</b>				
2013	183,166,666,664,050	88,790,596,000,000	733,099,762,000,000	1.13
2014	235,666,666,663,300	104,844,562,000,000	855,039,673,000,000	1.15
2015	215,833,333,330,250	119,491,841,000,000	910,063,409,000,000	1.11
2016	270,083,333,329,475	153,369,723,000,000	1,038,706,009,000,000	1.11
<b>PT Bank CIMB Niaga (Persero) Tbk</b>				
2013	23,121,078,295,560	25,886,687,000,000	218,866,409,000,000	0.99
2014	20,984,891,713,905	28,447,694,000,000	233,162,423,000,000	0.97
2015	14,953,306,071,585	28,679,387,000,000	238,849,252,000,000	0.94
2016	21,236,207,782,335	34,207,622,000,000	241,571,728,000,000	0.95
<b>PT Bank Maybank Indonesia Tbk</b>				
2013	36,348,785,699,270	12,408,401,000,000	140,546,751,000,000	1.17
2014	58,645,313,242,599	14,495,147,000,000	143,318,466,000,000	1.31
2015	11,584,709,764,830	15,743,268,000,000	157,619,013,000,000	0.97
2016	23,033,925,848,200	19,272,606,000,000	166,678,902,000,000	1.02
<b>PT Bank Pembangunan Daerah Jawa Timur Tbk</b>				
2013	5,594,131,868,250	5,718,663,000,000	33,046,537,000,000	1.00
2014	6,862,135,091,720	6,043,635,000,000	37,998,046,000,000	1.02
2015	6,519,028,337,134	6,295,461,000,000	42,803,631,000,000	1.01
2016	8,503,080,439,740	7,209,572,000,000	43,032,950,000,000	1.03

## Lampiran 7

### Lembar Penetapan Dosen Pembimbing Skripsi

Perkumpulan Pengelola Pendidikan Malangkecewara (P3.M)

 **STIE MALANGKECEWARA**  
d.b. ABM School of Economics

  Terakreditasi "A", AKUNTANSI, 056/SK/BA/17/17/AT/03/11/2014  
Terakreditasi "A", MANAJEMEN, 257/SK/BA/17/17/AT/03/11/2013

### Penetapan Dosen Pembimbing Skripsi

Semester GASAL Tahun Akademik 2018/2019

**Nomor : 1042/BAAK/IX/2018**

Setelah memperhatikan Surat Ketua Program Studi tentang usulan dosen pembimbing skripsi dengan ini Ketua STIE Malangkecewara Malang menetapkan :

Nama : Prof.DR. MUSLICHAH, M.Ec, Ak, CA, CSRA  
Sebagai : Dosen Pembimbing 1


Nama : --  
Sebagai : Dosen Pembimbing 2

Untuk mahasiswa berikut

Nama : ROSA LINDA CAHYA UTAMI  
Nomor Pokok : A.2015.1.33434  
Skripsi yang diajukan  
Bidang Kajian : AKUNTANSI KEUANGAN LANJUTAN  
Pokok Bahasan : CORPORATE GOVERNANCE, PROFITABILITAS  
Tempat/Obyek : -  
Judul Skripsi : -

Demikian surat penetapan ini dikeluarkan untuk dilaksanakan dengan sebaiknya.  
Penetapan ini berlaku sejak dikeluarkan.

Dikeluarkan di : Malang  
Pada Tanggal : 17/10/2018  
Ketua Program Studi Akuntansi,


  


Dra. RR. WIDANARNI PUDJIASTUTI, Ak., MSI., CA, CPA  
NIK-P.3M : 202.710.246

Jalan Terusan Candi Koberan  
Malang - Indonesia (65142) telp. 02 341 491813 (Sunting)  
Fax. 02 341 495619 <http://www.stie-mce.ac.id>  
e-mail: info@stie-mce.ac.id

## Lampiran 8

### Kartu Bimbingan Skripsi Bab I s.d Bab III






# STIE Malangkeçwara


(Accounting Business Management)

Jl. Terusan Candi Kalasan - Malang Telp. 0341-491813

**KARTU BIMBINGAN SKRIPSI**  
**BAB.I s.d BAB. III**

BLN/TGL	BAB	PERMASALAHAN	PARAF
Bulan : Oktober & November			
18/10 2018	I	Konsultasi Judul skripsi.	
20/10 2018	I	Acc judul skripsi.	
30/10 2018	I	Konsultasi [redacted] Bab I	
1/11 2018	I	Revisi [redacted] Bab I	
Bulan : Desember & Januari			
3/11 2018	II	Konsultasi [redacted] Bab II	
17/11 2018	II	Revisi [redacted] Bab II	
1/12 2018	III	Konsultasi [redacted] Bab III	
12/12 2018	III	Revisi [redacted] Bab III	
Bulan : Januari			
24/1 2019	I s/d III	ACC bab I s/d III	
Bulan :			
Bulan :			

Dosen Pembimbing 1



Dosen Pembimbing 2


**Catatan:**  
 Bobot Penilaian skripsi oleh pembimbing sebesar 50% dengan kriteria penilaian:



6. Ide/inovasi penelitian
7. Pemahaman konsep/teori
8. Pemahaman Metodologi
9. Kemampuan Analisis
10. Rutinitas Pembimbingan

## Lampiran 9

### Lembar Penetapan Dosen Pembimbing Skripsi

Perkumpulan Perguruan Pendidikan Malangkuçeçwara (P3M)

 **STIE MALANGKUÇEÇWARA**  
ABM School of Economics

Teknoredikasi "A", AKUNTANSI, 056/SK/BAH 11/TAL/REJUS/2014  
Teknoredikasi "A", MANAJEMEN, 257/SK/BAH 11/TAL/MS/2013

### Penetapan Dosen Pembimbing Skripsi

Semester GASAL Tahun Akademik 2018/2019

Nomor : 1042/BAAK/IX/2018

Setelah memperhatikan Surat Ketua Program Studi tentang usulan dosen pembimbing skripsi dengan ini Ketua STIE Malangkuçeçwara Malang menetapkan :

Nama : Prof.DR. MUSLICHAH, M.Ec, Ak, CA, CSRA  
Sebagai : Dosen Pembimbing 1

Nama : ---  
Sebagai : Dosen Pembimbing 2

Untuk mahasiswa berikut

Nama : ROSA LINDA CAHYA UTAMI  
Nomor Pokok : A.2015.1.33434


Skripsi yang diajukan


Bidang Kajian : AKUNTANSI KEUANGAN LANJUTAN  
Pokok Bahasan : SUSTAINABILITY REPORT  
Tempat/Obyek : POJOK GALERI INVESTASI BEI STIE  
MALANGKUÇEÇWARA MALANG

Judul Skripsi : PENGARUH EKONOMI, LINGKUNGAN, SOSIAL  
TERHADAP NILAI PERUSAHAAN DENGAN KINERJA  
KEUANGAN SEBAGAI VARIABEL ANTARA

Demikian surat penetapan ini dikeluarkan untuk dilaksanakan dengan sebaiknya.  
Penetapan ini berlaku sejak dikeluarkan.

Dikeluarkan di : Malang  
Pada Tanggal : 04/02/2019  
Ketua Program Studi Akuntansi,





Dra. RR. WIDANARNI PUDJIASTUTI, Ak., MSi., CA, CPA  
NIK-P.3M : 202.710.246

Jalan Terusan Landa Kalesan  
Malang - Indonesia (65142)      Telp. 62 341 491813 (Ronting)  
Fax 62 341 495619      <http://www.stie-mce.ac.id>  
e-mail: [info@stie-mce.ac.id](mailto:info@stie-mce.ac.id)

Lampiran 10

Kartu Bimbingan Skripsi Bab IV s.s Bab V



**STIE Malangkuçęçwara**

(Accounting Business Management)

Jl. Terusan Candi Kalasan - Malang Telp. 0341-491813

**KARTU BIMBINGAN SKRIPSI  
BAB IV s.d. BAB V**

BLN/TGL	BAB	PERMASALAHAN	PARAF
Bulan : Januari , Februari			
31/1/2019	IV	Konsultasi hasil pengolahan data menggunakan SmartPLS	
4/2/2019	IV, V	Revisi Bab 4 - 5	
7/2/2019	IV, V	Revisi bab IV dan V , perbaiki pada pembahasan .	
8/2/2019	IV, V	Seminar Hasil Bab IV dan V	
Bulan :			
11/2/2019	IV, V	Revisi bab IV dan V	
15/2/2019	IV, V	Revisi bab IV dan V	
18/2/2019	IV, V	ACC bab IV & V	
Bulan :			
Bulan :			
Bulan :			
Bulan :			

Dosen Pembimbing 1

Dosen Pembimbing 2

- Catatan:**  
 Bobot Penilaian skripsi oleh pembimbing sebesar 50% dengan kriteria penilaian:
6. Ide/inovasi penelitian
  7. Pemahaman konsep/teori
  8. Pemahaman Metodologi
  9. Kemampuan Analisis
  10. Rutinitas Pembimbingan