

**PENGARUH CURRENT RATIO (CR), EARNING PER SHARE
(EPS), ECONOMIC VALUE ADDED (EVA) TERHADAP
HARGA SAHAM SAAT MASA PANDEMI COVID-19
(Studi pada Sektor *Pariwisata* yang terdaftar di Bursa Efek
Indonesia periode 2019-2020)**

SKRIPSI

Untuk Memenuhi Persyaratan dalam Memperoleh Gelar

Sarjana Ekonomi



Disusun oleh:

Candra Rossindah Atmaja

A.2018.1.34737

Akuntansi

**SEKOLAH TINGGI ILMU EKONOMI (STIE)
MALANGKUCECWARA**

PROGRAM STUDI AKUNTANSI

MALANG

2022

**PENGARUH CURRENT RATIO (CR), EARNING PER SHARE
(EPS), ECONOMIC VALUE ADDED (EVA) TERHADAP
HARGA SAHAM SAAT MASA PANDEMI COVID-19
(Studi pada Sektor Pariwisata yang terdaftar di Bursa Efek
Indonesia periode 2019-2020)**

Skripsi

Untuk Memenuhi Persyaratan dalam Memperoleh Gelar

Sarjana Ekonomi



Oleh:

Candra Rossindah Atmaja

A.2018.1.34737

**SEKOLAH TINGGI ILMU EKONOMI (STIE)
MALANGKUCECWARA
PROGRAM STUDI AKUNTANSI
MALANG**

2022


LEMBAR PENGESAHAN

SKRIPSI

PENGARUH CURRENT RATIO (CR), EARNING PER SHARE (EPS), ECONOMIC VALUE ADDED (EVA)
TERHADAP HARGA SAHAM (STUDI PADA SEKTOR PARIWISATA YANG TERDAFTAR DI BURSA EFEK
INDONESIA PERIODE 2019-2020)


Oleh:
CANDRA ROSSINDAH ATMAJA
A.2018.1.34737

Telah dipertahankan di depan dosen penguji pada tanggal:
04 Agustus 2022 dan dinyatakan LULUS



Menyetujui,
Dosen Pembimbing,
ttd
DR. SONHAJI, Ak., MS, CA

Mengetahui,
Ketua STIE Malangkuççwara,


Drs BUNYAMIN, M.M., Ph.D

PERNYATAAN ORISINALITAS SKRIPSI

PERNYATAAN ORISINALITAS SKRIPSI

Saya menyatakan dengan sebenar-benarnya bahwa sepanjang pengetahuan saya, di dalam naskah skripsi ini tidak terdapat karya ilmiah yang pernah diajukan oleh orang lain untuk memperoleh gelar akademik di suatu perguruan tinggi, dan tidak terdapat karya atau pendapat yang pernah ditulis atau diterbitkan oleh orang lain, kecuali yang secara tertulis dikutip dalam naskah ini dan disebutkan dalam sumber kutipan dan daftar pustaka.

Apabila ternyata di dalam naskah skripsi ini dapat dibuktikan terdapat unsur-unsur jiplakan, saya bersedia Skripsi dibatalkan serta diproses sesuai dengan peraturan perundang-undangan yang berlaku (UU nomor 20 tahun 2003, pasal 25 ayat 2 dan pasal 70)

Malang, 21 Juli 2022



CANDRA ROSSINDAH ATMAJA
NPK: A.2018.1.34737

SURAT RISET

Perkumpulan Pengelola Pendidikan Malangkuçewara (P3.M)



STIE MALANGKUÇEWARA
d/h. ABM School of Economics



Terakreditasi "A", AKUNTANSI, 3233/SK/BAN-PT/Akred/S/II/2018
Terakreditasi "A", MANAJEMEN, 2812/SK/BAN-PT/Akred/S/IX/2018

SURAT KETERANGAN

Nomor: 0559.6/BAAK/VII/2022

Ketua Jurusan Akuntansi Sekolah Tinggi Ilmu Ekonomi (STIE) Malangkuçewara
Malang menerangkan bahwa:

Nama : CANDRA ROSSINDAH ATMAJA
NPK : A.2018.1.34737
Jurusan : AKUNTANSI
Alamat :


Adalah mahasiswa STIE Malangkuçewara yang telah mengadakan riset dengan data diambil dari website Bursa Efek Indonesia untuk menyelesaikan tugas akhir dengan judul:

"PENGARUH CURRENT RATIO (CR), EARNING PER SHARE (EPS), ECONOMIC VALUE ADDED (EVA) TERHADAP HARGA SAHAM SAAT MASA PANDEMI COVID-19

(Studi pada Sektor Pariwisata yang terdaftar di Bursa Efek Indonesia periode 2019-2020)"

Demikian surat keterangan ini dibuat untuk dipergunakan sebagaimana mestinya.

Malang, 8 Juli 2022
Ketua Jurusan Akuntansi



Dra. Rr. Widanarni Pudjiastuti, Ak.,M.Si.CA
NIK. 202.710.246

UCAPAN TERIMAKASIH

Saya selaku peneliti dan penulis menyampaikan ucapan terima kasih yang sebesar-besarnya kepada:

1. Ketua STIE Malangkecewara
2. Ketua Program Studi
3. Dosen Pembimbing

Serta kepada keluarga dan teman-teman dan semua pihak yang telah banyak memberikan bantuan untuk ikut berperan serta dalam memperlancar penelitian dan penulisan skripsi ini. Terkhusus penulis mengucapkan Papa dan Mama tercinta atas dorongan dan kebijaksanaannya serta doa yang tiada putus untuk penulis. sehingga penulis dapat menyelesaikan masa perkuliahan di STIE Malangkecewara dengan tepat waktu.

Ucapan terima kasih selanjutnya penulis sampaikan kepada para sahabat dan teman-teman khususnya angkatan 2018 dan banyak lagi, yang sudah memberikan saya motivasi, semangat, dan juga sebuah harapan untuk terus berjuang tanpa lelah.

Malang, 21 Agustus 2022

Penulis



Candra Rossindah Atmaja

ABSTRAK

Penelitian ini bertujuan untuk melihat pengaruh antara Current Ratio (CR), Earning Per Share (EPS), Economic Value Added (EVA) terhadap Harga Saham masa pandemi Covid-19 pada sektor pariwisata yang terdaftar di Bursa efek Indonesia (BEI) Periode 2019-2020. Dalam hal ini metode yang dapat digunakan yakni metode deskriptif kuantitatif. Berdasarkan hasil penelitian menunjukkan bahwa variabel CR, EPS, EVA berpengaruh secara parsial terhadap Harga Saham masa pandemi Covid-19 sektor pariwisata tercatat di BEI.

Kata kunci: Current Ratio, Earning Per Share, Economic Value Added, dan Harga Saham

ABSTRACT

This study aims to see the effect of Current Ratio (CR), Earning Per Share (EPS), Economic Value Added (EVA) on Stock Prices during the Covid-19 pandemic in the tourism sector listed on the Indonesia Stock Exchange (IDX) for the 2019-2020. The method that can be used is descriptive quantitative method. Based on the results of the study, it shows that the variables CR, EPS, EVA have a partial effect on stock prices during the Covid-19 pandemic in the tourism sector noted on the IDX.

Keywords: Current Ratio, Earning Per Share, Economic Value Added, and Stock Price

KATA PENGANTAR

Puji syukur tak hentinya penulis panjatkan kepada Tuhan yang Maha Esa atas kasinyNya sehingga penulis dapat menyelesaikan tugas akhir skripsi yang berjudul “Pengaruh Current Ratio, Earning Per Share, Economic Value Added Terhadap Harga Saham Masa Pandemi Covid-19 (Studi pada Sektor *Pariwisata* yang terdaftar di Bursa Efek Indonesia periode 2019-2020)”. Dalam tulisan ini disaksikan pokok bahasan yang meliputi kinerja keuangan, rasio keuangan, dan kepercayaan investor.

Sangat disadari bahwa dengan kekurangan dan keterbatasan yang penulis miliki, meskipun telah mengerahkan seluruh kemampuan untuk penelitian ini tetapi penulis menyadari masih banyak kekurangan dalam penyajian skripsi ini. Oleh karena itu, penulis mengharapkan saran yang membangun agar tulisan ini bermanfaat bagi para pembaca.

Penulis menyadari bahwa skripsi ini dapat terselesaikan karena adanya campur tangan dari berbagai pihak yang membantu proses penyusunan skripsi baik secara langsung maupun tidak langsung. Oleh karena itu penulis ingin mengucapkan banyak terima kasih kepada:

1. Bapak Drs. Bunyamim, M.M, Ph. D selaku ketua STIE Malangkecewara.
2. Ibu Dra. RR. Widarnani Pudjiastuti, Ak, MM, CA selaku ketua program studi akuntansi.
3. Bapak DR. Sonhaji, Ak., MS, CA selaku dosen pembimbing skripsi.
4. Ibu Dra. Siti Munfaqiroh, MSi. selaku dosen wali yang telah membantu mengarahkan saya selama kuliah.
5. Seluruh bapak ibu dosen yang telah memberikan bekal ilmu dan pengetahuan kepada penulis selama menempuh perkuliahan di STIE Malangkecewara.
6. Kedua orang tua saya, Bapak Blegoh Atmojo dan Ibu Ririn Indahwati serta tante-tante Yulia Wulansari, Endah Purwati, dan adik saya Agung Dwi Utomo yang senantiasa mendoakan, mendukung dan memberikan semangat.

7. Ajeng Pooja Fitri, Dewi Sartika, Putri Indah Aprilia, Aldama Millenia, Yovita Tiara Octaviola, Muhammad Ihya Ulumuddin, Shafira Diva Aulia, Nur Rochmah dan teman-teman saya dari kelas M angkatan 2018 yang senantiasa membantu dan memberikan semangat.
8. Untuk sahabat saya Icha Rahmita, Nadia Fitriani, Nurul Hamni, Cornelita Dya Oct, Dewa Gangsar Setiadji yang memberikan support dan semangat, serta dukungan untuk saya mengerjakan skripsi.
9. Imam Elfarid Widya Putra, Alivia Livanka Ramadhani, Aldona Rismayda Frinka kakak tingkat saya yang senantiasa membantu dan memberikan arahan di skripsi yang saya kerjakan.
10. Al Fandi yang selalu memberikan support system.
11. Candi kalasan 2 no.11 A, tempat singgah kedua saya setelah rumah tinggal yang sudah saya jadikan tempat untuk menyelesaikan skripsi dan orang-orang di dalam kos yang selalu memberikan semangat dan dukungan.
12. Untuk diri sendiri yang telah sabar melewati semua sampai dengan detik ini. Kamu hebat.
13. *Last but not least, I wanna thank me. I wanna thank me for believing in me. I wanna thank me for doing all this hard work. I wanna thank me for having no days off. I wanna thank me for never quitting.*

Malang, 21 Agustus 2022

Penulis



Candra Rossindah Atmaja

DAFTAR ISI

Halaman Judul.....	ii
PERNYATAAN ORISINALITAS SKRIPSI	iv
SURAT RISET	v
RIWAYAT HIDUP.....	vi
UCAPAN TERIMAKASIH.....	vii
ABSTRAK.....	viii
<i>ABSTRACT</i>	ix
DAFTAR ISI.....	xii
DAFTAR TABEL.....	xv
DAFTAR GAMBAR	xvi
DAFTAR LAMPIRAN.....	xvii
BAB I PENDAHULUAN	Error! Bookmark not defined.
1.1 LATAR BELAKANG.....	Error! Bookmark not defined.
1.2 RUMUSAN MASALAH	Error! Bookmark not defined.
1.3 TUJUAN PENELITIAN	Error! Bookmark not defined.
1.4 MANFAAT PENELITIAN	Error! Bookmark not defined.
BAB II TINJAUAN PUSTAKA.....	Error! Bookmark not defined.
2.1 TINJAUAN TEORI	Error! Bookmark not defined.
2.1.1 Teori Signal.....	Error! Bookmark not defined.
2.1.2 Saham.....	Error! Bookmark not defined.
2.2 TINJAUAN PENELITIAN TERDAHULU	Error! Bookmark not defined.
2.3 MODEL KONSEPTUAL PENELITIAN	Error! Bookmark not defined.
Penjelasan	Error! Bookmark not defined.
2.4 PENGEMBANGAN HIPOTESIS	Error! Bookmark not defined.
2.4.1 Pengaruh <i>Current Ratio</i> Terhadap Harga Saham	Error! Bookmark not defined.
2.4.2 Pengaruh <i>Earning Per Share (EPS)</i> Terhadap Harga Saham.....	Error! Bookmark not defined.
2.4.3 Pengaruh <i>Economic Value Added (EVA)</i> Terhadap Harga Saham	Error! Bookmark not defined.
BAB III METODE PENELITIAN.....	Error! Bookmark not defined.
3.1 JENIS PENELITIAN	Error! Bookmark not defined.

3.1.1 Jenis dan Sumber Data (jenis penelitian).....	Error! Bookmark not defined.
3.2 POPULASI DAN SAMPEL	Error! Bookmark not defined.
3.4 Variabel, Operasional dan Pengukuran	Error! Bookmark not defined.
3.2.1 Rasio Likuiditas	Error! Bookmark not defined.
3.2.2 Rasio Nilai Pasar.....	Error! Bookmark not defined.
3.2.3 Economic Value Added	Error! Bookmark not defined.
3.2.4 Harga Saham.....	Error! Bookmark not defined.
3.5 METODE PENGUMPULAN DATA	Error! Bookmark not defined.
3.5 METODE ANALISIS	Error! Bookmark not defined.
3.5.1 Analisis Statistik Deskriptif	Error! Bookmark not defined.
3.5.2 Analisis Regresi Linier Berganda	Error! Bookmark not defined.
3.5.3 Uji Hipotesis	Error! Bookmark not defined.
BAB IV HASIL PENELITIAN DAN PEMBAHASAN.....	Error! Bookmark not defined.
4.1 GAMBARAN UMUM OBJEK PENELITIAN	Error! Bookmark not defined.
4.2 HASIL ANALISIS DESKRIPTIF	Error! Bookmark not defined.
4.3 PENGUJIAN ANALISIS KLASIK	Error! Bookmark not defined.
4.3.1 Uji Normalitas Data	Error! Bookmark not defined.
4.3.2 Uji Multikolinearitas.....	Error! Bookmark not defined.
4.3.3 Uji Autokorelasi.....	Error! Bookmark not defined.
4.3.4 Uji Heteroskedastisitas	Error! Bookmark not defined.
4.4 PENGUJIAN MODEL HIPOTESIS	Error! Bookmark not defined.
4.4.1 Hasil Analisis Regresi Linier Berganda.	Error! Bookmark not defined.
4.4.2 Hasil Uji Hipotesis.....	Error! Bookmark not defined.
4.5 PEMBAHASAN	Error! Bookmark not defined.
4.5.1 Pengaruh <i>Current Ratio</i> berpengaruh positif secara signifikan terhadap <i>harga saham</i> saat masa pandemi Covid-19 pada sektor pariwisata yang terdaftar di Bursa Efek Indonesia Periode 2019 – 2020	Error! Bookmark not defined.
4.5.2 Pengaruh <i>Earning Per Share</i> berpengaruh positif secara signifikan terhadap <i>harga saham</i> saat masa pandemi Covid-19 pada sektor pariwisata	

yang terdaftar di Bursa Efek Indonesia Periode 2019 – 2020 **Error!**
Bookmark not defined.

4.5.3 Pengaruh *Economic Value Added* berpengaruh positif secara signifikan terhadap *harga saham* saat masa pandemi Covid-19 pada sektor pariwisata yang terdaftar di Bursa Efek Indonesia Periode 2019 – 2020 **Error!**
Bookmark not defined.

BAB V PENUTUP.....**Error! Bookmark not defined.**

5.1 Kesimpulan.....**Error! Bookmark not defined.**

5.2 Kontribusi Penelitian.....**Error! Bookmark not defined.**

5.3 Keterbatasan Penelitian**Error! Bookmark not defined.**

5.4 Saran.....**Error! Bookmark not defined.**

LAMPIRAN.....**Error! Bookmark not defined.**

DAFTAR TABEL

Tabel 2.1 Ringkasan Penelitian Terdahulu	Error! Bookmark not defined.
Tabel 3.1 Kriteria Pemilihan Sampel	Error! Bookmark not defined.
Tabel 3.2 Kerangka Sampel	Error! Bookmark not defined.
Tabel 3.3 Operasionalisasi Variabel	Error! Bookmark not defined.
Tabel 3.4 Range Durbin Watson	Error! Bookmark not defined.
Tabel 4.1 Hasil Analisis Deskriptif	Error! Bookmark not defined.
Tabel 4.2 Hasil Uji Normalitas Data	Error! Bookmark not defined.
Tabel 4.3 Hasil Pengujian Multikolinearitas	Error! Bookmark not defined.
Tabel 4.4 Hasil Uji Autokorelasi	Error! Bookmark not defined.
Tabel 4.5 Hasil Uji Autokorelasi	Error! Bookmark not defined.
Tabel 4.6 Hasil Uji Glejser	Error! Bookmark not defined.
Tabel 4.7 Hasil analisis regresi linier berganda	Error! Bookmark not defined.
Tabel 4.8 Nilai Koefisien Determinasi (R^2)	Error! Bookmark not defined.
Tabel 4.9 Hasil Uji Statistik t	Error! Bookmark not defined.

DAFTAR GAMBAR

- Gambar 2.1 Hasil Uji Heteroskedastisitas**Error! Bookmark not defined.**
- Gambar 2.1 Model Konseptual**Error! Bookmark not defined.**
- Gambar 4.1 Grafik Normal Probability Plot**Error! Bookmark not defined.**

DAFTAR LAMPIRAN

Lampiran- 1 : Perhitungan Data Variabel Penelitian.....**Error! Bookmark not defined.**

Lampiran- 2 : Perhitungan Current Ratio**Error! Bookmark not defined.**

Lampiran- 3 : Perhitungan Earning Per Share**Error! Bookmark not defined.**

Lampiran- 4 : Perhitungan Economic Value Added.....**Error! Bookmark not defined.**

Lampiran- 5 : Perhitungan Harga Saham.....**Error! Bookmark not defined.**

