

**PENGARUH PROFITABILITAS DAN UKURAN PERUSAHAAN  
TERHADAP NILAI PERUSAHAAN DENGAN KEPEMILIKAN  
MANAJERIAL SEBAGAI VARIABEL MODERASI PADA  
PERUSAHAAN MANUFAKTUR TAHUN 2016-2019**

**SKRIPSI**

*Untuk memenuhi persyaratan  
dalam memperoleh gelar  
Sarjana Ekonomi*



**Disusun Oleh:**

**EKIK VERRY ARDIKA**

**Nomor Pokok : A.2018.1.34712**

**Jurusan : Akuntansi**

**Program Studi : Ekonomi**

**SEKOLAH TINGGI ILMU EKONOMI (STIE)  
MALANGKUCECWARA  
MALANG  
2022**

**PENGARUH PROFITABILITAS DAN UKURAN PERUSAHAAN  
TERHADAP NILAI PERUSAHAAN DENGAN KEPEMILIKAN  
MANAJERIAL SEBAGAI VARIABEL MODERASI PADA  
PERUSAHAAN MANUFAKTUR TAHUN 2016-2019**

**SKRIPSI**

*Untuk memenuhi persyaratan*

*dalam memperoleh gelar*

*Sarjana Ekonomi*



**OLEH :**

**EKIK VERRY ARDIKA**

**A.2018.1.34712**

**SEKOLAH TINGGI ILMU EKONOMI (STIE)  
MALANGKUCECWARA  
PROGRAM STUDI AKUNTANSI  
MALANG  
2022**

# SKRIPSI

PENGARUH PROFITABILITAS DAN UKURAN PERUSAHAAN TERHADAP NILAI PERUSAHAAN DENGAN  
KEPEMILIKAN MANAJERIAL SEBAGAI VARIABEL MODERASI PADA PERUSAHAAN MANUFAKTUR TAHUN  
2016-2019

Oleh:  
EKIK VERRY ARDIKA  
A.2018.1.34712

Telah dipertahankan di depan dosen penguji pada tanggal:  
03 Agustus 2022 dan dinyatakan LULUS

Menyetujui,  
Dosen Pembimbing,



DR. Drs. AMINUL AMIN, MM, CPA, CTA

Mengetahui,  
Ketua STIE Malangkuççwara,



Drs. BUNYAMIN, M.M., Ph.D

## Lembar Pernyataan Orisinalitas

### PERNYATAAN ORISINALITAS SKRIPSI

Saya menyatakan dengan sebenar-benarnya bahwa sepanjang pengetahuan saya, di dalam naskah skripsi ini tidak terdapat karya ilmiah yang pernah diajukan oleh orang lain untuk memperoleh gelar akademik di suatu perguruan tinggi, dan tidak terdapat karya atau pendapat yang pernah ditulis atau diterbitkan oleh orang lain, kecuali yang secara tertulis dikutip dalam naskah ini dan disebutkan dalam sumber kutipan dan daftar pustaka.

Apabila ternyata di dalam naskah skripsi ini dapat dibuktikan terdapat unsur-unsur jiplakan, saya bersedia Skripsi dibatalkan serta diproses sesuai dengan peraturan perundang-undangan yang berlaku (UU nomor 20 tahun 2003, pasal 25 ayat 2 dan pasal 70)

Malang, 23 Juli 2022






Ekik Verry Ardika

NPK: A.2018.1.34712

## SURAT KETERANGAN RISET

Perkumpulan Pengelola Pendidikan Malangkuçewara (P3.M)

 **STIE MALANGKUÇEWARA**  
d/n. ABM School of Economics

  Terakreditasi "A", AKUNTANSI, 3233/SK/BAN-PT/Akred/SXII/2018  
Terakreditasi "A", MANAJEMEN, 2812/SK/BAN-PT/Akred/S/IX/2018

**SURAT KETERANGAN**  
Nomor: 0633/BAAK/VII/2022

Ketua Jurusan Manajemen Sekolah Tinggi Ilmu Ekonomi (STIE) Malangkuçewara Malang menerangkan bahwa:


Nama : EKIK VERRY ARDIKA  
NPK : A.2018.1.34712  
Jurusan : AKUNTANSI  
Alamat :

Adalah mahasiswa STIE Malangkuçewara yang telah mengadakan riset dengan data diambil dari website Bursa Efek Indonesia untuk menyelesaikan tugas akhir dengan judul:

**PENGARUH PROFITABILITAS DAN UKURAN PERUSAHAAN TERHADAP NILAI PERUSAHAAN DENGAN KEPEMILIKAN MANAJERIAL SEBAGAI VARIABEL MODERASI PADA PERUSAHAAN MANUFAKTUR TAHUN 2016-2019**

Demikian surat keterangan ini dibuat untuk dipergunakan sebagaimana mestinya.

22 Juli 2022  
Ketua Jurusan Akuntansi

  
Dra. Rr. Widanarni Pudjiastuti, Ak.,M.Si.CA  
NIK. 202.710.246

Jalan Terusan Candi Kalasan  
Malang - Indonesia (65142)

Telp. 62 341 491813 (Hunting)  
Fax 62 341 495619

<http://www.stie-mce.ac.id>  
e-mail: [info@stie-mce.ac.id](mailto:info@stie-mce.ac.id)

## UCAPAN TERIMA KASIH

Penulis menyampaikan ucapan terima kasih yang sebesar-besarnya kepada:

1. Bapak Drs. Bunyamin, M.M., Ph.D. Ketua STIE Malangkecewara.
2. Ibu Dra. RR. Widanarni Pudjiastuti, Ak., M.Si. Ketua Program Studi Akuntansi.
3. Bapak DR. Drs. Aminul Amin, MM, CPA, CTA. Dosen Pembimbing
4. Pimpinan perusahaan tempat penelitian dilakukan

Rekan-rekan penulis dan semua pihak yang telah banyak memberikan bantuan untuk ikut berperan serta dalam memperlancar penelitian dan penulisan skripsi ini. Sujud dan terima kasih yang dalam penulis sampaikan kepada ayah bunda tercinta, atas dorongan yang kuat serta kebijaksanaan dan doa yang tiada putus-putusnya dipanjatkan kehadiran Allah SWT sehingga penulis bisa menyelesaikan studi.

Ucapan terima kasih secara khusus penulis sampaikan kepada kedua orang tua saya yang selalu memberi dukungan dan mendoakan saya, kakak saya Elda Arin Ardena yang telah banyak membantu dan memberi masukan serta menasehati saya, teman satu bimbingan saya yang juga banyak membantu saya. Terima Kasih.

Malang, 23 Juli 2022

Penulis,

Ekik Verry Ardika

## ABSTRAK

Penelitian ini bertujuan untuk menguji pengaruh profitabilitas dan ukuran perusahaan terhadap nilai perusahaan dengan kepemilikan manajerial sebagai variabel moderasi pada perusahaan manufaktur. Populasi yang digunakan dalam penelitian ini adalah perusahaan manufaktur yang terdaftar di Bursa Efek Indonesia tahun 2016-2019. Jenis penelitian ini adalah kuantitatif kausalitas dan jumlah sampel yang digunakan adalah 252 perusahaan dengan menggunakan metode purposive sampling. Penelitian ini menggunakan data sekunder, yaitu data yang diperoleh dari Bursa Efek Indonesia melalui website Bursa Efek Indonesia (BEI) dan website perusahaan. Analisis data dalam penelitian ini adalah analisis regresi moderasi. Hasil penelitian ini menunjukkan bahwa profitabilitas tidak berpengaruh terhadap nilai perusahaan, ukuran perusahaan berpengaruh terhadap nilai perusahaan, kepemilikan manajerial mampu memoderasi pengaruh profitabilitas terhadap nilai perusahaan, kepemilikan manajerial mampu memoderasi ukuran perusahaan terhadap nilai perusahaan.

**Kata kunci** : Nilai Perusahaan, Profitabilitas, Ukuran Perusahaan, Kepemilikan Manajerial

## ABSTRACT

*This study aims to examine the effect of profitability and firm size on firm value with managerial ownership as a moderating variable in manufacturing companies. The population used in this study are manufacturing companies listed on the Indonesia Stock Exchange in 2016-2019. This type of research is quantitative causality and the number of samples used is 252 companies using purposive sampling method. This study uses secondary data, namely data obtained from the Indonesia Stock Exchange through the Indonesia Stock Exchange (IDX) website and the company's website. Data analysis was performed using the SPSS 22 test by testing descriptive statistic, normality test, multicollinearity heteroscedasticity test, autocorrelation test, F test, R<sup>2</sup> test, t test, and Moderated Regression Analysis (MRA). The results of this study indicate that profitability has no effect on firm value, firm size affects firm value, managerial ownership is able to moderate the effect of profitability on firm value, managerial ownership is able to moderate firm size on firm value.*

**Keywords:** Firm Value, Profitability, Firm Size, Managerial Owners

## **KATA PENGANTAR**

Puji syukur kehadirat Allah SWT yang senantiasa melimpahkan rahmat serta hidayah-Nya sehingga penulis dapat menyelesaikan skripsi dengan judul “Pengaruh Profitabilitas dan Ukuran Perusahaan Terhadap Nilai Perusahaan dengan Kepemilikan Manajerial sebagai Variabel Moderasi Pada Perusahaan Manufaktur” dengan baik dan lancar.

Tujuan penulisan skripsi ini adalah untuk memnuhi salah satu syarat penyelesaian program studi sarjana akuntansi STIE Malangkecewara. Penulisan skripsi ini tidak akan terselesaikan dengan baik tanpa ada dukungan dan bantuan dari berbagai pihak. Untuk itu penulis ingin mengucapkan terima kasih banyak kepada:

1. Bapak Drs. Bunyamin, M.M., Ph.D. Ketua STIE Malangkecewara.
2. Ibu Dra. RR. Widanarni Pudjiastuti, Ak., M.Si. Ketua Program Studi Akuntansi.
3. Bapak DR. Drs. Aminul Amin, MM, CPA, CTA. Dosen Pembimbing.
4. Seluruh pihak kampus STIE Malangkecewara yang membantu secara langsung maupun tidak langsung dalam penyusunan dan penyelesaian skripsi.

Demikian semoga Allah SWT selalu berkenan melimpahkan rahmat serta hidayah-Nya. Penulis menyadari bahwa proposal skripsi ini masih banyak kesalahan dan kekeliruan. Oleh karena itu, penulis mengharapkan kritik dan saran.

Malang, 23 Juli 2022

Penulis



## DAFTAR ISI

Halaman Judul	i
Lembar Pengesahan	ii
Lembar Pernyataan Orisinil	iv
Lembar Riwayat Hidup	v
Ucapan Terima Kasih	vi
Abstrak	vii
Kata Pengantar	viii
Daftar Isi	ix
Daftar Tabel	xi
Daftar Gambar	xii
Daftar Lampiran	xiii
<b>BAB I PENDAHULUAN</b>	<b>1</b>
1.1 Latar Belakang Masalah	1
1.2 Perumusan Masalah	5
1.3 Tujuan Penelitian	5
1.4 Manfaat Penelitian	5
<b>BAB II TINJAUAN PUSTAKA</b>	<b>7</b>
2.1 Tinjauan Teori	7
2.2 Penelitian Terdahulu	13
2.3 Model Konseptual	17
2.4 Pengembangan Hipotesis	18
<b>BAB III METODE PENELITIAN</b>	<b>19</b>
3.1 Jenis Penelitian	19
3.2 Populasi Dan Sampel	19
3.3 Obyek dan Data Sumber Penelitian	19
3.4 Variabel Operasionalisai, dan Pengukuran	20
3.5 Metode Pengumpulan Data	21
3.6 Metode Analisis	22
<b>BAB IV GAMBARAN SUBYEK PENELITIAN DAN ANALISIS DATA</b>	<b>28</b>
4.1 Gambaran Subyek Penelitian	28
4.2 Analisis Data	29
4.3 Pembahasan	50
<b>BAB V PENUTUP</b>	<b>55</b>
5.1 Kesimpulan	55

5.2 Kontribusi Peneliti	56
5.3 Keterbatasan Peneliti	57
5.4 Saran	57
DAFTAR PUSTAKA	58

## Daftar Tabel

4.1. Pemilihan Sampel Penelitian	28
4.2. Analisis Statistik Deskriptif	30
4.3. Ringkasan Variabel Nilai Perusahaan	30
4.4. Ringkasan Variabel Profitabilitas	33
4.5. Ringkasan Variabel Ukuran Perusahaan	35
4.6. Ringkasan Variabel Kepemilikan Manajerial	38
4.7. Hasil Uji Normalitas	41
4.8. Hasil Uji Multikolinearitas	42
4.9. Hasil Uji Heteroskedastisitas	43
4.10. Hasil Uji Autokorelasi	43
4.11. Hasil Uji Regresi Linear Berganda	44
4.12. Hasil Uji Statistik f	45
4.13. Hasil Uji Koefisien Determinasi	46
4.14. Hasil Uji Statistik t	47
4.15. Rangkuman Hasil Uji Hipotesis	47
4.16. Hasil Analisis Regresi Variabel Moderasi	48

## Daftar Gambar

2.1. Model Konseptual	17
4.1. Rata-rata Nilai Perusahaan	32
4.2. Rata-rata Profitabilitas	34
4.3. Rata-rata Ukuran Perusahaan	37
4.4. Rata-rata Kepemilikan Manajerial	40
4.5. Garfik rata-rata Profitabilitas dan Nilai Perusahaan	51
4.6. Garfik rata-rata Ukuran Perusahaan dan Nilai Perusahaan	52

## Daftar Lampiran

Lampirann-1	Daftar Perusahaan Manufaktur Periode 2016-2019 Sebelum Outlier	62
Lampirann-2	Daftar Perusahaan Manufaktur Periode 2016-2019 Data Outlier	72
Lampirann-3	Daftar Perusahaan Manufaktur Periode 2016-2019 Setelah Outlier	76
Lampirann-4	Data Tabulasi Nilai Perusahaan	85
Lampirann-5	Data Tabulasi Profitabilitas	97
Lampirann-6	Data Tabulasi Ukuran Perusahaan	106
Lampirann-7	Data Tabulasi Kepemilikan Manajerial	115
Lampirann-8	Hasil Output SPSS	124