

DAFTAR LAMPIRAN

Lampiran 1. Kriteria Pemilihan Sampel

No	Keterangan	Jumlah
1	Perusahaan manufaktur sektor makanan dan minuman yang terdaftar di BEI selama tahun 2014 – 2017	18
2	Perusahaan yang tidak menerbitkan laporan keuangan selama tahun 2014 - 2017	(8)
3	Perusahaan manufaktur sektor makanan dan minuman yang terlambat menyampaikan laporan keuangan untuk periode 2014-2017	(1)
	TOTAL	9

Lampiran 2. Daftar Nama Perusahaan

NO	KODE	NAMA PERUSAHAAN
1	ALTO	PT. Tri Banyan Tirta Tbk
2	CEKA	PT. Cahaya Indonesia Tbk d.h Cahaya Kalbar Tbk
3	DLTA	PT. Delta Djakarta Tbk
4	ICBP	PT. Indofood CBP Sukses Makmur Tbk
5	INDF	PT. Indofood Sukses Makmur Tbk
6	MLBI	PT. Multi Bintang Indonesia Tbk
7	MYOR	PT. Mayora Indah Tbk
8	ROTI	PT. Nippon Indosari Corporindo Tbk
9	SKBM	PT. Sekar Bumi Tbk
10	ULTJ	PT. Ultrajaya Milk Industry and Trading Company Tbk

Lampiran 3. Perhitungan Ketepatan penyampaian laporan keuangan

NO	KODE	TAHUN	0	1
1	ALTO	2014	√	
		2015		√
		2016		√
		2017	√	
2	CEKA	2014		√
		2015		√
		2016		√
		2017		√
3	DLTA	2014		√
		2015		√
		2016		√
		2017		√
4	ICBP	2014		√
		2015		√
		2016		√
		2017		√
5	INDF	2014		√
		2015		√
		2016		√
		2017		√
6	MLBI	2014		√
		2015		√
		2016		√
		2017		√
7	MYOR	2014		√
		2015		√
		2016		√
		2017		√
8	ROTI	2014		√
		2015		√
		2016		√
		2017		√
9	SKBM	2014		√
		2015		√
		2016		√

		2017		√
10	ULTJ	2014		√
		2015		√
		2016		√
		2017		√

Lampiran 4. Perhitungan Variabel Independen

NO	KODE	TAHUN	DEKOM	KEMIN	KOMAUD
1	ALTO	2014	3	81.01%	3
		2015	3	81.14%	2
		2016	2	67.11%	2
		2017	2	79.55%	3
2	CEKA	2014	3	87.02%	3
		2015	3	87.02%	3
		2016	3	87.02%	3
		2017	3	87.02%	3
3	DLTA	2014	3	84.58%	3
		2015	5	84.58%	3
		2016	5	84.58%	3
		2017	5	84.58%	3
4	ICBP	2014	4	80.83%	3
		2015	6	80.83%	3
		2016	6	80.83%	3
		2017	6	80.83%	3
5	INDF	2014	8	50.07%	3
		2015	8	50.07%	3
		2016	8	50.07%	3
		2017	8	50.07%	3
6	MLBI	2014	8	81.78%	3
		2015	7	81.78%	3
		2016	7	81.78%	3
		2017	6	81.78%	3
7	MYOR	2014	5	32.93%	3
		2015	5	32.93%	3
		2016	5	84.29%	3
		2017	5	84.29%	3
8	ROTI	2014	3	62.25%	3
		2015	3	82.81%	3
		2016	3	69.38%	2

		2017	3	70.28%	3
9	SKBM	2014	3	60.97%	3
		2015	3	60.97%	3
		2016	3	60.97%	3
		2017	3	60.97%	3
10	ULTJ	2014	3	64.48%	3
		2015	3	64.48%	3
		2016	3	48.58%	3
		2017	3	70.71%	3

PROFIT	LEVER	LIQUID	ACTIV
ROA	Debt Ratio	Current Ratio	Perputaran Aktiva
-0,008151158	0,570114725	3,075662711	0,268271176
-0,331441173	0,570445581	1,582744544	0,255697893
-0,012548052	0,587293755	0,753533436	0,254461525
-0,062851732	0,622056204	1,074985313	0,236296897
0,080918972	0,506113078	1,632193448	2,36706859
0,009604995	0,569334885	1,5346762	2,345990269
0,200445317	0,37731947	2,18930198	2,886146721
0,102823633	0,351557838	2,224387039	3,057322322
0,382599837	0,229320569	4,473235701	2,128782041
0,240963557	0,181735966	6,423658147	1,515077092

0,273041049	0,154803106	7,603872311	1,384724944
0,275209639	0,146323922	8,637837224	2106,458126
0,136037587	0,396233657	2,183202303	1,205227166
0,150961589	0,383037424	2,326007973	1,195043234
0,172626911	0,359876262	2,406781987	1,192517854
0,164662904	0,357221936	2,428285216	1,157721558
0,072485197	0,000520259	1,807437772	0,739996243
0,054034646	0,273408698	0,879014656	0,697602989
0,089872487	0,465267023	1,508131376	0,812299495
0,087088908	0,468308037	1,502715368	0,798124024
0,483349776	1355258000	5,299603219	1,197260372
0,321570334	0,635157719	0,584215953	1,283439631
0,580291846	0,639285146	0,679547992	1,434398458
0,709149277	0,575748244	0,825729192	1,350450464
0,05147172	0,601543878	0,002089937	1,376828252
0,144629806	0,542044421	2,365336656	1,306453502
0,142827971	0,515163949	2,250171801	1,420009375
0,146614818	0,506944193	2,386027359	1,395607641
0,11795398	0,551950665	1,366399684	0,877440815
0,139765847	0,560830443	2,053421483	0,803489162
0,126528179	0,50584615	2,962274368	0,863777804
0,0408256	0,381497943	2,258557676	0,546344974

0,168984419	0,510557166	1,477076655	2,279734136
0,070151678	0,549909053	1,145120251	1,781914518
0,030758982	0,632220129	1,10723267	1,498632676
0,019568998	0,36955013	1,63534971	1,134600139
0,128675411	0,223506044	3,344626927	1,342707288
0,19793109	0,209743241	3,745476336	1,241225356
0,219966706	0,176912203	4,843635918	1,630009831
0,197849021	0,188586141	4,161487978	0,940739434

Lampiran 5.Rekapitulasi Data Penelitian

Case Summaries^a

	DEKOM	KI	KOMAUD	PROFIT	LEVERAGE	LIQUID	ACTIVITAS	KETEPATAN WAKTU LK
1	3	81.01	3	.00	.57	3.08	.27	0
2	3	81.14	2	-.33	.57	1.58	.26	1
3	2	67.11	2	-.01	.59	.75	.25	1
4	2	79.55	3	-.06	.62	1.07	.24	0
5	3	87.02	3	.08	.51	1.63	2.37	1
6	3	87.02	3	.01	.57	1.53	2.35	1
7	3	87.02	3	.20	.38	2.19	2.89	1
8	3	87.02	3	.10	.35	2.22	3.06	1
9	3	84.58	3	.38	.23	4.47	2.13	1
10	5	84.58	3	.24	.18	6.42	1.52	1
11	5	84.58	3	.27	.15	7.60	1.38	1
12	5	84.58	3	.28	.15	8.64	2.11	1
13	4	80.83	3	.14	.40	2.18	1.21	1
14	6	80.83	3	.15	.38	2.33	1.20	1
15	6	80.83	3	.17	.36	2.41	1.19	1
16	6	80.83	3	.16	.36	2.43	1.16	1
17	8	60.07	3	.07	.00	1.81	.74	1
18	8	50.07	3	.05	.27	.88	.70	1
19	8	50.07	3	.09	.47	1.51	.81	1
20	8	50.07	3	.09	.47	1.50	.80	1
21	8	81.78	3	.48	.14	5.30	1.20	1
22	7	81.78	3	.32	.64	.58	1.28	1
23	7	81.78	3	.58	.64	.68	1.43	1
24	6	81.78	3	.71	.58	.83	1.35	1
25	5	32.93	3	.05	.60	.00	1.38	1
26	5	32.93	3	.14	.54	2.37	1.31	1
27	5	84.29	3	.14	.52	2.25	1.42	1
28	5	84.29	3	.15	.51	2.39	1.40	1
29	3	62.25	3	.12	.25	1.37	.88	1
30	6	82.81	3	.14	.56	2.05	.80	1
31	3	69.38	2	.13	.51	2.96	.86	1
32	3	50.28	3	.04	.38	2.26	.55	1
33	3	60.97	3	.17	.51	1.48	2.28	1
34	3	60.97	3	.07	.55	1.15	1.78	1
35	3	60.97	3	.03	.63	1.11	1.50	1
36	3	60.97	3	.02	.37	1.64	1.13	1
37	3	64.48	3	.13	.22	3.34	1.34	1
38	3	64.48	3	.20	.21	3.75	1.24	1
39	3	48.58	3	.22	.18	4.84	1.63	1
40	3	70.71	3	.20	.19	4.16	.94	1
Total N	40	40	40	40	40	40	40	40

a. Limited to first 100 cases.

Lampiran 6. Statistik Deskriptif

Descriptive Statistics

	N	Minimum	Maximum	Mean	Std. Deviation
DEKOM	40	2	8	4.53	1.894
KI	40	32.93	87.02	71.1805	15.38333
KOMAUD	40	2	3	2.92	.267
PROFIT	40	-.33	.71	.1529	.17424
LEVERAGE	40	0.0005	.64	.4071	.17411
LIQUID	40	0.0021	8.64	2.5185	1.88204
ACTIVITAS	40	.24	3.06	1.3077	.67119
KETEPATAN WAKTU LK	40	0	1	.95	.221
Valid N (listwise)	40				

Lampiran 7. Uji Normalitas

One-Sample Kolmogorov-Smirnov Test

		Unstandardized Residual
N		40
Normal Parameters ^a	Mean	.0000
	Std. Deviation	.15016
Most Extreme Differences	Absolute	.126
	Positive	.087
	Negative	-.126
Kolmogorov-Smirnov Z		.800
Asymp. Sig. (2-tailed)		.545

a. Test distribution is Normal.

Lampiran 8. Uji multikolinieritas

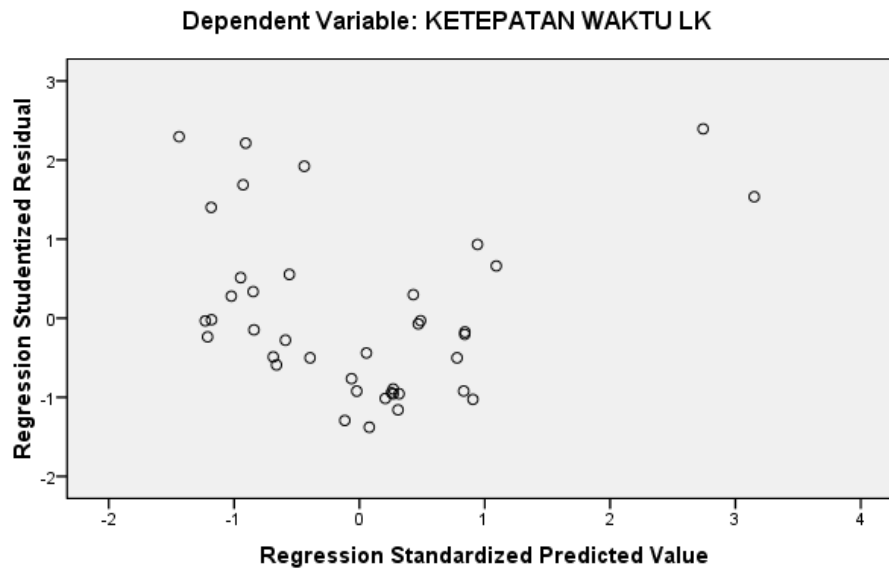
Coefficients^a

Model		Collinearity Statistics	
		Tolerance	VIF
1	DEKOM	.656	1.525
	KI	.769	1.300
	KOMAUD	.683	1.464
	PROFIT	.611	1.638
	LEVERAGE	.451	2.218
	LIQUID	.421	2.378
	ACTIVITAS	.653	1.531

a. Dependent Variable: KETEPATAN WAKTU LK

Lampiran 9. Uji Heteroskedastisitas

Scatterplot



Lampiran 10. Uji Autokorelasi

Model Summary^b

Model	R	R Square	Adjusted R Square	Std. Error of the Estimate	Change Statistics					Durbin-Watson
					R Square Change	F Change	df1	df2	Sig. F Change	
1	.733 ^a	.537	.436	.166	.537	5.306	7	32	.000	1.814

a. Predictors: (Constant), ACTIVITAS, LEVERAGE, DEKOM, KI, KOMAUD, PROFIT, LIQUID

b. Dependent Variable: KETEPATAN WAKTU LK

Lampiran 11. Regresi Linier Berganda

Coefficients^a

Model		Unstandardized Coefficients		Standardized Coefficients	t	Sig.	Collinearity Statistics	
		B	Std. Error	Beta			Tolerance	VIF
1	(Constant)	2.324	.397		5.859	.000		
	DEKOM	.044	.017	.378	2.543	.016	.656	1.525
	KI	.004	.002	.289	2.106	.043	.769	1.300
	KOMAUD	.455	.120	.549	3.775	.001	.683	1.464
	PROFIT	.196	.195	.155	1.004	.323	.611	1.638
	LEVERAGE	-.490	.227	-.386	-2.158	.039	.451	2.218
	LIQUID	.026	.022	.224	1.211	.235	.421	2.378
ACTIVITAS	.219	.049	.667	4.484	.000	.653	1.531	

a. Dependent Variable: KETEPATAN WAKTU LK

Lampiran 12. Uji Kofisien Determinasi

Model Summary^b

Model	R	R Square	Adjusted R Square	Std. Error of the Estimate	Change Statistics					Durbin-Watson
					R Square Change	F Change	df1	df2	Sig. F Change	
1	.733 ^a	.537	.436	.166	.537	5.306	7	32	.000	1.814

a. Predictors: (Constant), ACTIVITAS, LEVERAGE, DEKOM, KI, KOMAUD, PROFIT, LIQUID

b. Dependent Variable: KETEPATAN WAKTU LK

Lampiran 13. Uji Simultan (Uji F)

ANOVA^b

Model		Sum of Squares	df	Mean Square	F	Sig.
1	Regression	1.021	7	.146	5.306	.000 ^a
	Residual	.879	32	.027		
	Total	1.900	39			

a. Predictors: (Constant), ACTIVITAS, LEVERAGE, DEKOM, KI, KOMAUD, PROFIT, LIQUID

b. Dependent Variable: KETEPATAN WAKTU LK

Lampiran 14. Uji Parsial (Uji t)

Coefficients^a

Model		Unstandardized Coefficients		Standardized Coefficients	t	Sig.	Collinearity Statistics	
		B	Std. Error	Beta			Tolerance	VIF
1	(Constant)	2.324	.397		5.859	.000		
	DEKOM	.044	.017	.378	2.543	.016	.656	1.525
	KI	.004	.002	.289	2.106	.043	.769	1.300
	KOMAUD	.455	.120	.549	3.775	.001	.683	1.464
	PROFIT	.196	.195	.155	1.004	.323	.611	1.638
	LEVERAGE	-.490	.227	-.386	-2.158	.039	.451	2.218
	LIQUID	.026	.022	.224	1.211	.235	.421	2.378
	ACTIVITAS	.219	.049	.667	4.484	.000	.653	1.531

a. Dependent Variable: KETEPATAN WAKTU LK

Lampiran 15. Regression

Variables Entered/Removed^b

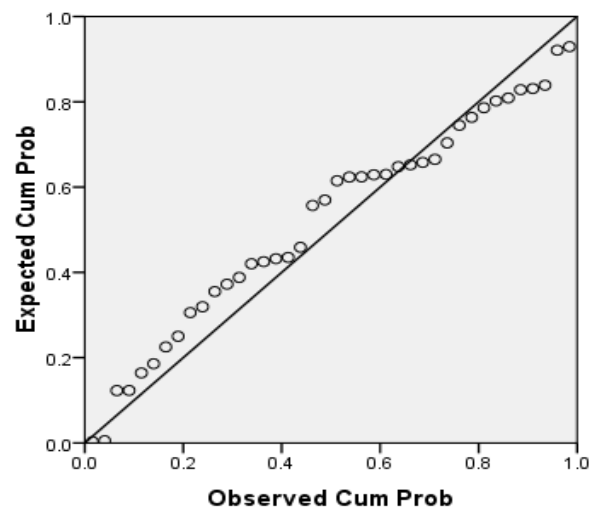
Mode	Variables Entered	Variables Removed	Method
1	ACTIVITAS, LEVERAGE, DEKOM, KI, KOMAUD, PROFIT, LIQUID ^a	.	Enter

a. All requested variables entered.

b. Dependent Variable: KETEPATAN WAKTU LK

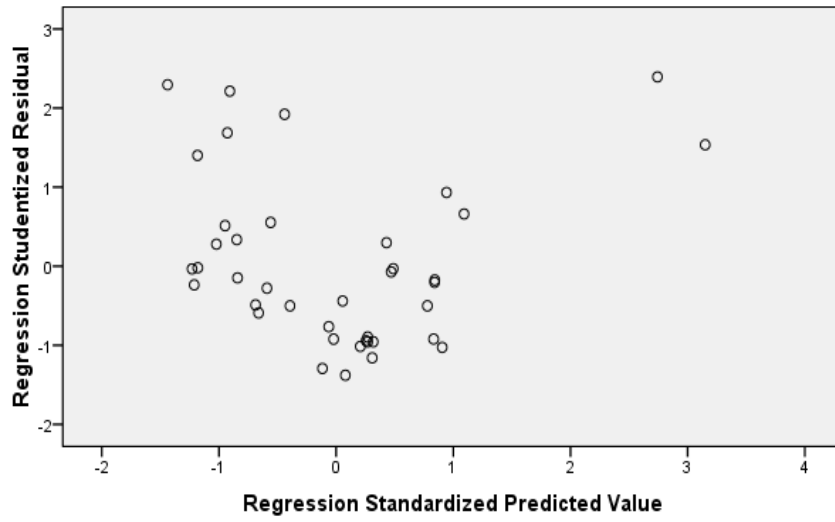
Normal P-P Plot of Regression Standardized Residual

Dependent Variable: KETEPATAN WAKTU LK



Scatterplot

Dependent Variable: KETEPATAN WAKTU LK





Terakreditasi "A", AKUNTANSI, 056/SK/BAH/17/11/2014
Terakreditasi "A", MANAJEMEN, 257/SK/BAH/17/11/2013

Penetapan Dosen Pembimbing Skripsi

Semester GASAL Tahun Akademik 2018/2019

Nomor : 1042/BAAK/IX/2018

Setelah memperhatikan Surat Ketua Program Studi tentang usulan dosen pembimbing skripsi dengan ini Ketua STIE Malangkuçewara Malang menetapkan :

Nama : Dra. EVI MARIA, Ak., MSI, CA
Sebagai : Dosen Pembimbing 1
Nama : --
Sebagai : Dosen Pembimbing 2

Untuk mahasiswa berikut

Nama : FITRI YULIYA ROHMI
Nomor Pokok : A.2015.1.33339

Skripsi yang diajukan

Bidang Kajian : TEORI AKUNTANSI
Pokok Bahasan : CORPORATE SOCIAL RESPONSIBILITY
Tempat/Obyek : -

Judul Skripsi : -

Demikian surat penetapan ini dikeluarkan untuk dilaksanakan dengan sebaiknya.
Penetapan ini berlaku sejak dikeluarkan.

Dikeluarkan di : Malang
Pada Tanggal : 16/10/2018
Ketua Program Studi Akuntansi,



Dra. RR. WIDANARNI PUDJIASTUTI, Ak., MSI., CA, CPA
NIK-P.3M : 202.710.246



STIE Malangkuççwara

(Accounting Business Management)

Jl. Terusan Candi Kalasan - Malang Telp. 0341-491813

KARTU BIMBINGAN SKRIPSI BAB.I s.d BAB. III

BLN/TGL	BAB	PERMASALAHAN	PARAF
Bulan : Oktober /November .			
25/10		Mengajukan judul	
1/11		Menyerahkan Outline , Ace judul.	
23/11		Membuat RD	
Bulan : November			
3/12		Menyerahkan RD	
7/12		Koreksi RD, Membuat Proposal.	
11/12		Koreksi untuk Revisi Proposal.	
Bulan :			
15/12		Perbaikan proposal.	
19/12		Sempro. Summ bab I + II + III	
Bulan :			
25/12/2019		Perbaiki bab I + II + III cek bab III + daftar pustaka	
Bulan :			
29/12/2019		Ace bab I + II + III Cmn bab IV	

Dosen Pembimbing 1

Dosen Pembimbing 2

29/12/2019

Catatan:

Bobot Penilaian skripsi oleh pembimbing sebesar 50% dengan kriteria penilaian:

6. Ide/inovasi penelitian
7. Pemahaman konsep/teori
8. Pemahaman Metodologi
9. Kemampuan Analisis
10. Rutinitas Pembimbingan



Tersertifikasi "A", AKUNTANSI, 056/SK/BAN/11/Ak/01/01/2014
Tersertifikasi "A", MANAJEMEN, 257/SK/BAN/11/MA/01/01/2013

Penetapan Dosen Pembimbing Skripsi

Semester GASAL Tahun Akademik 2018/2019

Nomor : 1042/BAAK/IX/2018

Setelah memperhatikan Surat Ketua Program Studi tentang usulan dosen pembimbing skripsi dengan ini Ketua STIE Malangkuçewara Malang menetapkan :

Nama : Dra. EVI MARIA, Ak., MSI, CA
Sebagai : Dosen Pembimbing 1
Nama : --
Sebagai : Dosen Pembimbing 2

Untuk mahasiswa berikut

Nama : FITRI YULIYA ROHMI
Nomor Pokok : A.2015.1.33339
Skripsi yang diajukan
Bidang Kajian : TEORI AKUNTANSI
Pokok Bahasan : CORPORATE SOCIAL RESPONSIBILITY
Tempat/Obyek : POJOK GALERI STIE MALANGKUÇEWARA

Judul Skripsi : PENGARUH COPRPORATE GOVERNANCE DAN KINERJA PERUSAHAAN TERHADAP KETEPATAN WAKTU PENYAMPAIAN LAPORAN KEUANGAN (PERUSAHAAN YANG TERCATAT DI BEI)

Demikian surat penetapan ini dikeluarkan untuk dilaksanakan dengan sebaiknya. Penetapan ini berlaku sejak dikeluarkan.

Dikeluarkan di : Malang
Pada Tanggal : 29/01/2019
Ketua Program Studi Akuntansi,



Dra. RR. WIDANARNI PUDJIASTUTI, Ak., MSI., CA, CPA
NIK-P.3M : 202.710.2464



STIE Malangkuççwara

(Accounting Business Management)

Jl. Terusan Candi Kalasan - Malang Telp. 0341-491813

KARTU BIMBINGAN SKRIPSI BAB IV s.d. BAB V

BLN/TGL	BAB	PERMASALAHAN	PARAF
Bulan : Januari			
5/1		Perbaiki bab IV - V	<i>[Signature]</i>
15/1		cek kembali data permasalahan (km jmi post kembali)	
Bulan :			
5/2		Kategori pesh. → tolak d'cek lagi (Maksimal & minimum)	<i>[Signature]</i>
12/2		cek lagi antara lampiran, tabel dan uraian (angka ²) nya	
Bulan : Februari			
20/2/19		Sembes (ada revisi)	<i>[Signature]</i>
		Tolak d'cek ulang (lamp + tabel + uraian cek kembali bab I - V (kalimat))	
Bulan :			
26/2		suara skripsi ulang (Mula, 1-10-11-12-13)	<i>[Signature]</i>
		ada kembali isi skripsi (orang d'uj)	
Bulan :			

Dosen Pembimbing 1

Dosen Pembimbing 2

[Signature] 26/2/2019

Catatan:

Bobot Penilaian skripsi oleh pembimbing sebesar 50% dengan kriteria penilaian:

6. Ide/inovasi penelitian
7. Pemahaman konsep/teori
8. Pemahaman Metodologi
9. Kemampuan Analisis
10. Rutinitas Pembimbingan