

**ANALISIS RASIO KEUANGAN UNTUK MENGUKUR
KINERJA KEUANGAN PERUSAHAAN
(Studi Kasus pada PT. Telekomunikasi Tbk periode 2017-2019)**

SKRIPSI

Untuk Memenuhi Persyaratan

Dalam Memperoleh Gelar

Sarjana Ekonomi



Oleh:

Nama : **Gabriela Youdisanita Lering**
NPK : **K.2016.1.33697**
Jurusan : **Manajemen**
Program Studi : **Manajemen Keuangan**

**SEKOLAH TINGGI ILMU EKONOMI (STIE) MALANG KUCEWARA
MALANG
2021**

**ANALISIS RASIO KEUANGAN UNTUK MENGUKUR
KINERJA KEUANGAN PERUSAHAAN
(Studi Kasus pada PT. Telekomunikasi Tbk periode 2017-2019)**

SKRIPSI

Untuk Memenuhi Persyaratan

Dalam Memperoleh Gelar

Sarjana Ekonomi



Oleh:

Nama : Gabriela Youdisanita Lering

NPK : K.2016.1.33697

**SEKOLAH TINGGI ILMU EKONOMI (STIE) MALANGKUCEWARA
MALANG
2021**


LEMBAR PENGESAHAN

SKRIPSI

ANALISIS RASIO KEUANGAN UNTUK MENGUKUR KINERJA KEUANGAN PERUSAHAAN(STUDI KASUS
PADA PT. TELEKOMUNIKASI TBK PERIODE 2017-2019)

Oleh:
GABRIELA YODISANITA LERING
K.2016.1.33697

Telah dipertahankan di depan dosen penguji pada tanggal:
03 September 2021 dan dinyatakan LULUS



Menyetujui,
Dosen Pembimbing,

ttd

Drs.TACHJUDDIN, MM

Mengetahui,
Ketua STIE Malangkuçewara,



Drs.BUNYAMIN, M.M., Ph.D

LEMBAR PERNYATAAN ORISINAL

PERNYATAAN ORISINALITAS SKRIPSI

Saya menyatakan dengan sebenar-benarnya bahwa sepanjang pengetahuan saya, di dalam naskah skripsi ini tidak terdapat karya ilmiah yang pernah diajukan oleh orang lain untuk memperoleh gelar akademik di suatu perguruan tinggi, dan tidak terdapat karya atau pendapat yang pernah ditulis atau diterbitkan oleh orang lain, kecuali yang secara tertulis dikutip dalam naskah ini dan disebutkan dalam sumber kutipan dan daftar pustaka.


Apabila ternyata di dalam naskah skripsi ini dapat dibuktikan terdapat unsur-unsur jiplakan, saya bersedia Skripsi dibatalkan serta diproses sesuai dengan peraturan perundang-undangan yang berlaku (UU nomor 20 tahun 2003, pasal 25 ayat 2 dan pasal 70)



Malang, 16 Agustus 2021....
Mahasiswa

Gabriela Youdi Sarita Lering
NPK: K. 2016.1.33697

LEMBAR KETERANGAN SURAT RISET

Perkumpulan Pengelola Pendidikan Malangkuçeçwara (P3.M)

 **STIE MALANGKUÇEÇWARA**
d.n. ABM School of Economics

  Terakreditasi "A", AKUNTANSI, 3233/SK.BAN-PT/Akred/S/II/2018
Terakreditasi "A", MANAJEMEN, 2812/SK.BAN-PT/Akred/S/X/2018

SURAT KETERANGAN
Nomor: 0238.5/BAAK/III/2021

Ketua Program Studi Manajemen Sekolah Tinggi Ilmu Ekonomi (STIE) Malangkuçeçwara Malang menerangkan bahwa:

Nama : Gabriela Youdisanita Lering
NPK : K.2016.1.33697
Program Studi : Manajemen
Alamat :
No HP :
E-mail :

Adalah mahasiswa STIE Malangkuçeçwara yang telah mengadakan riset dengan data diambil dari: www.idx.co.id


Data digunakan untuk menyelesaikan skripsi dengan judul:


“ANALISIS RASIO KEUANGAN UNTUK MENGUKUR KINERJA KEUANGAN PERUSAHAAN (STUDI KASUS PADA PT. TELEKOMUNIKASI INDONESIA, TBK PERIODE 2017-2019)”

Dosen pembimbing: Drs. Tachjuddin, MM

Demikian surat keterangan ini dibuat untuk dipergunakan sebagaimana mestinya.

Malang, 8 Maret 2021
Ketua Program Studi Manajemen


Dra. Endananty, M.M.
202.710.194



Jalan Terusan Candi Kelasan
Malang - Indonesia (65142)

Telp. 62 341 491813 (Hunting)
Fax 62 341 495619

<http://www.stie-mce.ac.id>
e-mail: info@stie-mce.ac.id

UCAPAN TERIMAKASIH

Dalam penulisan skripsi ini, penulis menyadari bahwa banyak kendala yang dihadapi. Berkat bimbingan, bantuan doa, motivasi dan dukungan dari semua pihak yang ikut berperan serta dalam memperlancar penelitian dan penulisan skripsi ini baik secara moril maupun material, penulis bisa mengatasi berbagai kendala sehingga skripsi ini dapat diselesaikan dengan baik dan tepat waktu. Untuk itu, penulis mengucapkan terima kasih yang sebesar-besarnya kepada :

1. Tuhan Yang Maha Esa, atas berkat dan rahmat-Nya sehingga penulis dapat melalui segala kesulitan dalam menyelesaikan skripsi ini. Terimakasih Tuhan untuk segala berkat yang telah engkau berikan.
2. Bpk. Drs. Bunyamin, M.M selaku Ketua Sekolah Tinggi Ilmu Ekonomi (STIE) Malangkecewara Malang.
3. Ibu Dra. Lindananti, M.M selaku Ketua Program Studi Manajemen yang selalu memberikan arahan selama proses perkuliahan dalam hal akademik.
4. Bpk. Drs. Tachjuddin, MM selaku dosen pembimbing yang telah meluangkan waktu, bimbingan, motivasi serta arahan dalam penyelesaian skripsi ini.
5. Ibu Ir. Dwi Nita Aryani, MM, Ph.D. selaku dosen wali saya yang selalu memberikan motivasi, bimbingan, dukungan, dan arahan selama proses perkuliahan.
6. Kedua orang tua tercinta, yang selalu memberikan motivasi, dukungan, kasih sayang, dan doa yang tiada henti. Terimakasih untuk segala pengorbanan dan usaha kalian yang mengantarkan saya sampai pada titik ini.
7. Ketiga saudara saya yang selalu memberikan semangat dalam menyelesaikan skripsi ini.
8. Teman-temanku Imel Pedor, Ivon Lay, Nia Mae, Leddy, Maya, dan Helen yang telah memberikan warna selama masa perkuliahan dan selalu menyemangati saya dalam menyelesaikan skripsi ini.

9. Semua pihak yang tidak dapat saya sebutkan satu persatu yang ikut berperan serta dalam memperlancar penelitian dan penulisan skripsi ini.

Semua ini saya persembahkan kepada kalian, semoga segala kebaikan kalian dibalas oleh Tuhan Yang Maha Esa.

Malang, 11 Agustus 2021

Penulis,

Gabriela Youdisanita Lering

ABSTRAK

Penelitian ini bertujuan untuk mengetahui kinerja keuangan perusahaan dengan menggunakan analisis rasio keuangan. Analisis rasio yang digunakan yaitu rasio likuiditas, rasio solvabilitas, rasio profitabilitas dan juga rasio aktivitas. Sumber data dalam penelitian ini adalah data sekunder yang berupa laporan keuangan PT. Telekomunikasi Indonesia Tbk periode tahun 2017-2019. Teknik pengumpulan data yang digunakan adalah dokumentasi serta metode analisis yang digunakan adalah metode *time series* analisis yaitu dengan cara membandingkan kinerja keuangan perusahaan dalam beberapa periode.

Hasil perhitungan rasio likuiditas berada dalam kondisi baik karena rasio lancar dan rasio cepat bisa memenuhi kewajiban hutangnya dan rasio kas pun mampu memenuhi hutang lancar dari aktiva lancar kas perusahaan. Rasio solvabilitas berada dalam kondisi yang kurang baik karena total hutang yang bertambah serta aset dan ekuitas masih dibiayai menggunakan hutang. Rasio profitabilitas menunjukkan net profit margin dan ROI mengalami penurunan dan ROE berada dalam kondisi yang baik karena penghasilan laba bersih. Sedangkan rasio aktivitas menunjukkan bahwa TATO dan FATO berada dalam kondisi yang kurang baik karena semakin rendahnya nilai kedua rasio tersebut.

Kata kunci: Rasio Likuiditas, Rasio Solvabilitas, Rasio Profitabilitas, Rasio Aktivitas

ABSTRACT

This study aims to determine the company's financial performance by using financial ratio analysis. The ratio analysis used is the liquidity ratio, solvency ratio, profitability ratio and activity ratio. The source of data in this study is secondary data in the form of financial statements of PT. Telekomunikasi Indonesia Tbk for the period 2017-2019. The data collection technique used is documentation and the analytical method used is the time series analysis method, namely by comparing the company's financial performance in several periods.

The results of the calculation of the liquidity ratio are in good condition because the current ratio and the quick ratio can meet its debt obligations and the cash ratio is able to meet current liabilities from the company's current cash assets. The solvency ratio is in an unfavorable condition due to the increase in total debt and assets and equity are still financed using debt. The profitability ratio shows that the net profit margin and ROI have decreased and the ROE is in good condition because of the net income. While the activity ratio shows that TATO and FATO are in poor condition due to the lower value of the two ratios.

Keywords: Liquidity Ratio, Solvency Ratio, Profitability Ratio, Activity Ratio

KATA PENGANTAR

Puji sukur kehadiran Tuhan Yang Maha Esa atas berkat, tuntunan dan kasihNya sehingga penulis dapat menyelesaikan skripsi dengan judul: Analisis Rasio Keuangan Untuk Mengukur Kinerja Keuangan Perusahaan (Study Kasus pada PT. Telekomunikasi Indonesia Tbk periode 2017-2019). Skripsi ini disusun untuk memenuhi syarat kelulusan dalam menyelesaikan studi pada program sarjana (S1) prodi Manajemen sehingga dapat memperoleh gelar Sarjana Ekonomi pada Sekolah Tinggi Ilmu Ekonomi (STIE) Malangkecewara Malang.

Dalam tulisan ini, disajikan pokok bahasan mengenai analisis rasio keuangan untuk mengukur kinerja perusahaan. Mengenai hal-hal yang diterapkan peneliti dalam penulisan skripsi ini sudah pernah diulas dalam mata kuliah yang ditempuh pada prodi manajemen.

Penulis menyadari bahwa skripsi ini masih banyak kekurangan dan jauh dari kata sempurna. Oleh sebab itu, penulis mengharapkan adanya kritik, saran, serta masukan yang bersifat membangun demi kesempurnaan skripsi ini. Harapan penulis semoga skripsi ini bisa bermanfaat bagi yang membaca.

Malang, 11 Agustus 2021

Penulis,

Gabriela Youdisanita Lering

DAFTAR ISI

HALAMAN JUDUL	i
LEMBAR PENGESAHAN	ii
LEMBAR PERNYATAAN ORISINAL	iii
LEMBAR KETERANGAN SURAT RISET	iv
RIWAYAT HIDUP	v
UCAPAN TERIMAKASIH.....	vi
ABSTRAK	viii
ABSTRACK	ix
KATA PENGANTAR.....	x
DAFTAR ISI.....	xi
DAFTAR TABEL	xiv
DAFTAR GAMBAR.....	xv
DAFTAR LAMPIRAN	xvi
BAB I PENDAHULUAN.....	Error! Bookmark not defined.
1.1. Latar Belakang Masalah	Error! Bookmark not defined.
1.2. Rumusan Masalah	Error! Bookmark not defined.
1.3. Tujuan Penelitian.....	Error! Bookmark not defined.
1.4. Manfaat Penelitian.....	Error! Bookmark not defined.
BAB II TINJAUAN PUSTAKA.....	Error! Bookmark not defined.
2.1. Tinjauan Teori	Error! Bookmark not defined.
2.1.1. Laporan Keuangan	Error! Bookmark not defined.
2.1.2. Analisis Laporan Keuangan	Error! Bookmark not defined.
2.1.3. Analisis Rasio	Error! Bookmark not defined.
2.1.4. Kinerja Keuangan.....	Error! Bookmark not defined.
2.2. Penelitian Terdahulu.....	Error! Bookmark not defined.
2.3. Kerangka Pemecahan Masalah.....	Error! Bookmark not defined.
BAB III METODE PENELITIAN	Error! Bookmark not defined.

3.1. Jenis Penelitian	Error! Bookmark not defined.
3.2. Objek dan Sumber Data Penelitian.....	Error! Bookmark not defined.
3.2.1. Objek Penelitian	Error! Bookmark not defined.
3.2.2. Sumber Data Penelitian.....	Error! Bookmark not defined.
3.3. Variabel, Operasional, dan Pengukuran	Error! Bookmark not defined.
3.4. Metode Pengumpulan Data	Error! Bookmark not defined.
3.5. Prosedur Analisis.....	Error! Bookmark not defined.
3.5.1. Metode Analisis Data.....	Error! Bookmark not defined.
3.5.2. Teknik Analisis Data.....	Error! Bookmark not defined.
BAB IV HASIL PENELITIAN DAN PEMBAHASAN.....	Error! Bookmark not defined.
4.1. Gambaran Umum Obyek Penelitian.....	Error! Bookmark not defined.
4.1.1. Visi dan Misi	Error! Bookmark not defined.
4.2. Penjelasan Kasus	Error! Bookmark not defined.
4.3. Penyaji Data Peneliti	Error! Bookmark not defined.
4.4. Analisis Data Penyaji	Error! Bookmark not defined.
4.4.1. Rasio Likuiditas	Error! Bookmark not defined.
4.4.2. Rasio Solvabilitas.....	Error! Bookmark not defined.
4.4.3. Rasio Profitabilitas	Error! Bookmark not defined.
4.4.4. Rasio Aktivitas	Error! Bookmark not defined.
4.5. Metode Pemecahan Masalah	Error! Bookmark not defined.
4.6. Pembahasan	Error! Bookmark not defined.
4.6.1. Rasio Likuiditas	Error! Bookmark not defined.
4.6.2. Rasio Solvabilitas.....	Error! Bookmark not defined.
4.6.3. Rasio Profitabilitas	Error! Bookmark not defined.
4.6.4. Rasio Aktivitas	Error! Bookmark not defined.
4.7. Pembahasan Hasil Penelitian.....	Error! Bookmark not defined.
BAB V PENUTUP	Error! Bookmark not defined.
5.1. Kesimpulan.....	Error! Bookmark not defined.
5.2. Kontribusi Penelitian	Error! Bookmark not defined.
5.3. Keterbatasan Penelitian	Error! Bookmark not defined.

5.4. Saran	Error! Bookmark not defined.
DAFTAR PUSTAKA	20
LAMPIRAN-LAMPIRAN	Error! Bookmark not defined.

DAFTAR TABEL

Tabel 2. 1 Penelitian Terdahulu**Error! Bookmark not defined.**

Tabel 3. 1 Variabel, Operasional, dan Pengukuran **Error! Bookmark not defined.**

Tabel 4. 1 Laporan Keuangan**Error! Bookmark not defined.**

Tabel 4. 2 Data Peneliti**Error! Bookmark not defined.**

Tabel 4. 3 Perhitungan Rasio Lancar**Error! Bookmark not defined.**

Tabel 4. 4 Perhitungan Rasio Kas**Error! Bookmark not defined.**

Tabel 4. 5 Perhitungan Rasio Cepat**Error! Bookmark not defined.**

Tabel 4. 6 Perhitungan Rasio Hutang**Error! Bookmark not defined.**

Tabel 4. 7 Perhitungan Rasio Hutang terhadap Ekuitas **Error! Bookmark not defined.**

Tabel 4. 8 Perhitungan Net Profit Margin..... **Error! Bookmark not defined.**

Tabel 4. 9 Perhitungan Gross Profit Margin.....**Error! Bookmark not defined.**

Tabel 4. 10 Perhitungan Return On Investment.....**Error! Bookmark not defined.**

Tabel 4. 11 Perhitungan Return On Equity**Error! Bookmark not defined.**

Tabel 4. 12 Perhitungan Perputaran Aktiva Tetap **Error! Bookmark not defined.**

Tabel 4. 13 Perhitungan Perputaran Total Aktiva **Error! Bookmark not defined.**

Tabel 4. 14 Rekapitulasi Perhitungan Rasio**Error! Bookmark not defined.**

DAFTAR GAMBAR

Gambar 2. 1**Error! Bookmark not defined.**

Gambar 4. 1**Error! Bookmark not defined.**

DAFTAR LAMPIRAN

Lampiran 1	Error! Bookmark not defined.
Lampiran 2	Error! Bookmark not defined.
Lampiran 3	Error! Bookmark not defined.

DAFTAR PUSTAKA

- Barus, M., Sudjana, N., & Sulasmiyati, S. (2017). PENGGUNAAN RASIO KEUANGAN UNTUK MENGUKUR KINERJA KEUANGAN PERUSAHAAN (Studi pada PT. Astra Otoparts, Tbk dan PT. Goodyer Indonesia, Tbk yang Go Public di Bursa Efek Indonesia). *Jurnal Administrasi Bisnis S1 Universitas Brawijaya*, 44(1), 154–163.
- Dewi, M. (2017). Analisis Rasio Keuangan untuk Mengukur Kinerja Keuangan PT Smartfren Telecom, Tbk. *Jurnal Penelitian Ekonomi Akuntansi (JENSI)*, 1(1), 1–14.
- Dwi, K., Dan, R., Ode, L., Mahasiswa, S., Dosen, D., & Bisnis, A. (2016). *Analisis Laporan Keuangan Dalam Mengukur Kinerja Perusahaan Pada Pt. Ricky Kurniawan Kertapersada (Makin Group) Jambi*. 2(2), 190–207.
- Lasabuda, N. L. M. P. (2019). Analisis Rasio Kinerja Keuangan pada PT Telekomunikasi Indonesia (Persero), Tbk. *Productivity*, 1(2), 154–162. <https://ejournal.unsrat.ac.id/index.php/productivity/article/view/29136>
- Maith, H. A. (2013). Analisis Laporan Keuangan Dalam Mengukur Kinerja Keuangan Pada Pt. Hanjaya Mandala Sampoerna Tbk. *Jurnal Riset Ekonomi, Manajemen, Bisnis Dan Akuntansi*, 1(3), 619–628. <https://doi.org/10.35794/emba.v1i3.2130>
- Mudawamah, S., Wijono, T., & Hidayat, R. R. (2018). ANALISIS RASIO KEUANGAN UNTUK MENILAI KINERJA KEUANGAN PERUSAHAAN (Studi pada Bank Usaha Milik Negara yang Terdaftar di Bursa Efek Indonesia Tahun 2013-2015). *Jurnal Akuntansi Bisnis*, 54(1), 20–29. <http://administrasibisnis.studentjournal.ub.ac.id/index.php/jab/article/download/2213/2609>

- Pongoh, M. (2013). Analisis Laporan Keuangan Untuk Menilai Kinerja Keuangan Pt. Bumi Resources Tbk. *Jurnal Riset Ekonomi, Manajemen, Bisnis Dan Akuntansi*, 1(3), 669–679. <https://doi.org/10.35794/emba.v1i3.2135>
- Pt, P., Mandala, H., Tbk, S., Maith, H. A., Ekonomi, F., & Akuntansi, J. (n.d.). *Dari rasio solvabilitas menunjukkan bahwa modal perusahaan tidak lagi mencukupi untuk menjamin hutang yang diberikan oleh kreditor sehingga keadaan perusahaan dikatakan dalam keadaan tidak baik (. 1(3), 619–628.*
- Rahmah, M., & Komariah, E. (2016). Analisis Laporan Keuangan dalam Menilai Kinerja Keuangan Industri Semen yang Terdaftar di BEI (Studi Kasus PT Indocement Tunggal Prakarsa TBK). *Jurnal Online Insan Akuntan*, 1(1), 234490.
- Rusti'ani, M. E., & Wiyani, N. T. (2017). Rasio Keuangan sebagai indikator untuk mengukur kinerja keuangan perusahaan semen. *Jurnal Akuntansi*, 17(2), 125–138. <https://core.ac.uk/download/pdf/326446408.pdf>
- Saputri, M. (2017). *Analisis Kinerja Keuangan PT Telekomunikasi Tbk Periode 2014-2016. 01(04).*
- Susanto, H. (2019). Analisis Rasio Keuangan Untuk Mengukur Kinerja Keuangan Pemerintah Daerah Kota Mataram. *Distribusi - Journal of Management and Business*, 7(1), 81–92. <https://doi.org/10.29303/distribusi.v7i1.67>
- Wibowo, S. B. (2013). Analisis Rasio Keuangan Sebagai Alat Ukur Kinerja Perusahaan Pada Pt. Astalia Millenia Educatindo Cabang Madiun. *Assets: Jurnal Akuntansi Dan Pendidikan*, 2(1), 25. <https://doi.org/10.25273/jap.v2i1.558>